

LEGO **TECHNIC**

42115 LAMBORGHINI SIÁN FKP 37

Copy writer: Scott Selkirk Neillands

Graphic design: Henriette Solgaard, Kristian Nørby Larsen

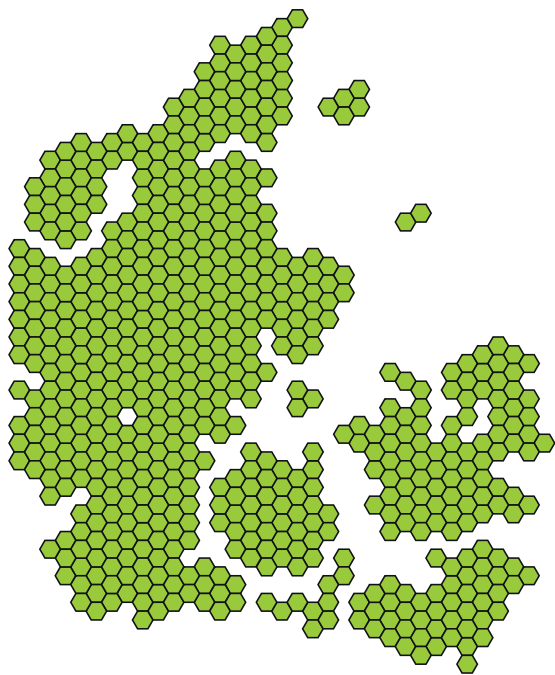
Packaging concept: Dan Kjærsgaard, Natacha Héléne Marie Lesty

Studio photography: Tim Trøjborg, Syrine Maj Pallisby


Location photography: Büro Jantzen, Automobili Lamborghini

**DEUX ENTREPRISES DISTINCTES
PARTAGENT UNE PASSION : LA PERFECTION**

La route est longue entre le Danemark et l'Italie, mais cela n'a pas empêché LEGO® Technic et Automobili Lamborghini de se réunir pour créer la version LEGO Technic de l'emblématique Lamborghini Sián FKP 37.



 The LEGO Group, Billund, Denmark

 Automobili Lamborghini. Sant'Agata Bolognese, Italy

automobili
Lamborghini

SANT'AGATA BOLOGNESE · ITALIA







CHAQUE MODÈLE LEGO® TECHNIC EST UN VOYAGE UNIQUE

Uwe Wabra / Senior Designer / LEGO® Technic

Pour recréer un véhicule en version LEGO® Technic, il ne suffit pas de trouver les bons éléments LEGO. Nos designers doivent comprendre l'histoire unique de la vraie voiture et de l'entreprise qui l'a créée. Ils doivent découvrir les intentions du concepteur d'origine et la raison d'être de chaque détail. Chaque modèle LEGO Technic est un voyage unique. Voici l'histoire de notre version de la Lamborghini Sián FKP 37.



Rencontrez l'équipe de design LEGO® Technic et découvrez la manière dont a été lancé ce projet.

> www.LEGO.com/lamborghini-sian/videocasts



UWE WABRA
Senior Designer / LEGO® Technic



**JE N'AVAIS PAS PRÉVU DE TRAVAILLER DANS L'INDUSTRIE
AUTOMOBILE, MAIS JE SAVAIS QU'IL ÉTAIT POSSIBLE DE
CONSTRUIRE UNE MEILLEURE VOITURE**

Ferruccio Lamborghini / Founder of Automobili Lamborghini

Ferruccio Lamborghini a fait fortune en construisant des tracteurs, mais sa vraie passion était les voitures de sport puissantes. Convaincu que l'automobile ultime n'avait pas encore été créée, il décida de le faire lui-même. Paolo Gabrielli connaît par coeur l'histoire de Lamborghini. Il était donc le mieux placé pour expliquer à nos designers les principes qui ont guidé Ferruccio Lamborghini et les raisons pour lesquelles il a choisi le taureau comme symbole de sa première super voiture.

Découvrez la Polo Storico avec l'équipe de design
chez Automobili Lamborghini.

> www.LEGO.com/lamborghini-sian/videocasts





1971 Lamborghini Miura P400 S






MITJA BORKERT
Head of Design / Automobili Lamborghini



NOTRE DEVISE EST « ATTENDEZ-VOUS À L'INATTENDU »

Mitja Borkert / Head of Design / Automobili Lamborghini

Avec son design unique, ses proportions spectaculaires et ses éléments hexagonaux, la Lamborghini est inimitable. Mitja Borkert, Head of Design chez Automobili Lamborghini, explique à nos designers en quoi la Lamborghini se distingue des autres voitures et leur raconte l'histoire et les détails de la conception de la Lamborghini Sián FKP 37.



Assistez à la rencontre des deux équipes de design au Centro Stile de Sant'Agata Bolognese.

> www.LEGO.com/lamborghini-sian/videocasts




**ELLE DOIT DONNER L'IMPRESSION
DE BOUGER MÊME LORSQU'ELLE
EST IMMOBILE**

Eminel Hodžić / Senior Exterior Designer
Automobili Lamborghini



EMINEL HODŽIĆ
Senior Exterior Designer
Automobili Lamborghini

C'est l'association des bords soignés, des lignes épurées et des surfaces sensuelles qui confère un look dynamique à chaque modèle Lamborghini. Eminel Hodžić, Senior Exterior Designer au Lamborghini Centro Stile et concepteur de l'extérieur de la Lamborghini Sián FKP 37, a expliqué aux designers de LEGO® Technic en quoi ce design visionnaire s'inspire du passé.



Observez la réaction du designer Eminel Hodžić d'Automobili Lamborghini lorsqu'il découvre le modèle LEGO® Technic.

> www.LEGO.com/lamborghini-sian/videocasts






VITTORIO GABBA
Head of Ad Personam
& Special Series
Automobili Lamborghini



LES DÉTAILS FONT LA PERFECTION ET LA PERFECTION N'EST PAS UN DÉTAIL

Vittorio Gabba / Head of Ad Personam & Special Series / Automobili Lamborghini

On dit qu'il n'existe pas deux Lamborghini identiques et c'est particulièrement vrai pour la Sián FKP 37. Seul un nombre limité de chaque modèle est fabriqué. De plus, les finitions varient selon les propriétaires. Vittorio Gabba, qui dirige le studio Ad Personam d'Automobili Lamborghini, fait découvrir aux designers de LEGO® Technic les nombreuses possibilités proposées aux propriétaires pour personnaliser leur Sián FKP 37.



Partez à la découverte du studio Ad Personam avec les designers de LEGO® Technic.

> www.LEGO.com/lamborghini-sian/videocasts

“

**JE DEVAIS RÉUSSIR À CAPTER À LA FOIS L'APPARENCE
ET L'ESPRIT DE LA SIÁN FKP 37**

Uwe Wabra / Senior Designer / LEGO® Technic





NOUS CHERCHONS TOUJOURS À REPOUSSER LES FRONTIÈRES DE LA TECHNOLOGIE AUTOMOBILE

Maurizio Reggiani / Chief Technical Officer / Automobili Lamborghini





MAURIZIO REGGIANI
Chief Technical Officer / Automobili Lamborghini



La Sián FKP 37 est le premier modèle hybride Lamborghini : l'énergie électrique est combinée à l'épique moteur V12 de l'entreprise pour augmenter les performances et l'efficacité du véhicule. Maurizio Reggiani, Chief Technical Officer chez Automobili Lamborghini, indique aux designers LEGO® que la volonté de l'entreprise est de construire des super voitures qui offrent à la fois des performances inégalables et une émotion pure.

Suivez la construction étape par étape de l'emblématique moteur V12 Lamborghini.

> www.LEGO.com/lamborghini-sian/videocasts






LAMBORGHINI EST SYNONYME DE RAFFINEMENT, DE LUXE ET DE PERFECTION

Ferruccio Lamborghini / Founder of Automobili Lamborghini

L'usine de production Lamborghini de Sant'Agata Bolognese ne ressemble à aucune autre usine de construction automobile et fonctionne différemment. Chaque voiture est construite individuellement à la main. Comme l'explique Ranieri Niccoli, Chief Manufacturing Officer, à l'équipe de design de LEGO® Technic, c'est la seule façon pour l'entreprise de garantir le niveau de perfection exigé par le fondateur, Ferruccio Lamborghini, pour chaque voiture.




Rejoignez les designers de LEGO® Technic et visitez l'usine de production Automobili Lamborghini.

> www.LEGO.com/lamborghini-sian/videocasts





RANIERI NICCOLI
Chief Manufacturing Officer / Automobili Lamborghini




BOÎTE NUMÉRO UNE >



BOÎTE DE VITESSES ET SUSPENSION ARRIÈRE


Nous trouvions qu'il serait dommage de nous donner la peine de reproduire la boîte de vitesses complexe de la vraie Lamborghini Sián FKP 37 pour ensuite la cacher sous d'autres éléments et parties du modèle. Le Senior Designer Uwe Wabra a donc décidé de créer de petites « fenêtres » dans la partie inférieure du modèle afin de voir le fonctionnement de la boîte de vitesses.



> www.LEGO.com/lamborghini-sian/videocasts



2



BOÎTE NUMÉRO DEUX >


MOTEUR ET SUSPENSION AVANT

Le célèbre moteur V12 et le système de suspension à tirants sont des éléments importants de la Sián FKP 37. L'équipe de conception LEGO® Technic a donc vraiment tiré parti du système de construction Technic pour le recréer dans le modèle final. Découvrez avec Jeppe Juul Jensen, Senior Designer Manager, les défis auxquels ont été confrontés les designers.



> www.LEGO.com/lamborghini-sian/videocasts

Lamborghini



BOÎTE NUMÉRO TROIS >

SIÈGES ET DÉTAILS INTÉRIEURS


Les designers de LEGO® Technic se targuent de créer des modèles qui utilisent le plus d'éléments Technic existants possible. Cependant, pour capturer au mieux les courbes spectaculaires de la Sián FKP 37, l'équipe a dû créer quelques nouveaux éléments. Le Design Master Markus Kossmann nous explique le processus.



> www.LEGO.com/lamborghini-sian/videocasts




4



BOÎTE NUMÉRO QUATRE


AILERON ARRIÈRE

Rien ne surpasse le spectacle d'un aileron arrière se mettant élégamment en place sur une super voiture comme la Lamborghini Sián FKP 37. Le Senior Designer Uwe Wabra était déterminé à recréer ce mouvement, même si cela supposait de relever de nombreux défis associés à la conception et au mécanisme.



> www.LEGO.com/lamborghini-sian/videocasts

5



BOÎTE NUMÉRO CINQ

PORTES EN CISEAUX


Il est déjà difficile de reproduire les portes « en ciseaux » emblématiques de la Lamborghini, mais les choses se compliquent encore lorsqu'il s'agit de créer le mécanisme qui leur permet de se balancer élégamment vers le haut, tout comme sur la vraie Sián FKP 37. Le Senior Designer Uwe Wabra explique les efforts qui ont été faits pour recréer ces petits détails essentiels sur le modèle LEGO® Technic.



> www.LEGO.com/lamborghini-sian/videocasts







BOÎTE NUMÉRO SIX >

JANTES ET PNEUS

Les jantes uniques de la Sián FKP 37 sont si fascinantes que l'équipe LEGO® Technic savait que la réplique de la super voiture ne serait pas parfaite sans ses jantes. Daniel Sri Sudarsono, Element Designer chargé de ce projet, décrit la complexité du processus.



> www.LEGO.com/lamborghini-sian/videocasts





RENDONS LE MEILLEUR ENCORE MEILLEUR




DITES-NOUS CE QUE VOUS EN PENSEZ...

Nous cherchons constamment à améliorer les sets LEGO® Technic que nous créons. C'est pourquoi nous vous invitons à nous donner votre avis. Que pensez-vous du modèle lui-même ? Comment s'est passée votre expérience de construction ? Avez-vous apprécié les vidéos qui racontent l'histoire du modèle ?

En répondant à cette courte enquête sur le produit, vous participerez automatiquement à un tirage au sort pour gagner un prix LEGO. Offre soumise à conditions.

LEGO.com/productfeedback



AVEC VOTRE NUMÉRO DE SÉRIE UNIQUE, ENTREZ DANS LA « ZONE RÉSERVÉE AUX PROPRIÉTAIRES »

Acheter et posséder une vraie Lamborghini est une expérience mémorable, que nous aimerions reproduire avec votre modèle LEGO® Technic. Par conséquent, nous vous invitons à visiter notre « zone réservée aux propriétaires ». À l'aide de votre numéro de série unique, accédez au contenu unique destiné aux propriétaires de notre modèle.

LEGO.com/technic



