

Bauen & Besprechen ABENTEUER

ONLINE-SICHERHEIT



EIN PAAR WORTE AN DIE ERWACHSENEN

WIE DIESES KIT FUNKTIONIERT

Dies hier ist ein interaktives Abenteuer. Du führst dein Kind durch die Geschichte und inspirierst es, eine fantasievolle LEGO® Kreatur zu bauen. Als Einstieg ins Thema haben wir ein paar Fragen vorbereitet, die du beim Bauen stellen kannst. Keine Sorge, falls nicht alle Fragen für euch relevant sind: Sie dienen nur als Ideen, um euer Gespräch in Gang zu bringen.

BEVOR ES LOSGEHT


Klick dich kurz durch die Geschichte, um zu sehen, wie das Ganze funktioniert.

ALLES KLAR?

Dann kann's ja losgehen! Fang bitte auf der nächsten Seite mit dem Vorlesen an.



Minuten



Ihr braucht beliebige LEGO Steine
(Keine Steine da? Malen geht auch!)



Setzt euch an einem
ruhigen Ort zusammen



Hallo!
Ich bin Ida
Durchblickimweb,
Digital-Entdeckerin und
Online-Kreaturologin.
Nenn mich einfach Ida!

Willkommen in der
Online-Welt, liebe
Forscher*innen!


AN ERWACHSENE:

Wir kennen uns schon? Ups, ich bin
manchmal so vergesslich. [Klick hier](#)
oder scrolle runter bis Seite 13.

Das Internet ist ein unglaublicher Ort! Aber das weißt du natürlich selbst, weil du schon als klitzekleines Pixel hier unterwegs warst ...


(Manche Erwachsene kommen da kaum hinterher!)





Meine Abenteuer hier haben mich
an die tollsten Orte geführt!
Ich habe neue Freund*innen
gefunden und viele coole
Charaktere getroffen.


Aber ich habe auch ein paar spezielle Typen entdeckt, vor denen man sich besser in Acht nimmt! In meinem Forscher*innenbuch habe ich alles notiert:



Wilde Kreaturen der Online-Welt

Wie man sie erkennt ...
und ihnen aus dem Weg geht!





In meinem Buch lernen
Online-Entdecker*innen, worauf sie
achten müssen, damit ihrem Spaß
im Internet nichts im Weg steht.

Oder zumindest WAR das so, bis ...

... gestern! Denn als ich gerade witzige
Katzenvideos geguckt habe
(zu Forschungszwecken!), hat so ein frecher
Internet-Troll alle Bilder in meinem Buch
GEFRESSEN!






Es sind nur ein paar Papierfetzen übriggeblieben, aber KEIN einziges Bild.

Dabei hat doch niemand unter 100 Jahren Lust auf Bücher ohne Bilder!

Und woher sollen Online-Entdecker*innen wie du dann wissen, wie die Kreaturen aussehen?



Ich habe gehört, dass du viel Fantasie hast und dir super LEGO Bauwerke ausdenken kannst. Genau so jemanden brauche ich!

Ich möchte die kuriosen Online-Kreaturen aus meinem Buch gerne mit LEGO Steinen nachbauen.


Hilfst du mir dabei?





FABELHAFT!

Ich lese dir eine Beschreibung aus meinem Buch vor, und du baust mit. Dafür brauchst du keine speziellen LEGO Steine, nimm einfach die, die du zu Hause hast. Au ja, das macht Spaß!



Also, Leute, stürzen wir uns kopfüber
ins Abenteuer: Schnappt euch die
LEGO Steine, und los geht's!

AN ERWACHSENE:

Für dich habe ich auch einen besonderen
Auftrag. Ich möchte mehr über die
Online-Abenteuer meines*meiner jungen
Entdeckerkolleg*in erfahren. Du auch?

Die Fragen auf den folgenden Seiten
könnten uns weiterhelfen ...



Zum Glück ist dieser Teil des Buches
nicht angeknabbert, nur
angesabbert ... Vorsicht, klebrig!

Der Willige Weitersager



(Klickus Planlosus)



**Alles klar? Sehen
wir uns mal einen
Willigen
Weitersager an ...**

Für Willige Weitersager gibt es nichts Tolleres, als in der digitalen Welt umherzustreifen und anderen aus der Klemme zu helfen! Doch leider sind diese gutmütigen Kreaturen manchmal zu vertrauensselig, wenn jemand in Not zu sein scheint – und verraten dann geheime Daten wie ihren Namen oder ihre Passwörter.

Weil sie ein großes Herz haben und von Natur aus freundlich sind, tappen Willige Weitersager oft in fiese Fallen, ohne an mögliche Risiken zu denken.

Ach, würden sie doch nur ihr Köpfchen nutzen, bevor sie anderen ihre Hilfe und ihre persönlichen Daten anbieten!

Kein Williger Weitersager gleicht dem anderen, denn diese kleinen Helfer gibt es in allen Formen, Farben und Größen!



Körperliche Merkmale

Willige Weitersager haben **winzige Augen**, die Risiken nicht erkennen können, weil sie immer nur darauf schauen, anderen zu helfen.




Sie tragen ein **großes Herz** mit sich herum, das sie viel zu schnell verschenken.




Sie haben **lange, ausgestreckte Arme**, um so vielen Menschen wie möglich zu helfen.



Abbildung eines typischen Willigen Weitersagers



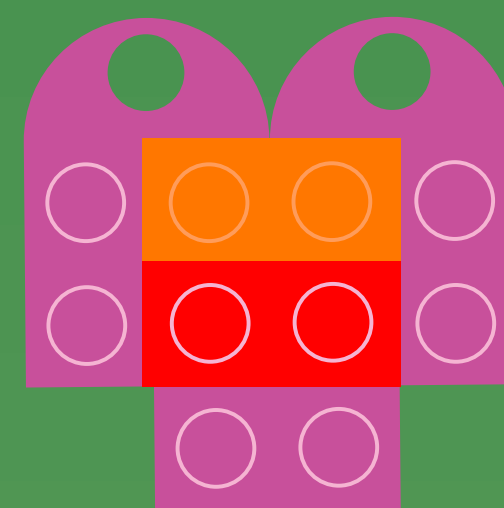

Nun ist es an der Zeit, deinen eigenen Willigen Weitersager zu bauen! Wirf einen Blick auf die nächste Seite, wenn du etwas Inspiration brauchst.



Großes Herz



Unten findest du
weitere Tipps!

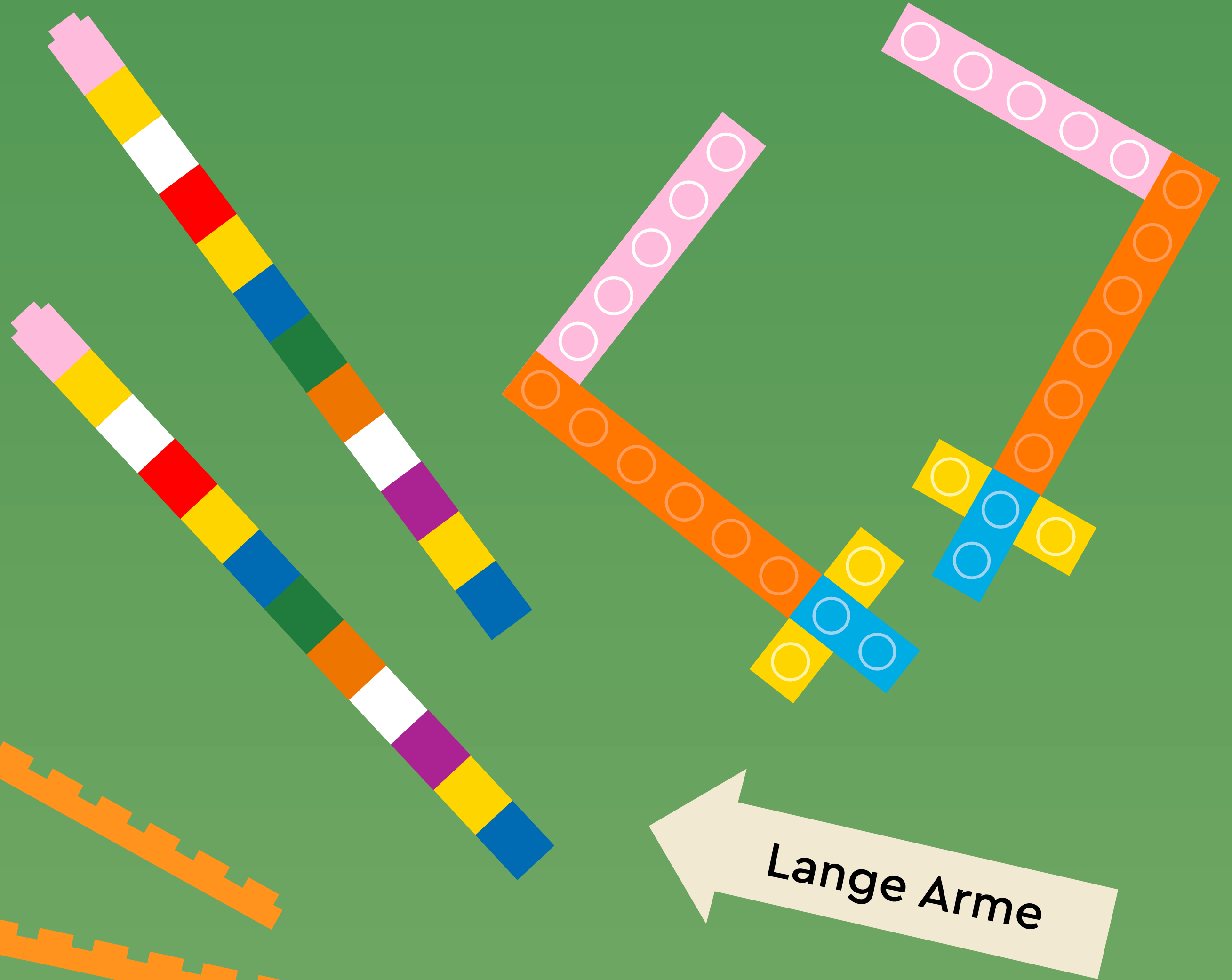
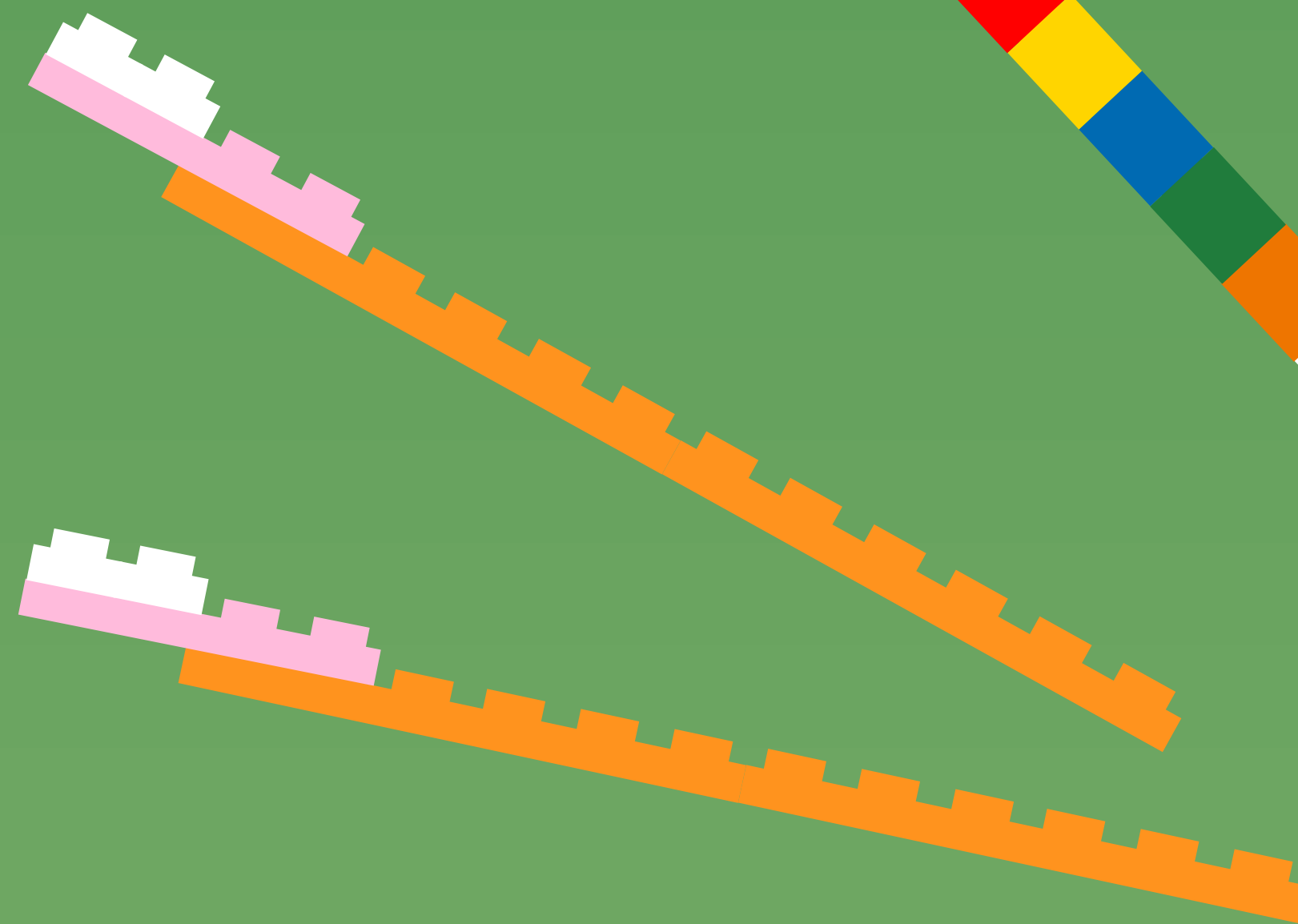


Winzige Augen






An die Erwachsenen:
Baue doch auch
einen Willigen
Weitersager!

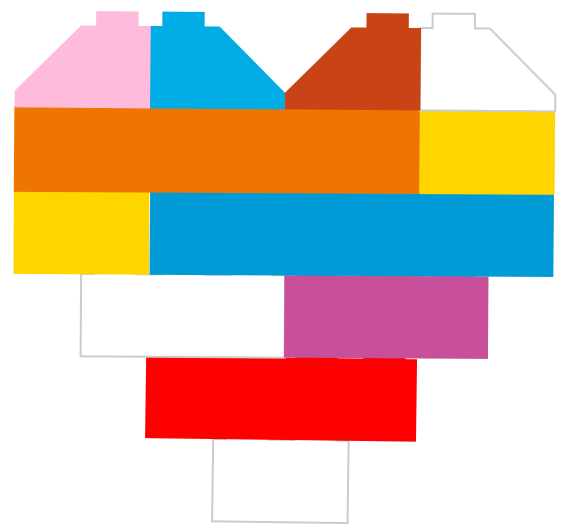


AN ERWACHSENE: Wirf einen Blick auf die nächste Seite (während dein Kind baut).


KLEINE ERINNERUNG



Winzige Augen



Großes Herz



Lange Arme

Ihr seid fertig mit Bauen und Besprechen? Dann geht's auf der nächsten Seite weiter.

AUFTRAG FÜR ERWACHSENE


*Stelle deinem*deiner kleinen Entdecker*in beim Bauen die Fragen unten.*

Hat dich im Internet schon mal jemand gebeten, Infos an Fremde weiterzugeben? Was hast du getan?

Was meinst du, warum es wichtig ist, gut nachzudenken, bevor man Infos online weitergibt?

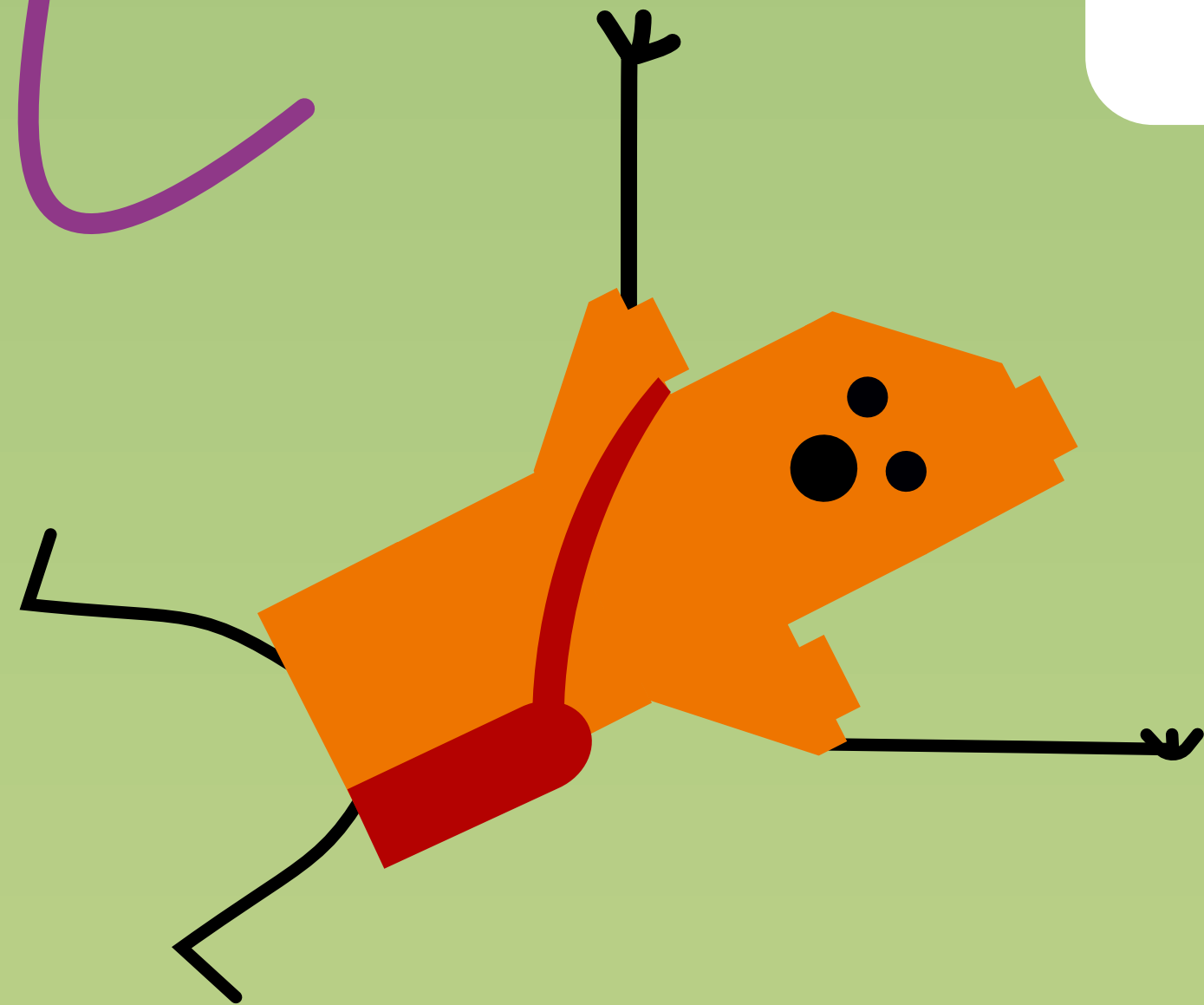
Wenn du jemandem aus Versehen Zugang zu deinen Konten gegeben hast, was solltest du dann als Erstes tun?

Hast du schon einmal auf Pop-ups geklickt oder bist auf einer Website gelandet, die dir verdächtig vorkam? Was solltest du tun, wenn das nochmal passiert?

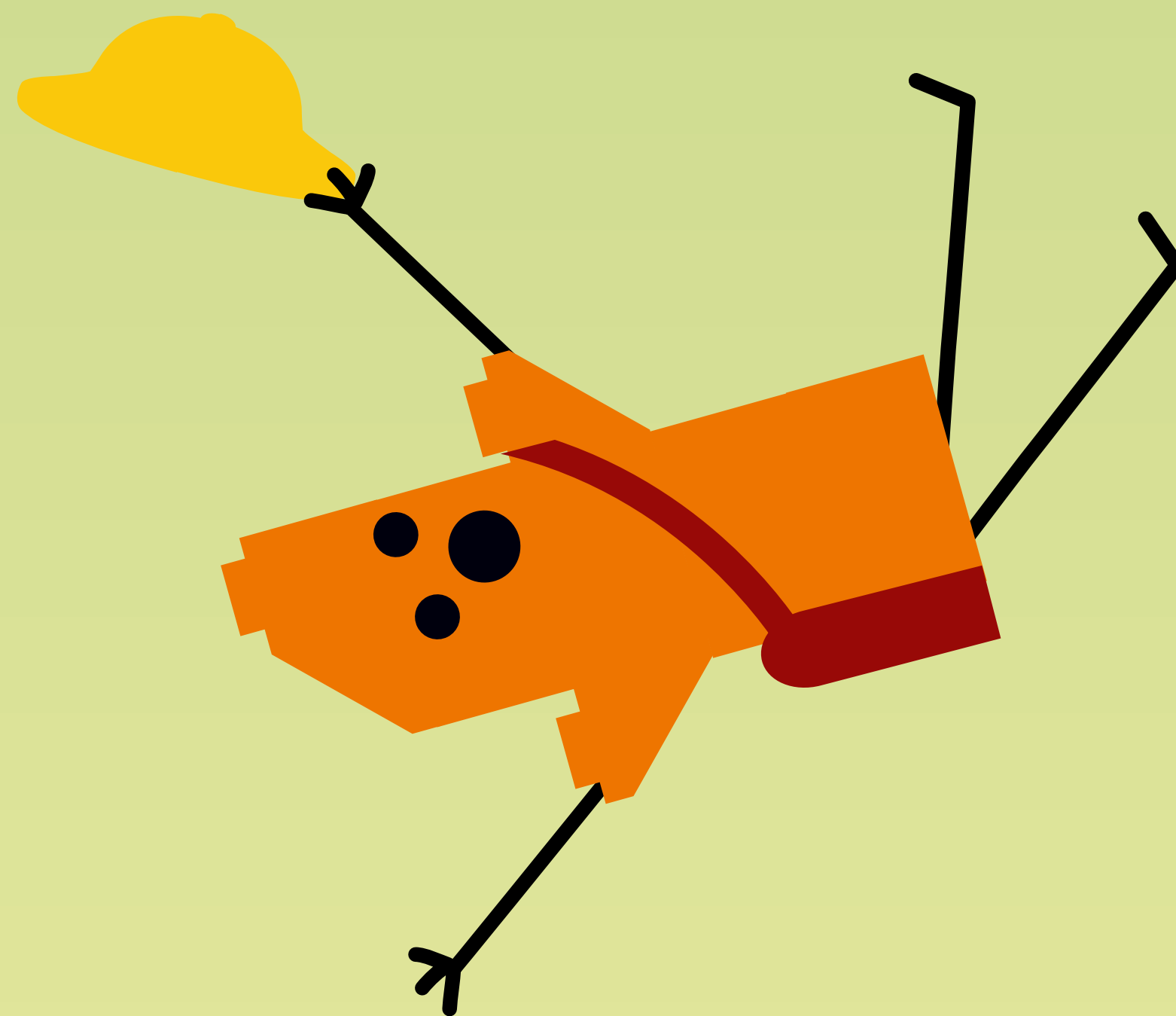




Was für ein wunderbarer Williger
Weitersager! Ist dir schon mal einer in
echt begegnet?!


Oh nein! Schau mal da drüben!



AAAAAACHTUNG!!!!




Oh nein! Ein Trickser tut so, als bräuchte der Hilfe,
damit ein Williger Weitersager ihm seine geheimen
Daten verrät!



Schnell! Kannst du ein Schatzkästchen bauen, damit der Willige Weitersager sein Herz in Sicherheit bringen kann?

Ideen für Schatzkästchen



5+
Min.

Fertig mit Bauen und Besprechen?
Dann weiter zur nächsten Seite.

AUFTRAG FÜR ERWACHSENE

Gesprächseinstiege:

Wie schützt du die Infos auf deinem Handy oder Tablet vor fremden Augen?


Wem verrätst du deine Passwörter?

Was macht ein Passwort besonders sicher?

Weißt du, wie du prüfen kannst, ob ein Link sicher ist?

Was solltest du tun, wenn jemand dein Passwort herausgefunden hat?


Wie reagierst du, wenn dich eine App oder Website nach deinem Namen, deiner Adresse oder deinem Alter fragt?



Uff, das war knapp! Wir müssen gleich weiter, in meinem Buch fehlen noch so viele Kreaturen!

Aber eine Sache noch, bevor wir uns ins nächste Abenteuer stürzen ...


Lass uns zusammen den großen Online-Entdecker*innen-Schwur ablegen! Lies zusammen mit einem Erwachsenen laut vor:



Super!



- ★ Wir erstellen superstarke Passwörter, die nicht leicht zu erraten sind, und verraten sie niemandem.
- ★ Wir erinnern uns gegenseitig daran, unsere Passwörter regelmäßig zu aktualisieren.
- ★ Wir bitten um Hilfe, wenn wir eine Nachricht oder ein Pop-up sehen, das wir für unsicher halten.
- ★ Wir blockieren Nachrichten von Leuten, die wir nicht kennen.
- ★ Wir sagen uns gegenseitig, wenn wir Angst haben, auf etwas Riskantes geklickt zu haben.





Du warst heute wirklich eine große Hilfe! Du bist ein*e 1A LEGO Baumeister*in.

Hab Spaß und bleib wachsam!



AN ERWACHSENE:
Weitere Tipps zur Online-Sicherheit findest du hier.

Du machst dir Sorgen?
Hier findest du Hilfe von Expert*innen in deinem Land.

Bereit für mehr? Hier findest du weitere „Bauen & Besprechen“-Aktivitäten.

Warum baust du nicht ein paar meiner
Freund*innen aus dem
Cyberuniversum nach? Du kannst dir
auch eigene Kreaturen ausdenken.

Tschüss und bis
bald im nächsten
„Bauen &
Besprechen“
-Abenteuer!

