

# Bauen & Besprechen ABENTEUER

**FALSCH E INFORMATIONEN IM NETZ**

# EIN PAAR WORTE AN DIE ERWACHSENEN

## WIE DIESES KIT FUNKTIONIERT

Dies hier ist ein interaktives Abenteuer. Du führst dein Kind durch die Geschichte und inspirierst es, eine fantasievolle LEGO® Kreatur zu bauen. Als Einstieg ins Thema haben wir ein paar Fragen vorbereitet, die du beim Bauen stellen kannst. Keine Sorge, falls nicht alle Fragen für euch relevant sind: Sie dienen nur als Ideen, um euer Gespräch in Gang zu bringen.

## BEVOR ES LOSGEHT


Klick dich kurz durch die Geschichte, um zu sehen, wie das Ganze funktioniert.

## ALLES KLAR?

Dann kann's ja losgehen! Fang bitte auf der nächsten Seite mit dem Vorlesen an.



**Minuten**



**Ihr braucht beliebige LEGO Steine**  
(Keine Steine da? Malen geht auch!)



Setzt euch an einem  
ruhigen Ort zusammen



Hallo!  
Ich bin Ida  
Durchblickimweb,  
Digital-Entdeckerin und  
Online-Kreaturologin.  
Nenn mich einfach Ida!

Willkommen in der  
Online-Welt, liebe  
Forscher\*innen!

**AN ERWACHSENE:**

Wir kennen uns schon? Ups, ich bin  
manchmal so vergesslich. [Klick hier](#)  
oder scrolle runter bis Seite 13.








Das Internet ist ein unglaublicher Ort! Aber das weißt du natürlich selbst, weil du schon als klitzekleines Pixel hier unterwegs warst ...

(Manche Erwachsene kommen da kaum hinterher!)




Also, wo war ich stehengeblieben ...

Meine Abenteuer hier haben mich  
an die tollsten Orte geführt! Ich  
habe neue Freund\*innen gefunden  
und viele coole Charaktere getroffen.




Aber ich habe auch ein paar spezielle Typen entdeckt, vor denen man sich besser in Acht nimmt! In meinem Forscher\*innenbuch habe ich alles notiert:



# Wilde Kreaturen der Online-Welt

Wie man sie erkennt ...t  
und ihnen aus dem Weg geht!





In meinem Buch lernen  
Online-Entdecker\*innen, worauf sie  
achten müssen, damit ihrem Spaß  
im Internet nichts im Weg steht.

Oder zumindest WAR das so, bis ...

... gestern! Denn als ich gerade witzige Katzenvideos geguckt habe (zu Forschungszwecken!), hat so ein frecher Internet-Troll alle Bilder in meinem Buch GEFRESSEN!








Es sind nur ein paar Papierfetzen übriggeblieben, aber KEIN einziges Bild.

Dabei hat doch niemand unter 100 Jahren Lust auf Bücher ohne Bilder!

Und woher sollen Online-Entdecker\*innen wie du dann wissen, wie die Kreaturen aussehen?



Ich habe gehört, dass du viel Fantasie hast und dir super LEGO Bauwerke ausdenken kannst. Genau so jemanden brauche ich!

Ich möchte die kuriosen Online-Kreaturen aus meinem Buch gerne mit LEGO Steinen nachbauen.

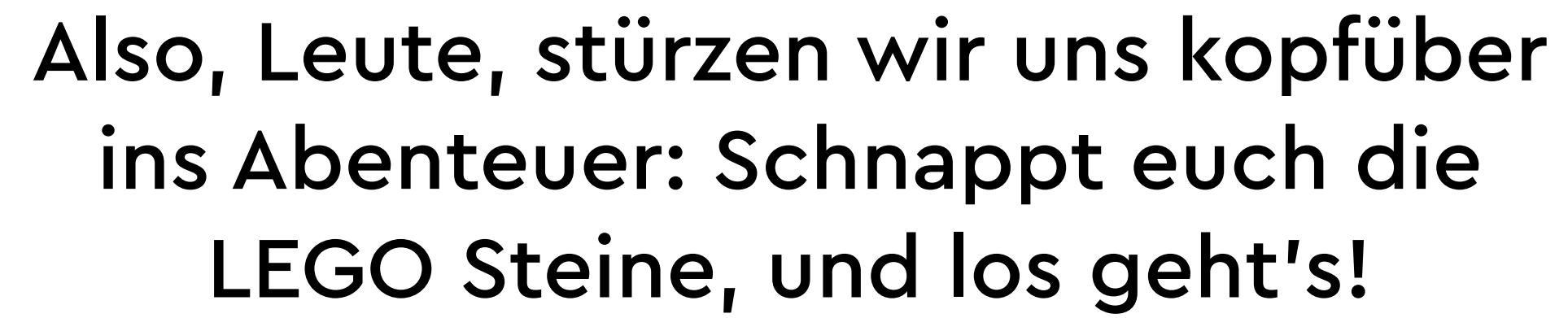
Hilfst du mir dabei?



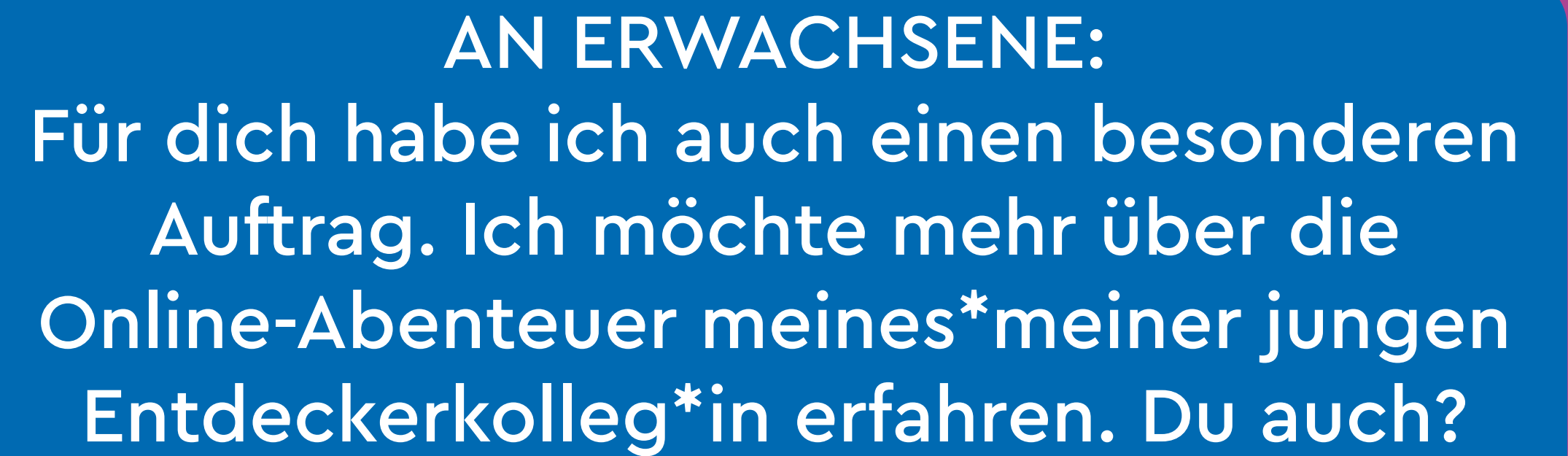



# FABELHAFT!

Ich lese dir eine Beschreibung aus meinem Buch vor, und du baust mit. Dafür brauchst du keine speziellen LEGO Steine, nimm einfach die, die du zu Hause hast. Au ja, das macht Spaß!





Also, Leute, stürzen wir uns kopfüber  
ins Abenteuer: Schnappt euch die  
LEGO Steine, und los geht's!



**AN ERWACHSENE:**  
Für dich habe ich auch einen besonderen  
Auftrag. Ich möchte mehr über die  
Online-Abenteuer meines\*meiner jungen  
Entdeckerkolleg\*in erfahren. Du auch?

Die Fragen auf den folgenden Seiten  
könnten uns weiterhelfen ...



An illustration of a character in a book world. The character is orange, wearing a red sash and holding a yellow bag. They are standing on a green, wavy surface that looks like a book page. A pink spider is hanging from a purple line on the left, and another pink spider is hanging from a purple line on the right. A speech bubble is on the right side of the image.

Zum Glück ist dieser Teil des Buches  
nicht angeknabbert, nur angesabbert ...  
Vorsicht, klebrig!

# Der Leichtgläubige



(Obliviosus Totalus, Gattung Aufgepasst)



Alles verstanden?  
Gut, dann kommen  
wir jetzt dazu, wie  
sie aussehen.

Eine unschuldige und viel zu vertrauensselige Kreatur. Der Leichtgläubige denkt, dass alles, was er im Netz liest und sieht, echt ist. Er glaubt einfach alles, was er an Informationen bekommt, ohne zu hinterfragen, ob diese stimmen oder nicht.

Kein Wunder, dass er sich ständig in schwierigen Situationen wiederfindet: Durch seine naive Art kann man ihn leicht austricksen oder täuschen. Er vergisst aber auch ständig, erst einmal in Ruhe nachzudenken! Würde er seine Faktencheck-Fähigkeiten nutzen, würde ihm das helfen, zwischen Tatsachen und Lügen zu unterscheiden, und er würde nicht ständig in so einem Schlamassel landen.

Nicht alle Leichtgläubigen sind gleich. Aber sie alle haben ähnliche Eigenschaft-en, die sie von der Masse abheben.



## ***Körperliche Merkmale***

**Umgedrehter Kopf**, weil sie oft sehr verwirrt sind.



**Große Ohren**, weil sie so vielen Meinungen zuhören.




**Weit ausgebreitete Arme**, weil sie jeden, den sie treffen, mit offenen Armen begrüßen.





**Große Füße**, weil sie ständig der Masse folgen!

## ***Illustration eines typischen Leichtgläubigen***

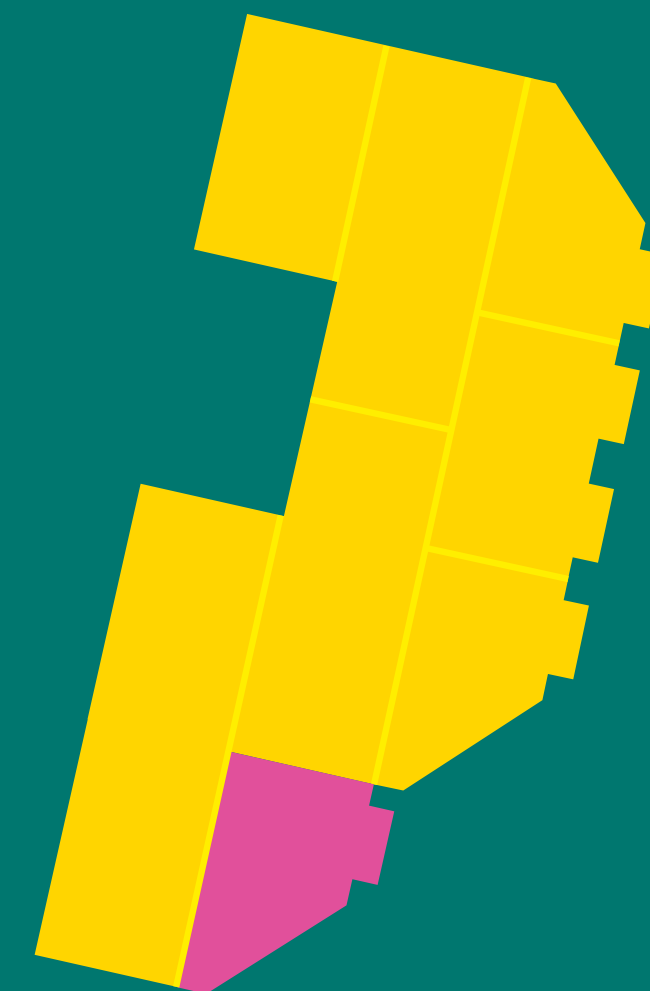



Jetzt ist es an der Zeit, deinen Leichtgläubigen zu bauen. Auf der nächsten Seite findest du einige Vorschläge für den Fall, dass du nicht weiterkommst.






Unten findest du  
weitere Tipps!




Große Ohren

Umgedrehter Kopf






Für die Erwachsenen  
unter uns: Hast du  
auch schon einen  
Leichtgläubigen  
gebaut?




Große Füße



AN ERWACHSENE: Wirf einen Blick auf die nächste Seite (während dein Kind baut).


## BAUVORSCHLÄGE



Große Ohren



Umgedrehter Kopf



Große Füße

Ihr seid fertig mit Bauen und Besprechen? Dann geht's auf der nächsten Seite weiter.



## AUFTRAG FÜR ERWACHSENE

*Unten findet du ein paar Fragen, die du deiner\*deinem kleinen Entdecker\*in beim Bau des Leichtgläubigen stellen kannst.*


Was denkst du, warum ist es wichtig, nicht alles zu glauben, was man im Netz sieht oder hört?

Kennst du den Unterschied zwischen einer Tatsache und einer Meinung? Wo würden dir im Netz Tatsachen und wo Meinungen begegnen?

Wie kannst du überprüfen, ob etwas, das du im Netz gelesen hast, wahr ist?

Wer glaubst du denkt sich falsche Informationen aus? Wie verbreiten sich diese Informationen deiner Meinung nach im Netz?

Warum glaubst du verändern Menschen in sozialen Medien Bilder? Hast du schon mal einen Filter benutzt, um ein Foto zu verändern?




Wow, stimmt genau!  
Du hast wirklich riesiges Bautalent!  
Du hast das bestimmt nicht zum  
ersten Mal gemacht.

Warte! Hörst du das Geräusch?


HIILFEEEE

HIILFEEEE





Oh je, das ist ein Leichtgläubiger.  
Er hängt in einem Baum!  
Er hat im Netz mit einer Person  
gechattet, die ihm erzählt hat,  
er könne fliegen!  
Was für ein Schlamassel!



Würdest du dem Leichtgläubigen eben eine Leiter bauen, damit er sicher herunterklettern kann? Er hätte vorher überprüfen sollen, ob er der Person wirklich vertrauen kann, anstatt ihr einfach zu glauben, dass er fliegen kann! Denn das stimmt einfach nicht!

### Ideen für eine Leiter



5+  
MINS

Fertig mit Bauen und Besprechen?  
Dann weiter zur nächsten Seite.

## AUFGABE FÜR ERWACHSENE

*Fragen für den Gesprächseinstieg:*


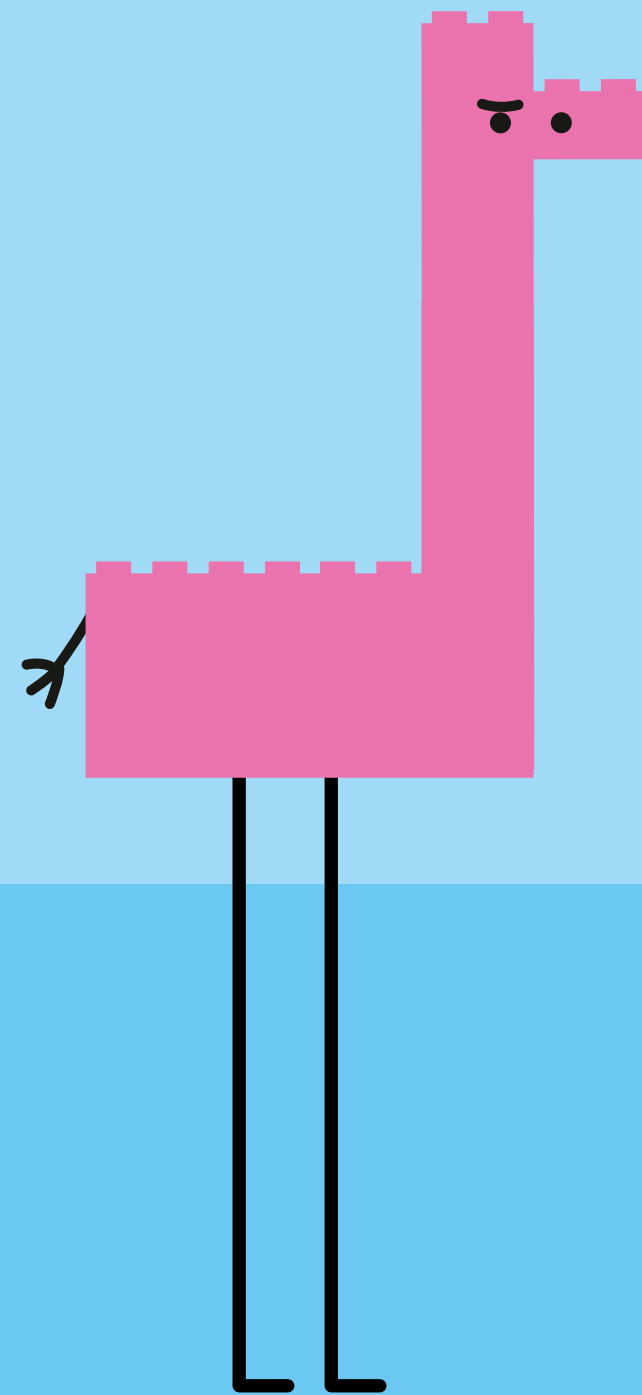

Hat dich im Netz schon einmal eine fremde Person angesprochen? Warum glaubst du, ist es wichtig, auf so eine Anfrage nicht zu antworten?

Woran kannst du erkennen, dass eine Person im Netz nicht die ist, für die sie sich ausgibt?

Warum ist es wichtig, keine persönlichen Informationen mit Personen zu teilen, die man nicht kennt?



Was solltest du tun, wenn etwas oder jemand im Netz nicht echt zu sein scheint?

Gut gemacht! Du hast mich heute  
wirklich beeindruckt!  
Ich muss allerdings gleich weg, denn  
Entdecker\*innen wie ich haben immer  
wichtige Abenteuer zu planen.  
Oh, eins noch ...





Möchtest du zum Schluss noch das Versprechen aller  
Online-Entdecker\*innen abgeben?  
Lies zusammen mit deinem Erwachsenen laut vor:




Hervorragende Arbeit!

- ★ Wir werden immer über das nachdenken, was uns im Netz begegnet, und wir werden nicht alles, was wir sehen und lesen, einfach glauben.
- ★ Wir werden daran denken, vermeintliche Fakten mithilfe verlässlicher Quellen zu überprüfen.
- ★ Wir werden auch daran denken, Personen, die wir nicht kennen, mit Vorsicht zu begegnen und niemals persönliche Informationen mit Fremden zu teilen.
- ★ Wenn etwas oder jemand nicht echt wirkt, werden wir darüber mit einem vertrauten Erwachsenen sprechen.




Du warst heute wirklich eine große Hilfe!  
Du bist ein\*e 1A LEGO Baumeister\*in.  
Hab Spaß und bleib wachsam!



AN ERWACHSENE:  
Weitere Tipps zu falschen  
Informationen im Netz  
findest du hier.

Du machst dir Sorgen?  
Hier findest du Hilfe von  
Expert\*innen in deinem Land.

Bereit für mehr?  
Hier findest du weitere  
„Bauen & Besprechen“-Aktivitäten.



Warum baust du nicht ein paar meiner  
Freund\*innen aus dem Cyberuniversum  
nach? Du kannst dir auch eigene  
Kreaturen ausdenken.

Tschüss und bis bald im  
nächsten „Bauen &  
Besprechen“-Abenteuer!