

# IL MAGAZINE



NUOVI MODELLI LEGO®



FUMETTI



ATTIVITÀ



COOL CREATIONS

# BENVENUTI AL NUMERO 3!



## LISTA DELLE COSE DA FARE:

Il LEGO® Life Magazine ti dà il benvenuto. Viaggiamo insieme verso le stelle! Scopriremo nuovi mondi e faremo nuove amicizie. Devi solo continuare a girare le pagine!

LEGGERE L'ESCLUSIVA STORIA NINJAGO!



ESPLORARE L'UNIVERSO.



CONTROLLARE DOVE SONO FINITI MAX E VALENTINA.



QUELLA COMETA ASSOMIGLIA A UNA PIZZA O HO SOLO FAME?



CIAO, SONO MAX! ABBIAMO PREPARATO TANTE COSE INTERESSANTI PER TE IN QUESTO NUMERO. TROVERAI LABIRINTI, FUMETTI E TANTISSIMI GIOCHI DIVERTENTI!



SONO VALENTINA E SONO DAVVERO ENTUSIASTA DELLA NOSTRA ESCLUSIVA STORIA NINJAGO CHE PARLA DI UN'INCREDIBILE AVVENTURA DI WYLDFYRE.



QUESTA CONSOLE NON FUNZIONA!

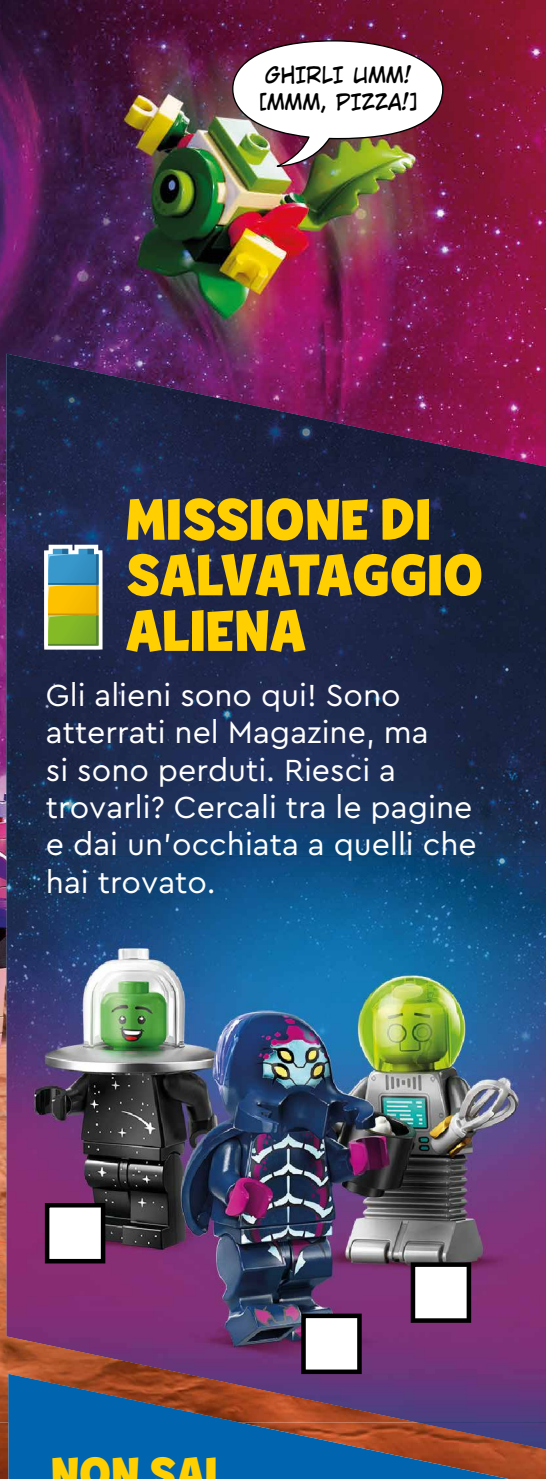


GLARBAX ZORBS. [SÌ, FUNZIONA. HO LE VERTIGINI!]



## LE AVVENTURE DI MAX





## MISSIONE DI SALVATAGGIO ALIENA

Gli alieni sono qui! Sono atterrati nel Magazine, ma si sono persi. Riesci a trovarli? Cercali tra le pagine e dai un'occhiata a quelli che hai trovato.



## NON SAI COSA FARE?

Le pagine delle attività sono contrassegnate con mattoncini che indicano il livello di difficoltà: facile, difficile o una via di mezzo. Provalte tutte e vedi come te la cavi! Hai bisogno di aiuto? Le risposte sono a pagina 27.

-  **LIVELLO 1**  
Facile
-  **LIVELLO 2**  
Via di mezzo
-  **LIVELLO 3**  
Difficile



### LEGO® Life Magazine

Per informazioni su LEGO® Life vai su [LEGO.com/life](https://www.lego.com/life)

Per domande sulla tua iscrizione, vai alla pagina [LEGO.com/service](https://www.lego.com/service)



Via Ettore Romagnoli, 6  
20146 Milano



(IT)  
LEGO, il logo LEGO, la Minifigure, DREAMzz, il logo FRIENDS, NINIAGO et le configurazioni del mattoncino e del bottoncino sono marchi registrati e copyright di LEGO Group.  
©2024 The LEGO Group.

# TALENT SHOW COSMICO

1 VOLANDO NELLO SPAZIO, VALENTINA E MAX SCOPRONO UN PIANETA MUSICALE...



ANDIAMO A DARE UN'OCCHIATA!

QUEL PIANETA MI SEMBRA DIVERTENTE!

2 È UN TALENT SHOW INTERGALATTICO!

HO UN'IDEA PER IL NOSTRO TALENTO. ANDIAMO A ISCRIVERCI!



SHHRETI GAAL!\*

\* ALAN, SMETTILA!

3



AMMIRATE LA NOSTRA TECNICA SULLO SKATEBOARD E CON IL PALLONE A BASSA GRAVITÀ!

GHRRUUUGHA!\*\*

4



GLAP!

GLAP!


GLAP!

\*\* INCREDIBILE!

5



ATTENZIONE!!!



# MISSIONE NELLO SPAZIO

Chiama i tuoi amici e diventate insieme esploratori spaziali! Iniziate dalla Terra, poi atterrate sulla Luna, fate un giro su Marte con i Friends e raggiungete la Stazione Spaziale prima di lanciarsi tra le stelle!

## COME GIOCARE

Ogni giocatore sceglie un mattoncino LEGO®, una minifigure o una mini-doll e posiziona la pedina selezionata nella casella INIZIO.

Utilizza un mattoncino LEGO come dado e tiralo per spostarti:

 Bottoncini in alto  
1 casella

 Bottoncini in basso  
2 caselle

 Di lato  
3 caselle



- 1 Il giocatore più giovane inizia per primo.
- 2 Lancia il mattoncino e avanza. Segui le indicazioni sulle frecce e le istruzioni sul tabellone.
- 3 Il giocatore a sinistra è il secondo giocatore a tirare.
- 4 L'unico modo per entrare in un altro anello è attraverso **PAIRLOCK 1** e **PAIRLOCK 2**.
- 5 Vince il giocatore che arriva per primo a FINE!

Hai bisogno di aiuto con i test spaziali? Trova le risposte a pagina 27.

**PIANTA UNA BANDIERA SULLA LUNA E AMMIRA LA TERRA!**

**VOLA NELLO SPAZIO E PREPARATI PER UNA NUOVA AVVENTURA!**  
AVANZA DI 2 CASELLE

**PREPARATI PER L'ATTERRAGGIO LUNARE!**  
SALTI 1 TURNO

**TEST SPAZIALE N. 2**  
Chi viaggia nello spazio?  
A) Bebé B) Astronauti  
**RISPONDI E AVANZA DI 2 CASELLE**

**ACCENDI I MOTORI!**  
AVANZA DI 2 CASELLE

**ADESTRAMENTO G-FORCE**  
SALTI 1 TURNO

**TEST SPAZIALE N. 1**  
La Terra orbita intorno a:  
A) Il Sole B) La Luna  
**RISPONDI E AVANZA DI 2 CASELLE**

**INIZIO**  
VOLIAMO VERO LA LUNA!

**FRENO GRAVITÀ!**  
RAGGIUNGI SUBITO L'PAIRLOCK 1

**PAIRLOCK 1**  
VAI SU MARTE! ATTRAVERSA L'PAIRLOCK 1

**MARTE TI DÀ IL BENVENUTO!**  
GLI AMICI TI STANNO ASPETTANDO!

**HA ORBITATO INTORNO!**  
RAGGIUNGI SUBITO LA STAZIONE SPAZIALE!

**SALTI SUL ROVER!**  
AVANZA DI 3 CASELLE

**ESPLORA IL POD DELLA SCIENZA CON OLIVIA!**  
SALTI 1 TURNO

**GIOCA CON JONES, IL GATTO SPAZIALE!**  
SALTI 1 TURNO

**HAI TORNATO UN MESE DI 30 GIORNI!**



PROVATO  
TEORITE!  
INDIETRO  
CASELLE

TEMPESTA DI  
SABBIA!  
SALTI 1 TURNO

OLYMPUS MONS.  
È LA MONTAGNA PIÙ  
ALTA DELL'INTERO  
SISTEMA SOLARE!

BASE SU MARTE  
PREPARA IL CIBO CON  
JULIEN, SALTA 1 TURNO  
E QUINDI SPOSTATI  
NELL'AIRLOCK 2

STAI PER PARTIRE  
PER LA STAZIONE  
SPAZIALE!  
VAI ALL'AIRLOCK 2

MITATO  
A MARTE!  
D L'AIRLOCK 2

**AIRLOCK 2**

ASSISTENZA  
GRAVITÀ!  
TORNA INDIETRO  
DI 1 CASELLA

LA STAZIONE SPAZIALE  
TI DÀ IL BENVENUTO!  
ESPLORIAMOLA!

**FINE**

DECOLLA  
NELLO SPAZIO!

INDOSSA LA TUTA  
SPAZIALE PER PROTEGGERTI  
DALLE RADIAZIONI!  
SALTI 1 TURNO, POI VAI  
AL TRAGUARDO!

**LABORATORIO  
SCIENTIFICO**

Cosa ti piace dello spazio?  
Le sue dimensioni? Le  
stelle? Qualcosa altro?

DEVI RIPARARE I  
PANNELLI SOLARI!  
SALTI 1 TURNO

BUONA  
PASSEGGIATA  
SPAZIALE!

**CUCINA  
SPAZIALE!**

PREPARA UNO  
SNACK E SALTI 1 TURNO

**LABORATORIO  
SCIENTIFICO.**

VAI AL  
LABORATORIO  
SCIENTIFICO.  
AVANZA DI 2 CASELLE


**ORA DI UNO  
SPUNTINO!**

TORNA IN CUCINA

Riuscirai a risolvere tutte e quattro le sfide in una volta sola? Puoi anche invitare gli amici e provarle insieme. Con quale sfida inizierai?

# QUATTRO AVVENTURE

## CONFUSIONE IN NEGOZIO

 Ma cosa ha fatto Ruboniglio in visita al negozio di Toad Giallo? Ha mischiato tutte le liste della spesa! Abbina i carrelli alle liste della spesa corrette utilizzando i numeri dei carrelli.

Hai bisogno di aiuto? Troverai la risposta a pagina 27.



### LISTA DELLA SPESA

Carrello \_\_\_\_\_



### LISTA DELLA SPESA

Carrello \_\_\_\_\_



### LISTA DELLA SPESA

Carrello \_\_\_\_\_



CARRELLO 1




CARRELLO 2



CARRELLO 3


© Nintendo

## IL TUO DINOSAURO SPECIALE

 Questo è Bumpy... Adora la verdura! Vorrebbe un nuovo look. Puoi usare le matite o i pennarelli per decorare Bumpy come preferisci.




JURASSIC WORLD  
CHAOS THEORY



© Universal City Studios LLC and Amblin Entertainment, Inc. Series © DreamWorks Animation LLC. All Rights Reserved.



# IL SAFARI DEGLI SNACK


 Simba sta facendo una passeggiata nella giungla. Ma ha bisogno di aiuto per trovare la strada! Dagli una mano e assicurati che trovi tutti gli snack deliziosi!

Hai bisogno di aiuto? Trova le risposte a pagina 27.




©Disney

# COSA CI DICONO LE EMOZIONI?

 Gioia ha bisogno di aiuto per conoscere le sue emozioni! Puoi darle una mano indovinando cosa sta dicendo ogni emozione? Segui le linee per scoprirlo.

Hai bisogno di aiuto? Troverai la risposta a pagina 27.



©Disney/Pixar

Gioia

Disgusto

Tristezza

Paura

Ansia

# DIVERTIMENTO ALL'APERTO

Mentre Paisley e Sky si divertono intorno al falò, Zac aiuta con la tenda. Ma aspetta... Cosa stanno guardando Aliya e Nova?

1


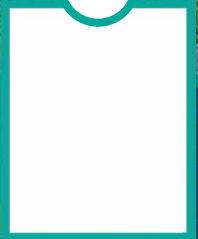

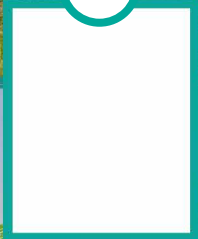

Liann e Leo fanno un giro in bici.

Paisley sta suonando il liuto.

Sky si prende cura del falò.

3

3



## TEMPO DI AVVENTURA!

Usa i numeri per organizzare la giornata degli amici in campeggio. Abbiamo iniziato con Paisley che suona il liuto. Cosa ti piacerebbe fare in campeggio? Disegnalo nelle caselle!





## OSSERVARE LE STELLE

Non tutte le luci nel cielo sono stelle. Alcune sono pianeti! Sapevi che Saturno è circondato da una serie di anelli? La Grande Macchia Rossa di Giove è in realtà un'enorme tempesta e su Marte ci sono enormi calotte di ghiaccio! Aiuta Aliya e Nova ad abbinare il nome giusto a ciascun pianeta.

Hai bisogno di aiuto?  
Trova le risposte a pagina 27.

1. GIOVE



2. SATURNO



3. MARTE



## LO SAPEVI?

"Pianeta" significa "errante" o "vagante" in greco antico. La Terra è un pianeta perché orbita attorno al Sole, ma la Luna è un satellite perché orbita attorno alla Terra!

4 Zac sta montando la tenda.

4

5 Aliya e Nova stanno osservando le stelle.

5



## FACCIAMO LE VALIGIE!

Ora tocca a te andare in campeggio! Cosa porterai con te? Cerchia le cose che ti piacciono o disegna le tue!

Binocolo



Tazza



Thermos



Liuto



Casco



Bici



Libro



1

DA QUANDO KAI È SCOMPARSO NELLO SPAZIO NETHER, WYLDPYRE È SEMPRE DI CATTIVO UMORE. IL SUO MENTORE PREFERITO LE MANCA MOLTO.



AUGHHHH!!!

WYLDPYRE! MA CHE FAI? C'È ROBA IMPORTANTE IN QUELLE CASSE!

2

CAPISCO CHE SEI ARRABBIATA PER LA SCOMPARSA DI KAI, MA PRENDERSELA CON IL MONASTERO È STUPIDO!

COSA?! MA NON È VERO!



3



NE SEI SICURA?

...SENTI, DISPIACE A TUTTI CHE KAI SIA SCOMPARSO, MA DOBBIAMO FARCENE UNA RAGIONE...

4

IO NON HO SENTIMENTI. SOLO PALLE DI FUOCO. E RABBIA.

LA RABBIA È UN SENTIMENTO. SE NE VUOI PARLARE...



5

CIAO, HEATWAVE! KAI ERA L'UNICO NINJA CHE MI CAPIVA. SENZA DI LUI, COSA CI FACCIAMO QUI?



6

LLOYD DICE CHE QUELLO CHE STO PROVANDO SONO "SENTIMENTI", MA IO NON PROVO NULLA. E NON SONO NEMMENO STANCA...



7 PIÙ TARDI...

COSA? STIAMO VOLANDO?

MI STAI PORTANDO A CASA, AL WYLDNESS? OTTIMA IDEA. ANDIAMO VIA DA TUTTO QUESTO.



VAI ALLE PAGINE CENTRALI PER CONTINUARE A SEGUIRE WYLDPYRE NEL SUO VIAGGIO!

**TELL YOUR OWN  
LEGO® STAR WARS™ STORY**



LEGO, the LEGO logo and the Minifigure are trademarks of the LEGO Group. ©2024 The LEGO Group.  
© & ™ Lucasfilm Ltd.



# STAR WARS™



**BUILD THE GALAXY**



# NINJAGO

DRAGONS RISING



# WYLDFYRE: RITORNO NEL WYLDNESS

STORIA ESCLUSIVA PER IL LEGO® LIFE MAGAZINE

**1** NEL WYLDNESS, WYLDFYRE HA TROVATO TRE CUCCIOLI DI DRAGO SMARRITI E DEVE RIPORTARLI A CASA DALLE LORO FAMIGLIE.



L'USCITA DELLA CAVERNA DOVREBBE ESSERE LASSÙ.



**2**

SEI TROPPO GIOVANE PER VOLARE... SALTA SU DI ME.



**3**

ASPETTA!



**4**

WHEEEEEEE!



**5**

DOVREBBE ESSERE LASSÙ - UH-OH!



**6**

I RAGNI DI FUOCO HANNO COSTRUITO UNA RETE SULLA NOSTRA UNICA VIA D'USCITA!

HISSSSSSSS

HISSSSSSSS





7

DOVRÒ USARE  
QUALCHE PALLA  
DI FUOCO!



8

SSSSSSS!



9

UHH, ME N'ERO  
DIMENTICATA! LE  
RAGNATELE DEI RAGNI  
DI FUOCO SONO  
IGNIFUGHE!  
ORA COME TI  
RIPORTO A CASA?



10

IL MIO  
MENTORE KAI  
MI HA INSEGNATO  
A ESSERE SEMPRE  
CREATIVA E A USARE  
QUELLO CHE HO A  
DISPOSIZIONE PER  
RISOLVERE I  
PROBLEMI...



11

QUALCHE ISTANCE  
DOPO...

COSA  
ASPETTI? FUOCO  
E FIAMME!!!



12

WOOOOOOOSH!!!



13

CE L'ABBIAMO  
FATTA!

EEEEK!  
EEEEK!



14

SARAI A CASA  
IN UN BATTER  
D'OCCHIO!

MENO MALE CHE  
KAI MI HA INSEGNATO  
A USARE LA MIA  
CREATIVITÀ!

SONO FUGGITI DALLA GROTTA, MA COME FARÀ  
WYLDFYRE A RIPORTARE A CASA I DRAGHI?

# UNA MISSIONE DI SALVATAGGIO



Oh no! Tre cuccioli di drago, Red, Feisty e Sparky, si sono persi in una grotta. Aiutami a trovare un modo per salvare ogni drago e raggiungere l'uscita!



Risposta:



## WYLDFYRE: CONSIGLI PER GESTIRE LE GRANDI EMOZIONI

Quando ho perso il mio amico Kai, ero davvero arrabbiata. Ma ho imparato una cosa: che fare una pausa e respirare lentamente mi aiuta a calmarmi. Come gestisci le grandi emozioni? Disegnalo o scrivilo nelle pergamene sotto.



Segui il resto della mia storia su

[kids.LEGO.it/videos/wyldfyre](https://kids.LEGO.it/videos/wyldfyre)

Come ti senti?



TRISTE



IMPAURITA




CONFUSA



ARRABBIATA

Perché ti senti così?

Cosa ti aiuta a gestire questa sensazione?



ILLUMINATION'S  
**DESPICABLE  
ME 4**





# 3... 2... 1... DECOLLO!

Cosa succede in assenza di gravità? Chi sono stati i primi esseri viventi a viaggiare nello spazio? Leggi le curiosità per scoprirlo!

Quando usano il gabinetto, gli astronauti devono **allacciarsi le cinture**. Bisogna fare centro, senza volare via!

Per lasciare l'atmosfera terrestre, un razzo deve raggiungere una velocità di oltre **40.000 km/h**. Tanto vento contrario!

Le astronavi sono dipinte di **bianco** per riflettere meglio la luce solare. Altrimenti, la radiazione solare danneggerebbe l'elettronica e surriscalderebbe l'interno dell'astronave.

Ben **34** cani hanno partecipato a missioni spaziali...

...ma i primi esseri viventi a raggiungere lo spazio dalla Terra sono stati in realtà i minuscoli **moscerini della frutta!**

A causa dell'assenza di gravità, nello spazio gli astronauti diventano **più alti del 3%**! La loro altezza torna alla normalità sulla Terra.

...è quanto più alti diventano gli astronauti nello spazio.

Moscerini della frutta...

40.000 km/h...

...è il colore delle astronavi utilizzato per riflettere meglio la radiazione solare.

3%...

...sono stati i primi esseri viventi terrestri a volare nello spazio.



## ACCOPPIALE!

Collega le curiosità spaziali per completare le frasi.

Bianco...


...è la velocità che un razzo deve raggiungere per vincere la gravità terrestre.

Non sei sicuro delle risposte? Controlla a pagina 27.

Hai un **FANTASTICO MODELLO** che vorresti condividere con altri costruttori?

## MANDACI LA TUA FOTO!


- 1 Fatti fotografare con la tua costruzione. Potresti vederla su questa pagina in un prossimo numero.
- 2 Chiedi a un genitore o a un tutore di andare su **LEGO.com/life/magazine**.
- 3 Potranno scaricare e compilare il Modulo di accompagnamento, e inviarlo tramite email insieme alla foto. L'indirizzo email si trova sul Modulo di accompagnamento.
- 4 Max e Valentina adorano ricevere lettere! Puoi inviarci una storia sul tuo modello, come l'hai costruito, cosa succede nella scena o quello che vuoi tu!

 **I pianeti rocciosi interni**  
Troy, 7 anni,  
Stati Uniti




 **Astronave Destroyer**  
Jayden, 7 anni,  
Australia




 **Astronave B-52 2000**  
Beau, 4 anni,  
Canada





 **La mia astronave**  
Parker, 8 anni,  
Stati Uniti



 **Piattaforma di lancio LEGO®**  
Noah, 6 anni,  
Francia




 **Velivolo spaziale**  
Zain, 6 anni,  
Stati Uniti




MAX E IO ADORIAMO RICEVERE LE FOTO DELLE VOSTRE CREAZIONI. GUARDARLE È UNA COSA CHE CI PIACE MOLTISSIMO. SONO TUTTE UNICHE E CREATIVE!


 **Robot Mega Avatar**  
Nathan, 6 anni,  
Canada




GRAZIE DA PARTE MIA E DI VALENTINA A TUTTI COLORO CHE HANNO INVIATO LE LORO CREAZIONI, INCLUSI TRISTAN, ABBAS, HANNAH, SAM, LEO E OLIVIA! LE VOSTRE CREAZIONI PROVENGONO DA TUTTO IL MONDO E VORREMMO POTERLE MOSTRARE TUTTE!

 **Il pianeta di Georges**  
Georges, 6 anni,  
Belgio




 **Zoo spaziale**  
Ethan, 8 anni, e Charlie,  
5 anni, Regno Unito




 **Dragone di ghiaccio**  
Summer, 9 anni,  
Stati Uniti




 **Tutti vogliono andare sullo scivolo**  
Felix, 6 anni, e Amir, 6 anni,  
Nuova Zelanda




 **La Torre Eiffel di Lenny**  
Lenny, 6 anni,  
Francia




 **Villa pazza**  
Autumn, 9 anni, e Artemis, 5 anni,  
Canada



 **Sentiero sottomarino e Caffè**  
Margot, 10 anni,  
Belgio




 **Principessa Rose**  
Luciana, 5 anni,  
Messico



 **La mia isola**  
Ahmed, 9 anni,  
Paesi Bassi




 **Casa sull'albero del club**  
Violet, 10 anni  
Germania




 **Sarcofago della Sfinxe e piramidi egizie**  
Adele, 5 anni,  
Italia




 **Stazione di ricerca**  
Jula Marie, 7 anni,  
Svizzera



 **Disco**  
Jessica, 9 anni,  
Regno Unito



 **Il mio cane Jimmy**  
Fionn, 7 anni,  
Irlanda



# LO SMEMORATO PROFESSOR OSWALD

1

NEL MONDO DEI SOGNI, IL PROFESSOR OSWALD HA APPENA SALVATO JAYDEN DA UNA MALVAGIA PEDINA OSCURA. MA NON SA CHE I SUOI GUAI NON SONO ANCORA TERMINATI.

ABBIAMO FINITO QUI. ANDIAMO A CASA, JAYDEN.

WOW, LA SUA AUTO SPAZIALE È UNA MERAVIGLIA!

2

MA MI SEMBRA CHE MANCHI QUALCOSA...

OH NO! MI SONO DIMENTICATO JAYDEN!

3

LO DEVO SALVARE!

MA SONO QUI! SONO QUI!?!

4

MI HAI GIÀ SALVATO.

HUH? OH, SÌ. È VERO...

5

TORNIAMO INDIETRO, PROFESSORE!

SÌ... MA HO QUESTA SENSAZIONE...



...OH NO!



Non dimenticare di guardare la nuova serie DREAMzzz! Unisciti al Professor Oswald e ai suoi amici nella lotta contro la Mai-Strega su

[KIDS.LEGO.IT/SHOWS/DREAMZZZ](https://kids.lego.it/shows/dreamzzz)






# MINIONS, MUSICA E DIVERTIMENTO!




La festa dei Minions è iniziata e anche tu puoi partecipare! Ma devi venire come Minion. Quale sei tu? Rispondi alle domande per scoprirlo!

## 1 QUAL È IL TUO COLORE PREFERITO?

- (A) Giallo (B) Tutti i colori!  
Colora il Minion.






- (C) Blu.




## 2 QUAL È IL TUO SUONO PREFERITO?

- (A) Il suono della velocità! (B) Una risata! (C) Sgranocchiamento!





## 4 COSA TI PIACE FARE?

- (A) Viaggiare! (B) Danzare! (C) Ascoltare musica!



## 3 QUAL È IL TUO SNACK PREFERITO?

- (A) Banana. (B) Banane. (C) Più banane!



## CONTROLLA I RISULTATI!



Per la maggior parte (A)

Sei Mega Minion Gus! Qui per salvare la situazione... O fare qualche acrobazia. Ma fai attenzione al tuo mantello!



Per la maggior parte (B)

Assomigli di più a Mega Minion Tim. Hai una flessibilità infinita, che ti aiuta a catturare i cattivi!



Per la maggior parte (C)

Sei tosto quanto Mega Minion Dave! La tua super forza ti aiuta a salvare la situazione... O a causare ancora più caos!





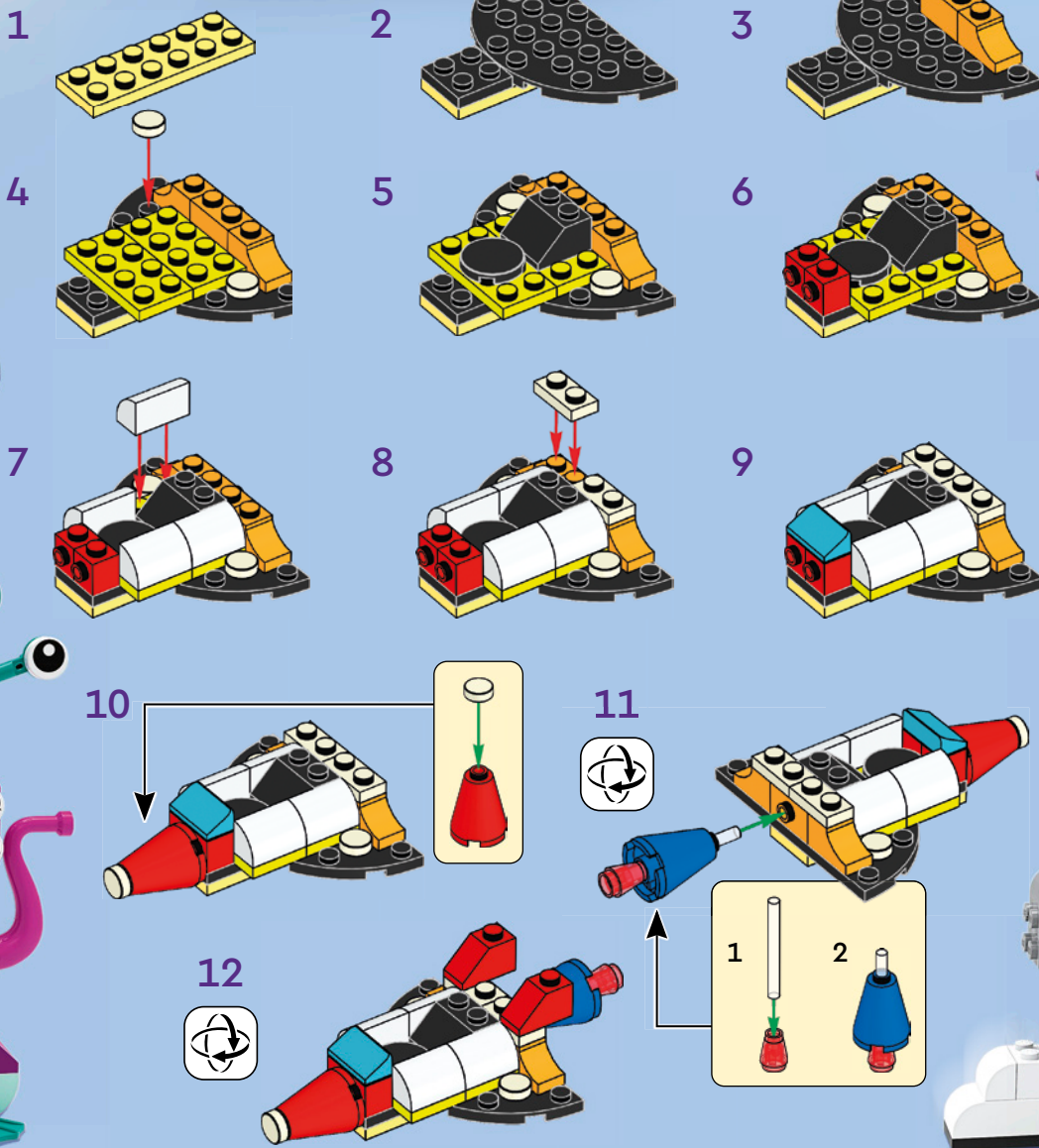
### Scegli il tuo Minion!

Se hai lo stesso numero di A, B o C, puoi scegliere il Minion che ti piace di più!

# COSTRUISCI UN RAZZO!

**LEGO** classic

È ora di prendere tutti i tuoi mattoncini LEGO® intergalattici per esplorare lo spazio! Usa la forma o il colore che preferisci. Sperimenta e divertiti!



Trova altre fantastiche istruzioni per la costruzione nell'app LEGO® Builder gratuita!

- Salva i tuoi set
- Ingrandisci e ruota il tuo modello mentre costruisci
- Monitora i progressi con il tuo modello!

Non dimenticare di chiedere il permesso a un adulto prima di scaricare le app.

# AMA COME COSTRUISCI



Ciao, sono Sacha Olivier, un creatore LEGO® che ama l'escursionismo, le arti e costruire con i mattoncini LEGO! Sono uno studente delle scuole superiori in Francia e mi piace partecipare ai workshop LEGO con i miei compagni di classe. Organizzo anche workshop LEGO per costruttori ipovedenti, come me. Ho iniziato a costruire da piccolo e, quando la mia vista ha cominciato a peggiorare, i mattoncini LEGO mi hanno consentito di esprimere la mia creatività.



## In primo luogo, pianifico ciò che voglio costruire nella mia mente


Penso a un'idea e pianifico ogni dettaglio per capire come aggiungerli al mio modello.

**Come pianifichi i tuoi modelli?**

## Mi piace ordinare i miei mattoncini LEGO® per tipo

Ordinare i mattoncini mi aiuta a trovarli senza dover fare troppe ricerche. Li smisto per forma (per es. mattoncini piatti), dimensione (per es. mattoncini 2x2) e tipo di utilizzo (per es. finestre o ruote).

**Come ordini i tuoi mattoncini?**



## A volte non riesco a proseguire. Non so decidermi.

Quando succede, smetto di costruire e torno al modello più tardi.

**Fai una pausa se non riesci ad andare avanti?**

## Penso che dovremmo lasciarci guidare dall'immaginazione

Il mio consiglio per i costruttori è dare libero sfogo alla propria immaginazione e costruire tutto ciò che si desidera.

**Cosa costruirai oggi?**



# DANZA CON GABBY



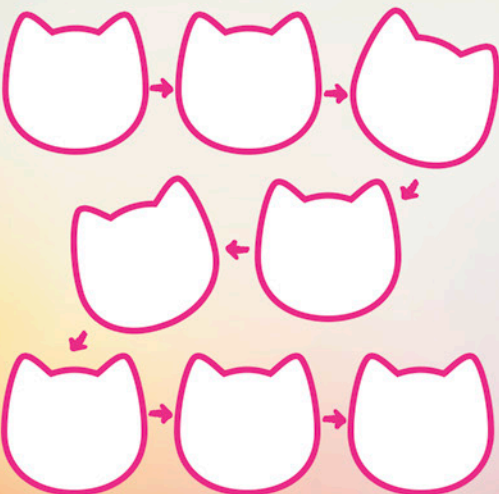
Gabby ha organizzato una festa nella sua casa delle bambole. Ha invitato i suoi amici gatti, c'è tanta musica e tanto divertimento! Come dovrebbe ballare Gabby?

**Caro genitore!**  
Mostra al tuo piccolo il tuo passo di danza preferito, poi chiedigli di condividere il suo! Sai combinare i due passi e creare una danza tutta tua?



**MISCHIA I PASSI!**

Danza a modo tuo. Scrivi i numeri o disegna i passi negli spazi per creare la danza speciale di Gabby!



<p>1</p> <p><b>BRACCIA APERTE</b></p>	<p>2</p> <p><b>ZAMPE DI GATTO</b></p>	<p>3</p> <p><b>SNAP DI SIREGATTA</b></p>	<p>4</p> <p><b>BUMP DI PANDY PANDA</b></p>
<p>5</p> <p><b>ALLARGA LE GAMBE</b></p>	<p>6</p> <p><b>SCODINZOLA</b></p>	<p>7</p> <p><b>SPOSTATI A DESTRA</b></p>	<p>8</p> <p><b>SPOSTATI A SINISTRA</b></p>

# AL CAMPEGGIO

Bonny ama costruire ed esplorare quando gioca all'aperto. Ma a volte ha bisogno di aiuto per trovare le cose!



**NUOVO!**



## ALLA SCOPERTA DELLA NATURA

Bonny deve trovare una lumaca, un ragno, alcuni fiori e una farfalla. Puoi darle una mano? Metti un segno di spunta accanto alle cose che trovi.



# GARA NEL LABIRINTO



Preparati per una corsa planetaria per accaparrarti il veicolo più bello. Chi vincerà? Scopriamolo!

## RAGGIUNGI IL ROVER!

Invita un amico e preparatevi per la sfida oppure parti per una corsa individuale!

Hai bisogno di aiuto? Trova le risposte in questa pagina.

01

**Scegli un alleato:** astronauti o alieni? Potete anche fare a turno!

02

Cominciate la gara alle estremità opposte del labirinto, contemporaneamente.

03

Il primo giocatore che raggiunge il rover, vince!

GLI ASTRONAUTI COMINCIANO QUI



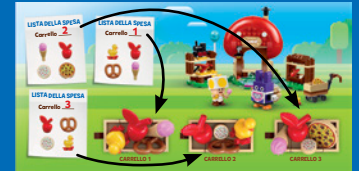
GLI ALIENI COMINCIANO QUI

## RISPOSTE

Pagine di benvenuto, pag. 3:  
Gli alieni sono alle pagine 6, 19, 23

Missione nello spazio, pagg. 6-7:  
Test spaziale n. 1: A.  
Test spaziale n. 2: B.

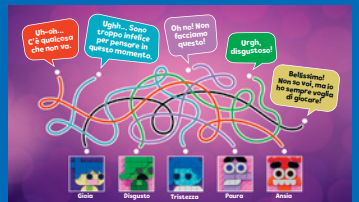
LEGO® Super Mario™, pag. 8:



LEGO | Disney - Re Leone, pag. 9:



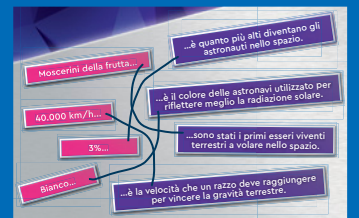
LEGO | Disney - Inside Out, pag. 9:



LEGO Friends, pagg. 10-11:




LEGO Creator, pag. 17:



LEGO Animal Crossing™, pag. 26:



LEGO City, pag. 27:



Il prossimo numero uscirà a novembre: ci sarà qualcosa di NUOVO ed entusiasmante!

# UN ABBRACCIO ABBRACCIOSO

LEGO DREAMZZZ



IN CHE MODO GLI INVESTIGA-SOGNI SCONFIGGERANNO LA MAI-STREGA?  
GUARDA LA SERIE SU [KIDS.LEGO.IT](http://KIDS.LEGO.IT)