

**LEGO® SUPER MARIO™
NU KÖR VI!**



TM & © 2021 Nintendo.


TIDNINGEN



Nya LEGO® modeller



Serieaction



Aktiviteter



Söta djur

JAN-FEB | 2021

VÄLKOMMEN TILL NUMMER 1!

FRAM MED
KLOSSARNA NU! DET
HÄR NUMRET HANDLAR
OM ATT LÄRA SIG NYA
SAKER OCH BLI BÄTTRE
PÅ DET VI REDAN KAN.
ÄR DU REDO?



HMM ... JAG VILL
BLI BÄTTRE PÅ ATT BYGGA,
JAG VILL LÄRA MIG ALLT OM
LEGO® SUPER MARIO® OCH
KANSKE TA REDA PÅ OM JAG
ÄR KATTMÄNNISKA ELLER
HUNDMÄNNISKA.



MAX SERIE

MAX OCH HANS VÄNNER PRATAR OM
VILKA HOBBYER DE ÄR BÄST PÅ ...

JAG ÄR GRYM
PÅ ATT BYGGA
MODELLER.

JAG ÄR BRA
PÅ ATT SPELA
PIANO.

JAG ÄR BÄST
PÅ ATT SPELA
FOTBOLL.

HÖR NI,
VI ÄR ALLA BRA PÅ
OLIKA SAKER. TÄNK OM
VI SKULLE GÖRA NÅGOT
TILLSAMMANS?

KOM SÅ
SÄTTER VI
IGÅNG!

VILKEN
BRA IDÉ!



MÄÄÄÄÄÄÄÄÄÄÄ!



BARA FÖR DIG!

Kolla in specialaffischen
i det här numret! Du ser
också Max med sin flagga
där det finns pyssel och
serier som har skapats
bara för dig.



LEGO® Life Magazine

För information om LEGO® Life, besök [LEGO.com/life](https://www.lego.com/life)

För frågor om ditt medlemskap besök
[LEGO.com/service](https://www.lego.com/service) eller ring **00 800 5346 5555**



(SE)

LEGO, the LEGO logo, the Brick and Knob configurations, the Minifigure, the FRIENDS logo, the MINIFIGURES logo and NINJAGO are trademarks of the LEGO Group. ©2021 The LEGO Group.



JAG VILL MÅLA
EN TAVLA MEDAN JAG
CYKLAR PÅ EN ENHJULING
MED MIN KATT PÅ AXELN
OCH SPELAR TUBA!

SE HIT!

Leta efter dessa ikoner på aktivitetssidorna. De visar om aktiviteten är lätt, svår eller någonstans mittemellan. Prova alla så får du se hur det går! Om du kör fast hittar du svaren på sidan 27.



NIVÅ 1
Lätt



NIVÅ 2
Någonstans
mittemellan



NIVÅ 3
Svårt

ATT-GÖRA-LISTA!

Bocka i rutorna när du har gjort klart de roliga pysslen och aktiviteterna i det här numret!

- | | |
|--|--|
| <input type="checkbox"/> Färglägg Bowser | <input type="checkbox"/> Bygg ditt eget djur |
| <input type="checkbox"/> Hitta den mystiska grisen | <input type="checkbox"/> Skapa din egen konst |
| <input type="checkbox"/> Hitta i staden | <input type="checkbox"/> Hitta alla sidor med Max som håller upp en flagga |
| <input type="checkbox"/> Hund-eller-katt-test | <input type="checkbox"/> Bygg en cool skapelse |
| <input type="checkbox"/> Matcha minifiguren | <input type="checkbox"/> Skicka in din coola skapelse |
| <input type="checkbox"/> Häng upp en affisch på väggen | <input type="checkbox"/> Skriv ett brev till Max |
| <input type="checkbox"/> Lära mig hur ninjorna gör | |

KAPTEN
SÄKERHET ÄR HÄR
FÖR ATT HJÄLPA TILL,
IDAG OCH VARJE DAG. DEN
9 FEBRUARI ÄR SAFER
INTERNET DAY!

Har du inte LEGO® Life appen än?



Du kan ladda ner den **GRATIS** idag från någon av appbutikerna och logga in med ditt LEGO® Account.



Apple and the Apple logo are trademarks of Apple Inc., registered in the U.S. and other countries. App Store is a service mark of Apple Inc. Google Play is a trademark of Google Inc.

LETA efter den här symbolen i tidningen!



När du ser den vet du att sidan innehåller ett LEGO set med Instructions PLUS – **interaktiva, digitala bygginstruktioner!**

1 Ladda ner den **kostnadsfria** LEGO Life appen.



2 Skanna QR-koden i **instruktionshäftet** i ditt LEGO set, eller ange setets nummer i appen.



3 När det är gjort, **tryck på bilden av setet** som du just skannat och börja bygga!



Hej, jag heter kaptan Säkerhet!

Vill du veta mer om hur du kan hålla dig säker online? Leta efter mig i LEGO Life appen för att få tips om vad du och dina föräldrar kan göra för att se till att det är roligt och tryggt för alla att vara online.



PROVAR NÅGOT NYTT



MEN VAR ÄR PIANOT?

HAN HAR SKRIVIT PÅ SOM MÅLVAKT I ETT PROFFSLAG.

ÄR HAN BRA PÅ DET?


JOVARS. OCH VARJE GÅNG HAN RÄDDAR ETT SKOTT SPELAR HAN EN LÅT.



HÖR NI KOMPISAR - OCH KAPTEN SÄKERHET - SKA VI INTE FÖRSÖKA GÖRA NÅGOT SOM VI ALDRIG PROVAT FÖRUT?

SOM VAD DÅ?


JAG ÄR HUNGRIG. VI KAN VÄL BAKA EN KAKA.



HUR SKA VI HITTA ETT RECEPT?

VI KAN BE DIN MAMMA ATT HJÄLPA OSS HITTA ETT PÅ NÄTET.

OCH LÄT MIG PROVSMAKA GLASYREN, JAG ÄR BÄST PÅ GLASYRPROVSMAKNING.



OKEJ, SIKTA FÖRST MJÖL OCH SOCKER ...

JA, DET ÄR SIKTAT ... INTE I SKÅLEN, MEN SIKTAT ÄR DET.

POFF



SEDAN SKA VI KNÄCKA NÅGRA ÄGG ...

KLART!



JAG BAD DIN PAPPA ATT VÄRMA LUPPEN. HUR GÅR DET?

NU ÄR DET DAGS ATT SMÖRA FORMEN.

SMÖRA KAN JAG! SKA VI HA OST OCH SKINKA OCKSÅ?



VISPA NU SMÖR OCH SOCKER MED ELVISPEN -

DÅ KÖR JAG!

WHIRRRRR!!



- PÅ LÅG HASTIGHET.

HOPPSAN.



DET HÄR ÄR SÅ SVÄRT.

GE INTE UPP! JAG BLEV INTE BRA PÅ PIANO PÅ EN GÅNG.

OCH JAG VAR INTE BRA PÅ FOTBOLL NÄR JAG BÖRJADE.


OCH JAG BÖRJADE SOM KAPTEN PÅ EN RODDBÅT.



DU HAR RÄTT! VI SKA INTE LÄTA LITE KLADD STOPPA OSS.

TJA, JÄTTEMYCKET KLADD FAKTISKT ...

NU BAKAR VI DEN DÄR KAKAN!



SENARE ...

SNYGGT FÖR ETT FÖRSTA FÖRSÖK!

DEN ÄR SÄKERT JÄTTEGOD OCKSÅ. NÄR KAN VI LÄGGA PÅ GLASYREN?



HMMM ... SÅ FORT VI HAR SKAFFAT MER GLASYR?

SUPERSKOJ MED LEGO® SUPER MARIO™!



FÄRGLÄGG BOWSER

LEGO® Marios fiende Bowser är tillbaka för att ställa till mer problem. Färglägg honom och hjälp Mario att besegra honom.



HITTA RÄTT I LABYRINTEN

Ta dig till MÅLflaggan genom att följa sekvensen genom diagrammet. Du kan flytta uppåt, nedåt, i sidled eller diagonalt.

SEKVEN



START



MÅL

UPPTÄCK SKILLNADERNA

Kan du hitta alla saker som skiljer sig åt på de här två bilderna? Det finns totalt 5 skillnader.



LEGO® SUPER MARIO™ ORDJAKT

Kan du hitta namnen på de här LEGO® Super Mario™ karaktärerna?

- Mario
- Goomba
- Bowser
- Dry Bones
- Toad
- Yoshi
- Boo
- Spiny

D	C	V	Q	F	G	B	R	J	B
W	R	B	X	O	W	X	L	J	O
B	R	Y	O	I	R	A	M	A	W
O	V	M	B	O	O	U	A	Y	S
Q	B	W	X	O	W	Q	M	N	E
A	I	N	C	Y	N	V	A	I	R
L	X	H	D	O	X	E	Y	P	Y
M	P	A	S	S	N	S	S	S	D
J	O	W	O	H	E	T	M	U	M
T	A	E	I	I	Y	Z	G	O	T
O	F	G	Z	U	K	R	L	S	

Behöver du hjälp? Alla svar till den här sidan finns på sidan 27.

TM & © 2021 Nintendo.



VILKEN LEGO® SUPER MARIO™ PERSONLIGHET ÄR DU?



Gillar du våghalsiga, actionfyllda LEGO® Super Mario™ äventyr, eller vill du hellre utforska och ta dig an utmaningar i din egen takt?

Välj din väg nedan och se vart den leder.



DINA DRÖMMARS GRISHUS



MINECRAFT

NYHET!

Alex vet allt om att ta hand om grisar och byggde det här grishuset för att skydda dem från Creepers™. Det finns till och med en trädgård full av mumsiga morötter och ett staket så att grisarna inte rymmer!

Hitta den mystiska grisen

En gris från en flock i närheten har vandrat in på Alex gård och letar efter mat. Kan du hitta den mystiska grisen med hjälp av de här ledtrådarna?

Grisen:

- har sadel
- är fläckig
- gillar morotsblast
- gillar att äta ensam
- har långa ben



Gör dina grisar glada

Vi byggde en gigantisk morot som en speciell gåva till våra grisar. Vad skulle du bygga? Ett grishus? Gris-berg-och-dal-bana? Spa för grisar? Bygg något häftigt, ta ett foto och dela det i #Minecraft™ gruppen i LEGO® Life appen.



Ett set innehåller 2 grisar.

Ta dig runt på din gris

- Du kan rida på en Minecraft gris om du har en sadel, ett fiskespö och en morot.
- Dingla moroten framför grisen för att få den att gå dit du vill.
- Ridturen tar slut när grisen har ätit upp moroten. Så ta med extra morötter!



VÄLKOMMEN TILL LEGO® CITY!

LEGO® City blir större för varje dag, med nya byggnader, nya fordon och massor av minifigurer som flyttar in.

Det är jobbytardagen i LEGO City, då alla får lära sig något nytt genom att göra en annan typ av jobb. Borgmästare Fleck ska strax berätta för alla vilka deras nya jobb är, men några av invånarna saknas – och nu är borgmästaren också borta!




Bygg din egen City-scen för din favoritkaraktär, och dela den i gruppen #City i LEGO Life appen.



Hitta de borttappade LEGO City invånarna!

Vilken minifigur och vilket jobb är din favorit? Vem skulle du vilja lära dig av?



**DUKE
DETAİN**
Modig
beskyddare
av staden.



**FREYA
MCCLÖUD**
Cool och
självsäker
brandchef.



BILLY
Nyfiken,
snäll pojke
som älskar
äventyr.



MADDISON
Smart,
självständig tjej
som gillar att
lösa problem.



FENDRICH
Förmögen
och mäktig
affärsman.



CITY ADVENTURES



Behöver du hjälp?
Svaren finns
på sidan 27.



BORGMÄSTARE FLECK

Hårt arbetande
tjänsteman
som alltid klär sig
som majscolv.



DAISY "KABOOM" LEWIS

Mycket
skicklig
rivningsexpert.



SERGEANT GRIZZLED

Veteranofficer
som har sett allt.



ROOKY PARTNUR

Ivrig luftpolis
med massor
av energi.



HARL HUBBS

LEGO Citys
enda kring-
strövande
hantverkare.

SÄG HEJ TILL KLOSSDJUREN!



De är söta, de är gosiga och bäst av allt: de hårar inte ner din matta.



NYHET!

Är du kattmänniska eller hundmänniska?

Svara på de här frågorna så får du se!

- 1 Du gillar att ha ett djur som ...**
A. Ofta är högljutt och springer runt överallt
B. Ofta är tyst och tycker om att sova mycket
- 2 Det är lördag morgon. Vill du helst ...**
A. Gå upp riktigt tidigt och ta en promenad
B. Ta sovmorgon
- 3 Du föredrar ...**
A. Ett husdjur som gillar att vara ute
B. Ett husdjur som lika gärna stannar inne
- 4 Vill du hellre ha ...**
A. Ett husdjur som kanske tuggar på dina tofflor?
B. Ett husdjur som kanske klättrar i gardinerna?
- 5 Det sötaste i världen är ...**
A. En hundvalp
B. En kattunge

Poäng

Om du svarade **A** fler gånger är du hundmänniska.
Om du svarade **B** fler gånger är du kattmänniska.



Ge ditt husdjur lite extra kärlek på alla hjärtans dag!

Visa ditt husdjur hur mycket du älskar det på alla hjärtans dag. Du kan till exempel bygga en modell av ditt husdjur eller en speciell gåva. Dela med dig av ditt LEGO® bygge i gruppen #Djurgrejer i LEGO Life appen.

DJUR SOM JOBBAR

Visste du att djur kan ha jobb, precis som människor? Här är bara några av de sätt de hjälper till varje dag:

1 Assistanshundar hjälper människor som är blinda, döva eller har andra fysiska utmaningar. Assistanshundar tränar i hundratals, ibland tusentals, timmar för att lära sig sitt jobb.



2 Räddningshundar letar efter människor som saknas, och de använder sig av sitt fantastiska luktsinne.



3 Terapihundar hjälper människor som återhämtar sig från skador eller som bara behöver sällskap.



MATCHA MINIFIGUREN!

NYHET!



Det är dags för stans hetaste, nya spel! Para ihop citatet med den minifigur som sa det. Det krävs stor skicklighet för att hitta ledtrådarna, så läs citaten noggrant. Få alla rätt så blir du minifigurmästare!



LEGO minifigures™

- A "Jag vill att mina sällskapshundar ska känna sig hemma, så jag klär ut mig till en."
- B "Det är lite surrigt på mitt jobb."
- C "Jag galopperar till bågskyttelektionen!"
- D "När jag har besökt blommor och växter hela dagen flyger jag hem."
- E "Jag lade ett meddelande i en flaska och slängde den i havet – jag hoppas att jag och mitt husdjur får en brevvän!"
- F "Vrål vrål gurgel vrål" (vilket betyder "Jag behöver fler energikrystaller, även om jag måste ... stjäla dem!")
- G "Jag är på jakt efter äventyr och lite trälack till min jaguarmask."
- H "Jag älskar havet! Vi måste alla hjälpa till att hålla det rent."
- I "Det här är min hitlåt 'Goodbye LEGO' Brick Road!'"
- J "Starten är lätt, det är det där med att landa som är besvärligt."
- K "Jag skipar rymdrättvisa vart jag än går!"
- L "Hur gör man för att få spela på stora minifigursevenemang? Man övar!"

Behöver du hjälp? Svaren finns på sidan 27.

VEM VILL
SPELA?



Ferrari F8 Tributo



Produced under license of Ferrari S.p.A. The name FERRARI, the PRANCING HORSE device, all associated logos and distinctive designs are property of Ferrari S.p.A. The body designs of the Ferrari cars are protected as Ferrari S.p.A. property under design, trademark and trade dress regulations.

TREDUBBLA KRAFTER!



McLaren Senna





Manufactured under license from McLaren Automotive Limited.
The McLaren name and logo are registered trademarks of McLaren.
Senna is the registered trademark of Ayrton Senna Empreendimentos Ltda.

**GT
R**

NISMO

NISSAN GT-R NISMO



Nissan, Motor Co., Ltd. Trademarks, designs, copyrights and/or other intellectual property rights are used under license.




VINTERSKOJ MED DISNEYS SKÖNHETEN OCH ODJURET



Belle och Odjuret njuter av en vinterdag på slottet. Räkna alla snöbollar som Cogsworth och Lumiere har kastat runt i ett stort snöbollskrig!

Skriv antalet i rutan.



Snöbollar

Behöver du hjälp?
Svaren finns på
sidan 27.



Disney
PRINCESS

© DISNEY


Skapa ett diorama!

Visste du att du kan förvandla en vanlig låda till en utomhus- eller inomhusscenen där Belle och Odjuret eller andra karaktärer kan leka? Det är enkelt och roligt, följ bara de här stegen. Be en förälder eller en annan vuxen om hjälp.

Här är några saker du kan behöva:



1 Använd en liten kartong, en LEGO låda eller en skokartong. Öppna den och lägg på sidan.



2 Gör en bakgrund genom att klippa ut bitar av färgat papper och limma fast dem på den bakre väggen i din låda.



3 Färglägg botten med pennor eller färger. För en utomhusscenen, prova att limma fast bomullstussar som snö!



4 Vi skapade hus genom att klippa till papper och gångvägar av småsten. För inomhusscenen, använd tygbitar för att göra mattor och gardiner och aluminiumfolie för att göra en spegel.



5 Limma fast allt annat du vill ha. Ha så kul med att skapa en diorama som du kan dela med dina vänner.



DU KLARADE DET!

Slå in lådans utsida med papper så att den ser finare ut. Ställ dina LEGO minifigurer på scenen och skapa din egen berättelse!

NYHET!



X-WING FIGHTER™



TIE FIGHTER™

KÄMPA PÅ!

Hur mycket vet du om tre av de mest berömda Star Wars™ skeppen, X-Wing Fighter™, TIE Fighter™ och Millennium Falcon™? Svara på de här frågorna så får du se!



ANVÄND KRAFTEN I DET HÄR SANT-ELLER-FALSKT-TESTET

1. TIE Fighters har inga sköldar och ingen hyperdrift.
2. TIE Fighters är effektivast i operationer på egen hand.
3. Millennium Falcon™ gick tidigare under namnet Stellar Envoy.
4. X-Wing Fighter flygs av imperiets piloter mot rebelleerna.

SANT FALSKT
SANT FALSKT
SANT FALSKT
SANT FALSKT

Behöver du hjälp?
Svaren finns på sidan 27.



© &™ Lucasfilm Ltd.



MILLENNIUM FALCON™

RITA DITT EGET SKEPP HÄR!

Vingar
 Cockpit
 Landningsställ



RÄDDA MÄSTER WU OCH MISAKO!

Mäster Wu och Misako drack resete och försvann in i det förlutna. Ninjateamet måste söka igenom sin historia och komma ihåg Mäster Wus lektioner. Hjälp dem att hitta Mäster Wu och Misako!



Regler

1. Du behöver minifigurer som spelpjäser, några LEGO® klossar och en tärning.
2. Slå tärningen för att se vem som börjar. Den som får den högsta siffran får börja slå.
3. När du hamnar på en ruta följer du instruktionerna eller uppmärksammar Mäster Wus råd.
4. Den spelare som kommer först till målrutan vinner.





NINJAGO

LEGACY

Leta efter de speciella NINJAGO klistermärkena som medföljer i det här numret!

"En legend kan vara en sanning som ingen har sett." – Mäster Wu
Gå 2 steg framåt

Tillfångatagen av Nadakhan och hans luftpirater.
Gå 2 steg bakåt.

Bygg en liten träningsdojo med dina klossar.

Utmana tidsvisarna.
Gå 2 steg bakåt.

Bygg ett litet plan åt Kai med dina klossar.

Du besegrar Overlord och räddar NINJAGO City.
Slå igen

Du slipper ur Oni- och drakriket.
Gå 1 steg framåt

"En ninja ger aldrig upp."
– Mäster Wu
Slå igen.

"Lär, öva, tillämpa. Det är det enda sättet att upptäcka din sanna väg."
– Mäster Wu
Gå 1 steg framåt

Zane skickas till Aldriglandet.
Alla spelare går 1 steg bakåt

Du besegrar Dödskallemagikern och befriar Shintaro.
Gå 1 steg framåt

Fångad på Mörkkrets ö.
Gå 1 steg bakåt

Ninjaträning
Nämn en ny sak du har lärt dig att göra i år.

MÅL

TACK FÖR ATT DU HITTADE OSS! VILL DU HA LITE TE? JAG LOVAR ATT DET INTE FÅR DIG ATT RESA I TIDEN.

COOL CREATIONS

Har du ett coolt bygge som du vill dela med andra byggare?

SKICKA DITT FOTO TILL OSS!

1. Ta ett foto av din modell. Kanske får du se det på den här sidan i ett kommande nummer.
2. Be en förälder eller vårdnadshavare att gå till LEGO.com/magazine.
3. Där kan de ladda ner och fylla i inlämningsformuläret som sedan skickas in tillsammans med ditt foto via e-post. E-postadressen finns på inlämningsformuläret.

TITTA PÅ ALLA FANTASTISKA SKAPELSER SOM HAR SKICKATS IN AV GRYMMA BYGGARE PRECIS SOM DU. TACK TILL ALLA SOM SKICKAT IN BILDER AV SINA BYGGEN!

Den roliga lekplatsen
Helena, 9 år,
Tyskland



Hugos rullande slott
Marco, 10 år, Hugo och Léo, 6 år, Frankrike



Speed Star One
William, 8 år, Australien

Skrotbyggaren
Aiden, 7 år, USA



Megatorn
Zachary, 5 år,
och Josiah, 9 år,
Storbritannien



Superbilar
Ronan, 9 år, och
Charly, 3 år, Frankrike



Naturbåt
Eva, 8 år, Nya
Zeeland



Rebuild the world™



Övergiven rymdstad
Mateo, 8 år, Belgien



Konsert med blommornas drottning
Seren, 8 år, Storbritannien



Djurrhus
Maat, 10 år, USA



Ninjapolisstation
Oliver, 6 år, Sverige



Kevin
Michael, 7½ år, Kanada



Brandbil
Niek, 7 år, Nederländerna



Stora stjärnkrossaren
Adam, 7 år, Schweiz



Polisbåt
Jeffrey, 7 år, Australien



Bästa nöjesparken
Lilly, 7 år, USA



Hotell Larven
Felix, 6 år, Danmark



Zanes superplan och megarobot
Aaron, 5 år, Tyskland



Hus med lekplats
Fenna, 6 år, Nederländerna



Fototips!

Här är några tips på hur du kan ta grymma bilder av dina modeller.



TIPS 1: Komposition

Föremålen på din bild kan vara i förgrunden, i mitten eller i bakgrunden. Var de står avgör vad betraktaren uppmärksammar först.



TIPS 2: Belysning

Du kan använda vanliga lampor eller ficklampor. Om du håller ljuskällan längre bort från kameran kommer modellen att se tredimensionell ut på bilden.



TIPS 3: Bakgrund

En bra bakgrund berättar var din bild är tagen och hjälper till att ge den en berättelse. Gör egna bakgrunder genom att rita eller måla på papper eller kartong eller bygga något med LEGO® klossar.


BYGG OCH BYGG OM MED GENOMSKINLIGA KLOSSAR!

Kolla in de här fantastiska modellerna och tipsen om att använda genomskinliga klossar i dina egna LEGO® skapelser.

BYGG EN ANKA

Här är en söt liten anka som du kan bygga med hjälp av delar från din LEGO samling. **Bry dig inte om att matcha färgerna. Du kan använda vilka färger som helst.**

1



2



3



4



Varför
simmar fiskar i stim?

För att vi inte kan flyga!



GULDFISK

Den här guldfisken tar simningen på allvar när hon tar sig fram i akvariet. Hon tränar inför fisk-OS!

Om du bygger guldfisken av genomskinliga klossar glittrar den i ljuset, precis som en riktig fisk, och sticker ut från dina andra modeller.



ENHÖRNING

Enhörningar är ett av de mest populära mytiska djuren. Visste du att enhörningar enligt legenden märker om någon talar sanning? Hur som helst är det här en fantastisk modell, och det är sanningen!

Med en genomskinlig kloss till enhörningens horn blir modellen lite mer gnistrande.



Varför flyger
ändarna söderut
inför vintern?

För att det är för långt för dem att gå.



TROLLKARL

Vi är inte säkra på om den här trollkarlen verkligen kan trollda, men modellen är rätt magisk. Fast om dina klossar börjar försvinna på ett mystiskt sätt vet du vem du ska prata med.

De genomskinliga delarna i trollkarlsmodellen kan vara värdefulla ädelstenar, förtrollade kristaller eller vad du vill.



ANKA

Det finns en gammal legend om att en ankas kvack inte ekar. Det sägs att det inte är sant, men vi är inte helt övertygade. Vi har inte lyckats få den här ankan att kvacka så att vi kunde testa det.

Genomskinliga fötter gör att ankan ser var den går. De skapar också en illusion av att ankan simmar i kristallklart vatten.



Vad är stort och lurvigt och för en massa oväsen?

Ett lejon med trumset!

LEGO CLASSIC

Instructions PLUS



LEJON

Han är djungelns konung, men lejon lever faktiskt inte i djungeln. De lever på savanner och gräsmarker och i öppna skogsmarker, med undantag för den här ... han bor på ditt skrivbord.



Lejonets genomskinliga man ser fantastisk ut när du lyser genom den med en ficklampa, som om han stod i solnedgången.

HITTA PÅ DIN EGEN SKAPELSE.



Vilken typ av modell skulle du göra?
Rita den här och bygg den sedan!





UPPTÄCK HEMLIGHETERNA MED DOTS!

Skapa egna kodade meddelanden

Dela superhemliga meddelanden med din familj och dina vänner med hjälp av DOTS kodens ordbank. Skriv bara ditt meddelande på ett papper, vik ihop det och lägg det i det särskilda facket på din hemliga hållare eller på något annat bra gömställe. Är du redo att skicka meddelandet? Hämta det och ge det till rätt person.

Kom igång genom att avkoda meddelandet nedan. Vi började åt dig.

Att vara   är den    !

Du är  underhållande än 

annan, inklusive  plast!

Ordbank



bästa



någonsin



din



någon



gåvan



mer



bubbel



vän



Det här är en hemlig nyckel som också kan användas för att ta isär brickor.





Skapa din egen konst

Ta några färgpennor. Fyll i den här mosaiken efter numreringen så får du se vilket djur som gömmer sig i bilden. Vad tror du att det blir?



- 1 = Ljusblå 3 = Rosa 5 = Gul ELLER ditt val _____
- 2 = Svart 4 = Ljusgrön 6 = Orange ELLER ditt val _____

1	1	1	1	1	1	1	1	1	1	1	1	1	1	1	1	1	1	1	1	1	1	1	1
1	1	2	2	1	1	1	1	1	1	1	1	1	1	1	1	1	1	1	2	2	1	1	1
1	1	2	3	2	1	1	1	1	1	1	1	1	1	1	1	1	1	2	3	2	1	1	1
1	1	2	3	3	2	1	1	1	1	1	1	1	1	1	1	1	2	3	3	2	1	1	1
1	1	2	3	3	3	2	2	2	2	2	2	2	2	2	2	2	3	3	3	2	1	1	1
1	1	2	3	6	6	6	6	6	6	5	5	5	5	6	6	6	6	6	3	2	1	1	1
1	2	1	2	6	6	6	6	6	6	6	5	5	6	6	6	6	6	6	2	1	2	1	1
1	1	2	6	5	2	2	2	2	2	5	6	6	5	2	2	2	2	2	5	6	2	1	1
1	1	2	2	5	5	2	4	4	4	2	6	6	2	4	4	4	2	5	5	2	2	1	1
1	1	2	6	2	5	5	2	4	4	2	6	6	2	4	4	2	5	5	2	6	2	1	1
1	1	2	6	6	2	5	5	5	5	2	5	5	2	5	5	5	2	6	6	2	1	1	1
1	1	2	6	6	6	2	5	5	5	6	5	5	6	5	5	5	2	6	6	6	2	1	1
2	2	2	2	2	2	2	2	2	2	2	3	3	3	3	2	2	2	2	2	2	2	2	2
1	1	2	6	6	6	6	2	6	6	5	3	3	5	6	6	2	6	6	6	6	2	1	1
1	1	1	2	6	6	2	6	6	5	5	2	2	5	5	6	6	2	6	6	2	1	1	1
1	1	1	1	2	2	6	6	6	6	2	5	5	2	6	6	6	6	2	2	1	1	1	1
1	1	1	1	2	2	2	2	2	2	2	2	2	2	2	2	2	2	2	2	1	1	1	1
1	1	1	2	1	1	1	1	1	1	1	1	1	1	1	1	1	1	1	2	1	1	1	1

Skapa dina egna mönster


Ett mönster är en design där linjer, former eller färger upprepas. Du ser dem överallt, från koppar till örngott, överkast och mycket mer. Skapa ett eget mönster med hjälp av vanligt eller rutat papper och färgpennor. Här är några exempel som hjälper dig att komma igång.



Mönster kan börja med små, enkla linjer. Du kan använda raka, böjda eller vinklade linjer.



Blanda gärna olika mönster tills du kommer på ett som du verkligen gillar.



Rita upp din design på vanligt eller rutat papper flera gånger tills du har fyllt hela sidan. Färglägg ditt mönster.

EN DAG PÅ DET EKOLOGISKA CAFÉET!

Det händer alltid en massa hemma hos Andrea och på Mias nya ekologiska café. Titta förbi och upptäck hur du kan hjälpa till att skapa en meny, hålla koll på din dag och mycket mer. LEGO® Friends tjejerna väntar på dig!

NYHET!



MER ATT ODLA I TRÄDGÅRDEN

Mia planerar att odla färska grönsaker som hon kan använda i det ekologiska caféet. Hon har valt de här fröpåsarna:

- 2 påsar morotsfrön
- 1 påse tomatfrön
- 3 påsar broccolifrön

Hur många fröpåsar köpte hon?

VISSTE DU ...



Bin älskar färgglada blommor och blommor med stark doft.



Jordgubbar är den enda frukten som har sina frön på utsidan.



SKAPA MENYN

Det ekologiska caféet har massor av gott att bjuda på. De vill lägga till mer på menyn och behöver några nya idéer.

Kan du hjälpa till genom att rita några av dina favoritsmoothies och smörgåsar på menyskylten?

DAGENS MENY



MIN DAG

Bocka av allt du gjorde under din dag.

- Vaknade
- Åt frukost
- Borstade tänderna
- Tvättade ansiktet
- Hade lektion i skolan
- Åt lunch
- Lekte inomhus
- Lekte utomhus
- Pratade med en kompis
- Byggede med klossar
- Gjorde mina läxor
- Skrev i dagboken
- Åt middag
- Läste en bok
- Tittade på tv
- Gick och lade mig



FÖLJ DIN DRÖM



Gör klart berättelsen om Andreas dröm genom att ringa in dina favoritord här nedanför. När du är klar kan du gå tillbaka och se om det blir roligare om du väljer andra ord.

Andrea gjorde sig redo att (sjunga / **dansa** / simma) i den stora (showen / cirkusen / poolen).

Hon övade på att sjunga alla (sånger / böcker / filmer) hon kunde. Hon var nervös för att inte

(sjunga / dyka / snarka) bra. En natt hade hon en (dröm / smörgås / tanke) om

(att sjunga / att flyga / kycklingar). Hon hörde alla (heja / yla / skrika) på henne. Nästa dag var hon

inte (nervös / lugn / lång) längre. Hon (sjöng fantastiskt / bakade kakor / gjorde magiska trick)

i showen! "Det är en (dröm / saga / bakförsäljning) som blir sann!" sa hon.

LÖSNINGAR

LEGO® Super Mario™: Sidorna 6–7



LEGO Minecraft™: LEGO City: Sidorna 10–11: Sidan 9



LEGO minifigurer: Sidan 13

- | | | | |
|------|------|------|-------|
| 1. H | 4. C | 7. J | 10. B |
| 2. I | 5. E | 8. A | 11. F |
| 3. G | 6. L | 9. K | 12. D |

LEGO I Disney Princess™: Sidan 16
15 snöbollar

LEGO Star Wars™: Sidan 17

- | | |
|-----------|-----------|
| 1. Sant | 3. Sant |
| 2. Falskt | 4. Falskt |



LEGO DOTS: Sidorna 24–25
Att vara din vän är den bästa gåvan någonsin! Du är mer underhållande än någon annan, inklusive bubbelplast!



LEGO Friends: Sidorna 26–27
6 fröpåsar

Nästa nummer av LEGO Life Magazine kommer i mars!

NERE VID VATTENHÅLET

HAR DU NÅGONSIN LUNDRAT VAD DJUREN PRATAR OM VID VATTENHÅLET? TA EN TITT.

JAG SOVER UPP TILL 20 TIMMAR OM DAGEN.

PYJAMAS PÅ FÖDELSEDAGEN TILL DIG, DÄ.

JAG HAR TRE MAGAR.

PÅMINN MIG OM ATT ALDRIG BJUDA DIG PÅ MIDDAG.

JAG KAN SPRINGA UPP TILL 50 KILOMETER I TIMMEN.

INTE KONSTIGT ATT DU ALLTID VILL TÄVLA.

HÖR NI, KAN VI INTE SES NÄSTA LÖRDAG?

JÄ! VI FIXAR EN FEST.

JAG TAR MED SMÄGRISARNA.

JAG TÄNKTE TVÄTTA MANEN DEN DAGEN, MEN STRUNT SAMMA. JAG ÄR MED!