

# MAGASINET



COOL CREATIONS



AKTIVITETER



TEGNESERIER



NYE LEGO MODELLER



# VELKOMMEN TIL 3. UDGAVE!

TILLYKKE MED 90-ÅRS  
JUBILÆET FOR LEGO® LEG,  
ALLESAMMEN! VI ER KLAR  
TIL AT AFSLØRE, HVAD  
VI BYGGEDE TIL DEN  
STORE FEST.

ZZZZZZ ...  
JEG SKAL NOK STÅ  
OP ... BARE LIGE FEM  
MINUTTER MERE ...

VÆR MED TIL  
AT FEJRE LEGO  
PLAY DAY DEN  
10. AUGUST!

ER DER NOGEN,  
DER HAR EN  
STIGE?

## PÅ EVENTYR MED MAX

HEJ MAX!  
TAK, FORDI DU  
INVITEREDE OS OVER  
FOR AT FEJRE LEGO  
KONCERNENS 90-ÅRS  
JUBILÆUM.

VI HAR HAFT 90 ÅR  
MED LEGO BYGGESJOV  
INDTIL VIDERE - OG  
DER ER MERE LEG  
HVER DAG!

FEDT,  
EN FEST!

DET SKULLE  
EGENTLIG BARE  
VÆRE EN LILLE -

HEY, MÅ JEG  
OMBYGGE BORDET  
TIL EN RAMPE?  
TAK!

VIS MIG,  
HVOR JEG  
FINDER NOGLE  
SNACKS!

BARE ET PAR  
VENNER PÅ BESØG  
TIL AT FEJRE  
90-ÅRS -

JEG HAR 14 VENNER  
MED I BILEN. MÅ VI  
KOMME INDENFOR?

### SEND OS DINE COOL CREATIONS!

Din model kan blive  
vist i et fremtidigt  
nummer af LEGO® Life  
Magazine. Bed en  
voksen om at besøge  
[LEGO.com/magazine](http://LEGO.com/magazine)  
for at få mere at vide.

### KUN TIL DIG

Tag et kig på  
alle de spændende  
ting i dette nummer!  
Du vil også se Max med et flag i  
hånden på sider, hvor en opgave  
eller tegneserie er blevet lavet  
specielt til dig. **Hold udkig efter  
ham i magasinet!**



### HVOR SVÆRT ER DET?

Se efter disse symboler  
på aktivitetssiderne. De  
fortæller, om aktiviteten er  
let, svær eller midt imellem.  
Prøv dem alle, og se,  
hvordan du klarer dig! Hvis  
du går i stå, kan du finde  
svarene på side 31.



**NIVEAU 1**  
Let



**NIVEAU 2**  
Midt imellem



**NIVEAU 3**  
Svær





SE PLAKATERNE I MIDTEN AF DETTE MAGASIN. DU KAN HIVE SIDERNE UD OG HÆNGE DEM PÅ DIN VÆG.

OG SØRG FOR AT SPILLE JUBILÆUMSBRÆTSPILLET (TAG EN TUR Gennem LEGO HISTORIEN) OG FÅ FINGRE I KALENDEREN FULD AF LEGEIDÉER.

JEG KAN NÆSTEN IKKE VENDE! JEG VIL VÆDDE MED, AT DET ER EN STATUE AF MIG!

VI TOG EN GAMMEL MODEL OG LAVEDE DEN OM TIL NOGET NYT. DET ER FANTASTISK!

DU BEHØVER IKKE VENDE PÅ DEN STORE OVERRASKELSE. BARE GÅ FREM TIL COOL CREATIONS PÅ SIDE 23 FOR AT SE DEN MODEL, VI LAVEDE.

UUIH, EN KASSE. JEG TROR, JEG VIL GEMME MIG I DEN.



## LEGO® Life Magazine

LEGO.dk (Kundeservice)  
Tlf. 00800 5346 5555  
(gratis fra fastnettelefon)

Du kan finde oplysninger om LEGO® Life på [LEGO.dk/life](https://LEGO.dk/life)

Hvis du har spørgsmål om dit medlemskab, skal du gå ind på [LEGO.dk/service](https://LEGO.dk/service) eller ringe på tlf. **00 800 5346 5555**

(DK)

LEGO, LEGO logo, FRIENDS logo, NINJAGO, Minifiguren og klods- og knopkonfigurationerne er LEGO Gruppens varemærker. ©2022 The LEGO Group.



## Har du ikke downloadet LEGO® Life appen endnu?



Du kan downloade den **GRATIS** i dag fra en af app-butikkerne og logge på med din LEGO Account.



## Vil du gerne blive en FANTASTISK BYGGER?



Hent den gratis app LEGO Byggevejledninger, og begynd at bygge med digitale vejledninger! Husk at spørge en voksen om lov, før du downloader apps.

Gem dine sæt

Zoom ind

Drej modellen, mens du bygger

Følg med i, hvor langt du er kommet!



LEGO® Byggevejledninger

Apple and the Apple logo are trademarks of Apple Inc., registered in the U.S. and other countries. App Store is a service mark of Apple Inc. Google Play is a trademark of Google Inc.



# PÅ TUR I TIDEN!

FED FEST, MAX!  
HVAD ER DET?

DET ER MIT NYE  
TIDSREJSE-LUR! JEG  
BYGGEDE DET UD AF MIN  
DIMENSIONSHOPPER.  
NU KAN VI LEGE HVER  
DAG, NÅR SOM HELST  
I HISTORIEN.

WOW! LAD OS TAGE  
TILBAGE TIL SIDSTE  
UGE, DA VI BYGGEDE DEN  
FANTASTISKE RAKET.

SÅ TRYKKER JEG  
BARE HER, OG SÅ -  
ÅH-ÅH!

ER DET ET GODT  
ÅH-ÅH ELLER ET  
DÅRLIGT ÅH-ÅH?

JEG HÅBER  
IKKE, DU HAR DET  
INDSTILLET TIL  
"ROBOT-RUM-  
DINOSAURER I  
ÅR 5000."

KLIK!

SSSS!  
PSCH!

1932

RAP?

WOW! DETTE ER  
BEGYNDELSEN PÅ  
LEGO LEGETØJ,  
LÆNGE FØR DER VAR  
MINIFIGURER.

HVOR ER  
DINOSAURERNE?

POP!

VI MÅ HELLERE  
FORTSÆTTE, MAX.

VELKOMMEN  
TIL  
LEGO TOWN

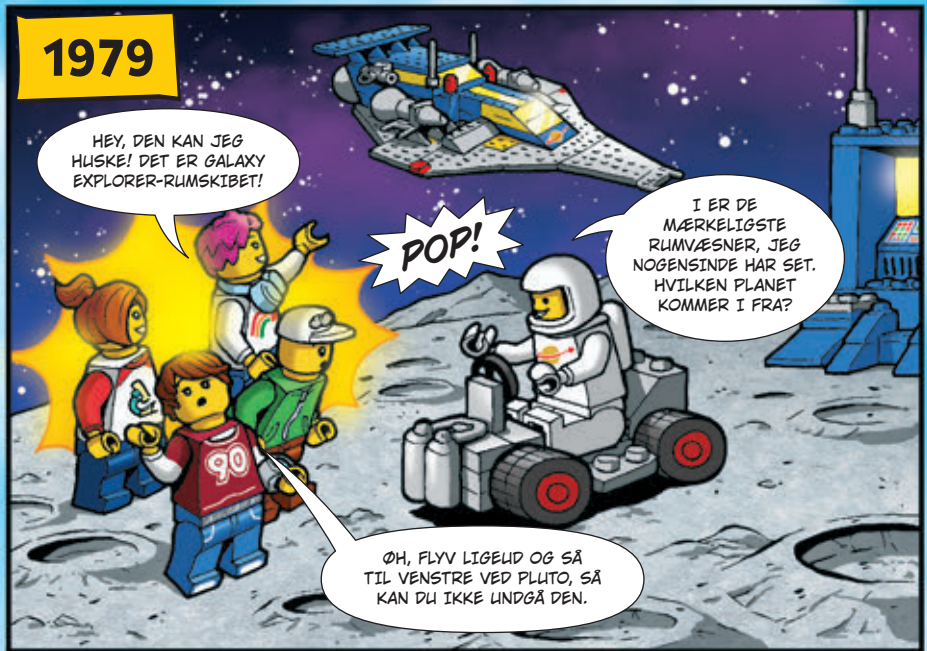
TIDSARMBÅNDSURET  
FØRTE OS TIL 1978. EN  
DAG VIL LEGO TOWN  
VOKSE SIG STØRRE OG  
BLIVE TIL LEGO CITY!

HEJ! VELKOMMEN!  
DEJLIGT AT HILSE PÅ JER!  
NYD JERES OPHOLD!

POP!

TAK. VI KOM HERTIL FRA ÅR  
2022 PÅ ET SPLITSEKUND, TAKKET  
VÆRE MIN MINI-TIDSMASKINE.







# VIDUNDERE UNDER HAVET!

LEGO CREATOR™

Havbunden er fuld af fantastiske seværdigheder, fra gigantiske havdyr til sunkne skatte. Tag på en undersøisk rejse og opdag, hvilke eventyr der venter i dybet.



## DYBHAVSREDNING

Da en dykker tager en tur under havets overflade, ser hun fantastiske ting og svømmer ind i problemer. Tegn en cirkel om et ord, eller skriv et for at afslutte historien. Din historie kan være spændende, sjov eller noget helt tredje.

Den modige dykker udforskede \_\_\_\_\_ . Hun så  
havet / poolen / badekarret

en kæmpe \_\_\_\_\_ og en enorm \_\_\_\_\_ . Netop som hun  
skattekiste / hummer / sardin haj / blæksprutte / klovn

skulle til at sejle væk, ramte hendes ubåd en \_\_\_\_\_ . Godt, at hun kunne tage med  
pude / kage / sten

en \_\_\_\_\_ tilbage til \_\_\_\_\_ !  
bus / delfin / letbane stranden / akvariet / zoologisk have

FIND DET  
SKJULTE  
GULD!



Skelettet har gemt fem stykker guld på havbunden. Kan du finde dem?

Har du brug for hjælp?  
Se svarene på side 31.

6





# RÆS OM KAP TIL ILDRINGEN

LEGO

MONKIE KID  
悟空小侠

Monkie Kid er på en mission for at få fat i en kraftfuld ildring under havet med hjælp fra et gammelt kort og Mr. Tang. Ringen bevogtes af Østdragen og indeholder mægtige energier, der kan være farlige i de forkerte hænder. Men kan Monkie Kid få fat i den før den onde

Shadow Monkey? Se, om du kan udfordre en ven i at finde vej gennem disse mægtige labyrinter. En af jer kan være Monkie Kid og den anden en Shadow Monkey-skurk.

**Se, hvem der først finder Østdragen og får fat i ildringen!**

Har du brug for hjælp? Du kan finde svarene på side 31.



START



MÅL

MÅL



START





# BRØL SOM EN DINOSAUR!



Denne kraftfulde Tyrannosaurus rex vil ikke bures inde. Hendes mægtige brøl advarer alle om, at de skal se at komme væk. Hvad ville du gøre, hvis du var en dinosaur?



T. REX KAN SE BEVÆGELSE. MÅSKE KAN JEG KASTE FAKLEN OG DISTRAHERE HENDE!

JEG TROR, HUN ER MERE INTERESSERET I MIT KYLLINGELÅR. DET ER MIN FROKOST, DINO!

© Universal City Studios LLC and Amblin Entertainment, Inc. All Rights Reserved.

## VIDSTE DU DET?

TYRANNOSAURUS REX LEVEDE FOR 66-68 MILLIONER ÅR SIDEN.

TYRANNOSAURUS REX BETYDER "TYRANØGLERNES KONGE".

EN T. REX VAR LIGE SÅ LANG SOM EN BUS.


T. REX JAGEDE VED AT LYTTE EFTER LYDE OG HOLDE ØJE MED BEVÆGELSER.

DENNE MÆGTIGE DINOSAUR VEJEDE LIGE SÅ MEGET SOM TO AFRIKANSKE ELEFANTER TILSAMMEN.

## T. REX ER SLUPPET FRI!

Dinosaurerne er undsluppet fra deres bure. Tæl, hvor mange af de forskelligt farvede T. rex der er.

Skriv ned, hvor mange du har fundet, i hvert felt.





# BAGETID!



# MINECRAFT



## HJÆLP BAGEREN MED AT LAVE EN KAGE!

Bageren har brug for din hjælp til at finde den rigtige vej tilbage til bageriet. Sørg for at stoppe op og indsamle alle ingredienserne vist nedenfor. Og pas på Creeper™-ekspllosioner undervejs.



START



Er det for svært?  
Du kan finde svaret på side 31.



© 2022 Mojang AB. All Rights Reserved. Minecraft, the MINECRAFT logo and the MOJANG STUDIOS logo are trademarks of the Microsoft group of companies.

Sættet indeholder et æg og en Creeper™.



## BYG EN JUBILÆUMSKAGE!

Hvorfor ikke bygge en kage af LEGO® klodser for at fejre LEGO Koncernens 90-års jubilæum? Du kan dele den i LEGO Life gruppen i LEGO Life appen.





# BYG EN STRAND-OASE!

LEGO® Designer George Gilliatt bragte 90 år med LEGO leg til live med nogle fantastiske minimodeller, der hver især er baseret på et klassisk sæt eller tema. Her er en eksklusiv byggevejledning til dig!

Lav din egen hyggelige strandoase ved hjælp af elementer fra din LEGO samling. Du behøver ikke matche farverne fra vejledningen – brug de farver, du kan lide!



Denne sjove model er baseret på sættet Strandoase, der blev udgivet i 1992 som en del af LEGO Town – Paradisa-temaet.

90 år med leg

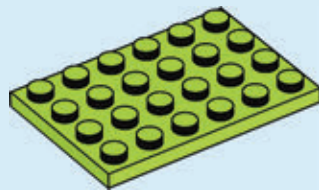


Hvad kan du lave ved at kombinere flere LEGO® modeller? Del din kreation i LEGO Life appen, eller send den ind til Cool Creations (se side 22).

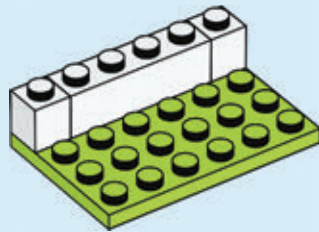
Begynd at bygge med digitale vejledninger i den gratis app LEGO Byggevejledninger.



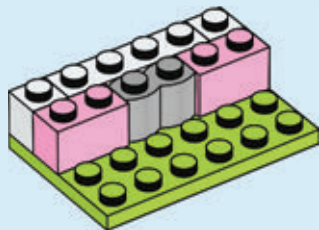
1



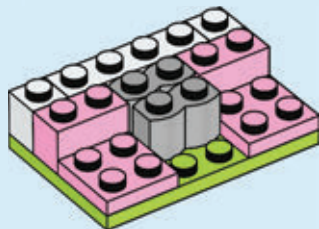
2



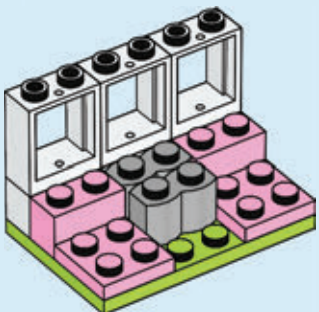
3



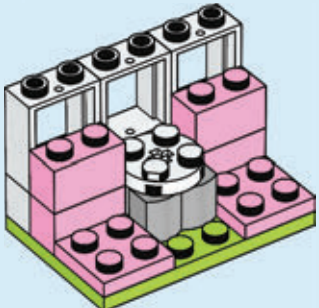
4




5




6




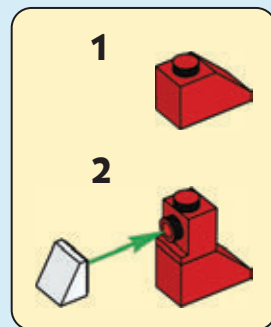
7



8



9


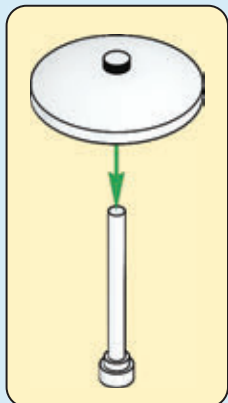





10

Det er helt i orden at lave fejl. Du kan bare prøve igen!

Du kan endda fortsætte med at bygge og se, hvilken fantastisk model du kan skabe.



11



## BYGGE-MINDER

Som barn elskede George Gilliatt at læse LEGO magasiner og at bygge med LEGO klodser. I dag er han en erfaren LEGO designer, og han fik chancen for at udforske LEGO byggeriets historie med sættet 90 år med leg. Her er nogle af hans tanker om tilblivelsen af denne klassiske kollektion:

### Hvordan valgte du modellerne til dette sæt?

Det var meget svært at beslutte, hvilke 15 modeller ud af vores titusindvis af LEGO produkter, vi skulle inkludere i sættet. Vores håb var, at alle, uanset deres alder, skulle kunne se på modellerne og genkende mindst én af dem.

### Hvor lang tid tog det at designe dette sæt?

Det tog cirka halvandet år, fra vi fik idéen, til produktet blev lanceret!

### Hvilke udfordringer opstod der?

Den sværeste model at designe var Technic-gravemaskinen. Jeg ville rigtig gerne kopiere den store funktionalitet, men i en simpel model. Det var lidt en udfordring at finde et element, der ville fungere som frontskovl. Jeg prøvede med næsten alle de LEGO elementer, vi har, indtil jeg til sidst faldt over minikatapult-elementet, som fungerede perfekt!

### Hvilke modeller havde særlig betydning for dig?

Den model, der betød mest for mig at få med i sættet, var BIONICLE® Tahu. BIONICLE-temaet betød enormt meget for mig som barn. Mine venner og jeg plejede at lege, at vi var BIONICLE-helte hver dag på skolens legeplads!

### Hvilken model sidder du med på billedet af dig selv som barn?

Jeg havde navngivet modellen "Faraos erobringspyramide-UFO". Idéen med modellen var at lave en hybrid af LEGO temaerne Pharaoh's Quest og Alien Conquest. At prøve at kombinere to LEGO temaer i én model er en supersjov måde at være kreativ på.



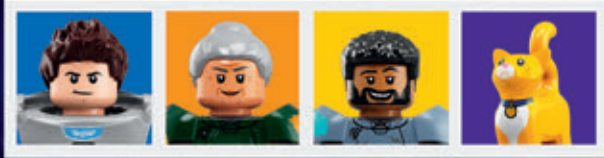


# ADVARSEL ... ASTEROIDER FORUDE!



Disney PIXAR  
**LIGHTYEAR**

Testpiloten Buzz Lightyear skal styre sit skib tilbage til Space Ranger-basen. Hjælp ham ved at finde vej gennem labyrinten. Følg billederne i denne rækkefølge for at nå i mål.




Tip: Den rigtige vej kan gå op, ned eller på tværs.

Har du brug for hjælp? Du kan finde svarene på side 31.



START




©Disney/Pixar

MÅL

## BUZZ LIGHTYEAR

Rumhelten Buzz Lightyear er en modig Space Ranger og kender ikke betydningen af ordet "at fejle". Han er fast besluttet på at blive dagens helt, uanset hvor lille chancen er.




## DARBY STEEL

Darby er bærsk og grov og absolut ikke bange for at gøre det nødvendige for at få arbejdet udført. Hun er den perfekte person at have med, når en planet skal reddes.



## MAURICE "MO" MORRISON

Maurice er konfliktsky og foretrækker bare at lade tingene ske. Men da en krise opstår, skal han beslutte, om han vil være i sikkerhed på sidelinjen eller løbe en risiko ved at hjælpe sine venner.



## SOX

Sox er Buzz Lightyears loyale robotkat. Den er en god ven og makker i næsten alle situationer.





# LEGO® 90-ÅRS JUBILÆUMSBRÆTSPIL

Vær med til at fejre 90 år med LEGO® leg med dette sjove brætspil. Spil mod en ven eller et familiemedlem, og tag en tur gennem noget af det mest elskede legetøj i LEGO historien.

## SÅDAN SPILLER DU

- 1 Hver spiller skal bruge en LEGO klods eller minifigur som brik, en klods som terning samt nogle elementer fra en LEGO samling.
- 2 Placer spillebrikkerne på Start. Den yngste spiller starter.
- 3 Slå med LEGO klodsen for at finde ud af, hvor mange felter du må rykke frem. Hvis klodsen lander med knopperne opad, må du rykke ét felt frem. Hvis den lander med knopperne nedad, må du rykke to felter frem. Hvis den lander på siden, må du rykke tre felter frem.
- 4 Den første spiller i mål vinder!

90  
år  
med leg



1998

Hvad gemmer sig inde i sfinxen? Johnny Thunder fandt eventyr i Egypten i de første LEGO Adventurers sæt.

**Ryk 1  
felt frem**



**Vidste du det?**

Hvis man placerede alle de minifigurer, der bliver produceret på et år, på en række ved siden af hinanden, ville de strække sig næsten hele vejen fra London til Beijing.



2000

Prinser og prinsesser, slotte, kareter og meget andet kunne udforskes i BELVILLE™.



2001

Tahu tager Toa-holdet fra BIONICLE® med ud på deres første eventyr. Find kraften!

**Slå igen**



**Vidste du det?**

En tårn af cirka 40 milliarder LEGO klodser kan nå helt op til Månen.

1989

Skib forude! LEGO Pirates sætter sejl og tager på eventyr med piratskibe, skjulte skatte og action på det åbne hav.



Byg et tårn ud af så mange klodser som muligt.

1966

LEGO tog kom på sporet dette år, og det kører stadig på skinner for dem den dag i dag.

**Slå igen**



KLAR TIL  
AFGANG!



**Vidste du det?**

En LEGO klods fra 1958 kan sættes sammen med en, der er lavet i 2022.



**1981**

Unge byggere mødte kaninen Bonnie, musen Max, elefanten Edward, aben Mike og mange flere i Fabuland.

**Slå igen**



**Vidste du det?**

Hver LEGO minifigur er fire klodser høj uden hat.

**MÅL**

**2022**  
Glædeligt 90-års  
jubilæum!

**1961**

LEGO Town var et fantastisk sted at besøge! Det var også det allerførste LEGO tema med huse og butikker og steder at lege.

**Ryk 1  
felt frem**



Byg dit yndlingsdyr, og få en anden spiller til at gætte, hvad det er.

**1978**

Hils på de første LEGO minifigurer! De var med til at gøre LEGO leg til det, vi kender i dag, længe før Max.



**2020**

Det er en helt ny måde at være kreativ på! DOTS byder på farve og sjov, da temaet lanceres i dette år.



**Vidste du det?**

Der er over 4 milliarder LEGO minifigurer i verden, hvilket gør dem til Jordens største befolkningsgruppe.

**START**

Byg en model ved hjælp af kun seks klodser.

**1979**

LEGO byggere udforsker nye planeter og flyver om kap mod stjernerne med LEGO Space sæt.

**Ryk 2  
felter frem**



**2018**

LEGO Friends eventyrene fortsætter i Heartlake med vennerne Stephanie, Andrea, Emma, Olivia og Mia.



**1932**

LEGO Koncernens grundlægger, Ole Kirk Kristiansen, begynder at sælge trælegetøj. Et af de mest berømte stykker legetøj fra denne æra var en and på hjul.



**1978**

Riddere til hest og en helt ny verden af eventyr! Det første LEGO Castle sæt udkom dette år.



Byg en drage med kun 10 klodser.

**Vidste du det?**

13 LEGO sæt rejste til den internationale rumstation ISS i 2011 som en del af et eksperiment med vægtløshed.

**2013**

Hvem elsker ikke mægtige drager? NINJAGO-ninjaerne gør i hvert fald!

**Slå igen**



**2005**

Dette år blev LEGO World City til LEGO City med masser af muligheder for at lege politi, brandvæsen og meget mere.



**2010**

Detaljerede modeller som denne fjernstyrede motoriserede gravemaskine gjorde LEGO Technic til det ultimative valg for byggere, der elsker kopier af virkelige køretøjer.





**MAGIEN ER  
I DIGI!**



Harry Potter







## GIV RAMMEN LIDT MAGI!

Vis din loyalitet over for dit Hogwarts™-kollegie ved at farvelægge denne ramme. Brug farverne fra dit yndlingskollegie på Hogwarts til at få den til at se magisk ud!



Gryffindor™



Ravenclaw™



Hufflepuff™



Slytherin™



HARRY POTTER characters, names and related indicia are © and ™ Warner Bros. Entertainment Inc. WBSHIELD © and ™ WBEI. WIZARDING WORLD characters, names, and related indicia are © & ™ Warner Bros. Entertainment Inc. WB SHIELD: © & ™ WBEI. Publishing Rights © JKR. (s22)





**STA SAMMEN, NINJÄER**





**LEGO** NINJAGO





1



Lav din egen Max-tegneserie, og tilføj dig selv som en karakter.

2



**Kombiner** dine to yndlingsdyr på en tegning, eller byg dem ud af LEGO klodser.

3

Gør noget, der får smilet frem hos dig, og gør noget, der får smilet frem hos en anden.

4

**Byg** tallet 90 af klodser som pynt til en kage.




FOR AT FÅ MERE 90-ÅRS LEGO JUBILÆUMSSJOV KAN DU GÅ IND PÅ: [LEGO.COM/CELEBRATE-90-YEARS-OF-PLAY](http://LEGO.COM/CELEBRATE-90-YEARS-OF-PLAY)



8

**Byg** et tårn eller en skyskraber af LEGO klodser. Kan du bygge noget, der er højere end dig selv?



9



Find på en ny slags fartøj, og byg en model af det.

10

**Byg** en bro af klodser, og test, hvor meget vægt den kan holde til (brug bøger eller legetøj til at teste den).



11

Arranger en indendørs picnic til aftensmad.

15

Lav en krone af papir. Bed en voksen om at besøge: [LEGO.com/legomagazine](http://LEGO.com/legomagazine)



16

**Tegn**, hvordan du tror, du vil se ud som voksen.

17



Lav en plakat med dine foretrukne LEGO minifigurer.

18

**Find på** dine egne dansetrin til din yndlingsang.

22

**Start** en dagbog ved at skrive om, hvad du gerne vil være, når du bliver voksen.

23

Gem minifigurer rundt omkring i huset, og tegn derefter et skattekort for at hjælpe din familie og venner med at finde dem.

24



Næste gang du er på skovtur, skal du **tælle**, hvor mange forskellige slags blade du kan finde.

25



Et af de tidligste stykker LEGO legetøj var en træand. Tæl det antal ænder, du kan få øje på i dette magasin.

29

Find ud af, hvor mange gange Max viser sig i denne trøje i hele magasinet. **Tip:** Der er 2 på denne side.



30



**Lav** en sokkedukke, og vis den frem i et dukke-teater for din familie!

31



Udfyld disse tomme felter med dine egne idéer til sjove aktiviteter.

Tilføj din legeidé her!





# SÅ MANGE DAGE MED LEG!



Fejr 90-års jubilæet for LEGO® leg ved at gøre hver dag til en fejring af sjov! Se denne liste over legeidéer – du kan bruge nogle af dem, eller måske dem allesammen, og endda gentage dem, du bedst kan lide. Bare sæt kryds ved dem, hver gang du har brugt én. Og glem ikke at tilføje dine egne legeidéer!

90 år  
med leg

5

Tegn et billede af din yndlingsfigur fra en bog eller film.

6

**Læs** en tegneserie højt, og giv hver karakter sin egen stemme.

7

Leg gemmeleg med din familie.

12

**Find på** et sejt håndtryk, og del det med venner og familie.


13



Lav og del en sund snack, der ligner dit yndlingsdyr!

14

**Byg** en model af din bedste ven ud af LEGO klodser og andre materialer, du kan finde derhjemme (såsom papir, pap, snor, sugerør osv.).



19

Hvor mange ord kan du lave af bogstaverne i dit navn?

20

Hold en **fest** inspireret af LEGO klodser med din familie.

21

Byg en regnbue ud af LEGO klodser.



26

**Byg** en model af, hvad du har lavet i dag, og få din familie til at gætte, hvad det er.

27

Skriv en historie eller tegn et billede til en ven af jeres yndlingsøjeblik sammen.

28

**Byg** en sjov scene med LEGO klodser og dine minifigurer. Tag et billede af din model, og send det til Cool Creations (se hvordan på side 22).



Tilføj din legeidé her!

Tilføj din legeidé her!

Tilføj din legeidé her!

Rebuild  
the  
world









# KLAR TIL ARBEJDE OG LEG!

Når der er et arbejde at udføre, er teleskoplæsseren og kranvognen klar til at klare det.

Hvilke udfordringer vil de opleve? Hvordan vil de løse dem? I mellem-tiden kaster vovede kørere sig ud i hæsblæsende action på motorcyklerne. Hvad venter dem bag den næste bakke?

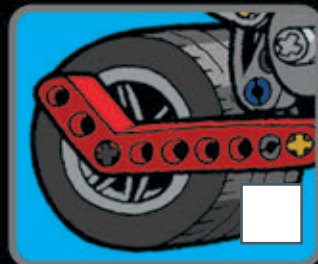





## FIND DE RIGTIGE SKYGGER

Technic-teleskoplæsseren, kranvognen, motorcyklen og Adventure-motorcyklen er klar til action. **Tegn en linje, der forbinder skyggen med den model, der passer til.** Få alle fire rigtige for at være en Technic-mester!

## HVOR HØRER DE TIL?

Find køretøjsdelene på billederne ovenfor. Når du tror, du kender svaret, skal du skrive køretøjets bogstav i kassen.



Har du brug for hjælp?  
Se svarene på side 31.





## Fantasiårn

Nadia, 9 år,  
og Mark, 6 år,  
australien




Gabbys slot  
Gabby, 5 år, USA



Højbanetog  
Federico, 7 år, Holland



Togstation  
Dino, 5 år,  
Tyskland



Robotværksted  
Quintus, 9 år, Canada



# COOL CREATIONS

Har du en fantastisk model, du gerne vil dele med andre byggere? Send et billede til os!

- 1 Få taget et billede af dig selv sammen med din model. Måske bliver det vist på denne side i et senere nummer.
- 2 Bed en forælder/voksen om at gå ind på [LEGO.com/life/magazine](http://LEGO.com/life/magazine).
- 3 Her kan de downloade og derefter udfylde og indsende indsendelsesformularen sammen med dit billede via e-mail. E-mailadressen står på indsendelsesformularen.
- 4 Husk, at du også kan sende en historie om din model til os. Fortæl os, hvordan du byggede den, hvad der foregår, eller hvad du ellers har lyst til. Max elsker at modtage dine breve!

TAK TIL ALLE, DER HAR INDSENDT BILLEDER AF DERES KREATIONER, BL.A. TOBY, AUGUST, LOUISE, MARS, NATHAN, ALLY, TROY OG YLVI! I ER SÅ SEJE!

DU KAN SE FLERE COOL CREATIONS I ONLINE-GALLERIET PÅ [LEGO.COM/LEGOMAGAZINE](http://LEGO.COM/LEGOMAGAZINE).



Vores hyttehus  
Tvillingerne Séan og Anne Marie, 5 år, Irland

Min LEGO' verden  
Jules, 6 år, Frankrig





Hjertenes tårn  
Sara, 7 år, Danmark



LEGO® logo og minifigurer  
Robert, 7 år, New Zealand



Rockkoncert for piger  
Tova, 8 år, Sverige



90 år med leg

Krydstogtskibet  
Chloé, 8 år, Frankrig



Vores vinterlandsby  
Isla, 7 år, og Anya, 5 år, Storbritannien



Helikopterbojs  
Ada, 6 år, New Zealand



Mit LEGO® minifigurmaraton  
Ben, 9 år, Tyskland



Magisk glamping  
Manon, 8 år, Australien



LEGO® hus  
Angus, 8 år, og Adin, 5 år, USA





# HOLD EN ISFEST MED DOTS-TEMA!

Hold en isfest sammen med dine venner! Her er nogle sjove aktiviteter, I kan lave for at gøre festen helt særlig.



## HVAD ER DIN ISPERSONLIGHED?

Hvilken slags issmag er du? Tag quizen for at finde ud af det!

- 1 Hvilken motionsform kan du bedst lide?**  
A. Gåtur                      C. Svømning  
B. Løb                            D. Klatring
- 2 Hvad er dit yndlingstidspunkt på dagen?**  
A. Morgen                    C. Tusmørke  
B. Eftermiddag              D. Nat
- 3 Hvad er din yndlingsfarve?**  
A. Brun                        C. Hvid  
B. Rød                         D. Grøn
- 4 Hvilken årstid kan du bedst lide?**  
A. Sommer                C. Forår  
B. Vinter                      D. Efterår


## DIN PERSONLIGHEDS-SMAG ER ...

**[A] Chokolade:** Du er glad og sød.

**[B] Vanilje:** Du er altid cool, uanset hvad.

**[C] Jordbær:** Du er fantastisk hele året rundt.

**[D] Mintchokolade:** Du er ikke bare god på én måde – du er god på mange måder!



## LAV ET MESTERVÆRK MED ISPINDE

Brug dine yndlingsfarver til at udsmykke rammen! Fyld rammerne med tegninger af dine venner, familie-medlemmer eller kæledyr. Udtryk dig selv med DOTS!





**NAVNGIV  
ENHJØRNINGEN**

Brug denne smarte navnegenerator til at finde på et navn til enhjørningen.

**DIN FØDSELSMÅNED ...**

- |                           |                            |
|---------------------------|----------------------------|
| <b>Januar:</b> Springende | <b>Juli:</b> Skinnende     |
| <b>Februar:</b> Magisk    | <b>August:</b> Susende     |
| <b>Marts:</b> Glad        | <b>September:</b> Smilende |
| <b>April:</b> Glitrende   | <b>Oktober:</b> Strålende  |
| <b>Maj:</b> Sukkersød     | <b>November:</b> Isnende   |
| <b>Juni:</b> Flot         | <b>December:</b> Funklende |

**+ YNDLINGSFARVE**

- |                           |                      |
|---------------------------|----------------------|
| <b>Blå:</b> Vandfald      | <b>Rød:</b> Glimt    |
| <b>Violet:</b> Blomst     | <b>Hvid:</b> Regnbue |
| <b>Pink:</b> Perle        | <b>Grå:</b> Gnist    |
| <b>Gul:</b> Danser        | <b>Sort:</b> Juvel   |
| <b>Blågrøn:</b> Fjer      | <b>Koral:</b> Måne   |
| <b>Lilla:</b> Stjernesked | <b>Grøn:</b> Glød    |

**Dit navn:** \_\_\_\_\_

\_\_\_\_\_

Skab dit  
LEGO® DOTS design på  
[LEGO.com/kids/DOTS](https://LEGO.com/kids/DOTS)





# GØR DETTE EVENTYR- SLOT HELT MAGISK!

LEGO

Disney

Tiana, Rapunzel, Snehvide, Vaiana og Ariel besøger dette fantastiske slot. Men de har brug for din hjælp.



Tegn resten af slottet med farvekridt eller farveblyanter. Du kan helt selv bestemme, hvordan det skal se ud!

NYHED!





## ARIEL

elsker at stille spørgsmål, finde ud af ting og udforske en helt ny verden. Hendes nysgerrighed og taperhed fører hende til utrolige opdagelser.



## VAIANA

er stolt, modig og ikke bange for at besøge nye steder og opdage nye ting. Hun vil kæmpe for det, hun tror på, selv hvis det virker svært.



## TIANA

ved, at det kræver en lille smule magi og en masse hårdt arbejde at gøre en drøm til virkelighed. Hun lader ikke noget forhindre hende i at nå sine mål.



## RAPUNZEL

er altid nysgerrig på verden omkring hende. Hun havde modet til at forlade sit tårn og forsøge at skabe et nyt liv for sig selv.



## SNEHVIDE

er betænksom og ser hver dag som en chance for at få en ny ven. Hun ser altid lyst på tingene.



**Tegn et billede af dig selv her.**



## HVAD KAN DU BEDST LIDE?



Alle prinsesserne har deres yndlingskæledyr, yndlingsfarver og meget mere. Hvad er dine yndlingsting? Sæt kryds ved dine svar nedenfor, eller tilføj dine egne. Husk at tegne et billede af dig selv ovenfor.

### Jeg er mest som:

- Ariel  Vaiana  Tiana  Rapunzel  Snehvide  
 Andet \_\_\_\_\_

### Min yndlingsfarve er:

- Rød  Blå  Grøn  Gul  Lilla  
 Andet \_\_\_\_\_

### Mit yndlingskæledyr er:

- En hund  En kat  En fugl  En fisk  Et krybdyr  
 Andet \_\_\_\_\_

### Min yndlingsbeskæftigelse er at:

- Lytte til musik  Lege med legetøj  Se tv  
 Være udendørs  Læse en bog  
 Andet \_\_\_\_\_



Disney PRINCESS



DER ER EN STOR STUNT-KONKURRENCE PÅ CITY STADION I DAG!

DE LEDER EFTER DEN NÆSTE STORE STUNTKØRER. DER STÅR HER, AT DET BLIVER -

# SUPER STUNT-KONKURRENCE!

**STUNT-KONKURRENCE I DAG**  
**PÅ CITY STADION!**  
*DET BLIVER VILDT!*

VILDT!!!

ULTRAFEDT!  
HER KOMMER DE NÆSTE TO DELTAGERE! HVEM LÅVER DE FEDESTE STUNTS?

JEG ER KUN LIGE BEGYNDT!

BEKLAGER, ABEFYR, JEG SKAL LIGE OVER HER!

**WOW!**

**JU-HUU!**

**FEDT!**

HVILKEN AF DISSE KNIVSKARPE KØRERE BØR BLIVE EN DEL AF STUNTZ-HOLDET?  
SÆT KRYDS FOR AT STEMME PÅ DIN FAVORIT!



# HJEMME PÅ GÅRDEN

Landmanden skal til at høste, og han får hjælp af hr. Afrgrøde.



NÅR DET ER KLARET, SKAL HØET PAKKES I BALLER, STALDEN SKAL RENGØRES, OG KOEN SKAL MALKES.

LAD OS PRØVE NOGET NYT! HVAD MED AT JEG PAKKER KOEN I BALLER, RENGØR HØET OG MALKER STALDEN DENNE GANG?

FÅ MIG TIL AT SE PÆN UD, JEG SKAL TIL FEST.

DE DE BLIVER SÅ HURTIGT STORE!



## HØSTTID!

Hr. Afrgrøde kan næsten ikke tro, at hans små frø nu er blevet til frugt og grøntsager, der er klar til at blive høstet. Tegn de manglende grøntsager i de stiplede cirkler for at fuldende mønsteret i hver række.



SKAL JEG PAKKE DET IND FOR DIG?

NEJ, JEG SPISER HER!

	=	<input type="text"/>
	=	<input type="text"/>
	=	<input type="text"/>
	+	
I ALT	=	<input type="text"/>

## SJOV VED GÅRDBODEN

Hvor mange frugter og grøntsager sælger landmanden i dag? Tæl dem, og skriv det samlede antal i feltet.

Er det for svært? Du kan finde svarene på side 31.



# TID TIL AT SAMLE SKRALD!


En drillesyg vaskebjørn har spredt affald ud over hele stranden. Så er det heldigt, at Stephanie, Maya og deres venner er klar til at hjælpe med at rydde op.

## SÆT HISTORIEN I KORREKT RÆKKEFØLGE!

Kan du sætte billederne i den rigtige rækkefølge, så stranden bliver ren igen? Vi har klaret det første for dig!



Denne irriterende vaskebjørn har fået poterne i skraldespandene.



Færdig! Vennerne har ryddet alt skraldet op.



Maya får øje på en nødsituation på stranden, imens hun er ude på vandet med Stephanie og Koa.



Emma, Stephanie, Maya, Koa og River samarbejder om at rydde op på stranden.







Åh nej! Sikke et griseri!



Stephanie hilser på Emma og River, da de ankommer i affaldssorteringsbilen. De er klar til at hjælpe!



Koa, Maya og Stephanie ser, at stranden er dækket af affald. Der venter dem et stort arbejde!



Stephanie, Maya og Koa vinker farvel til affaldssorteringsbilen. Stranden er helt ren igen!

## SVAR:

LEGO®  
Creator, s. 6



LEGO Monkie Kid®, s. 7




LEGO  
Jurassic World, s. 8



LEGO Minecraft®, s. 9



LEGO | Disney og Pixars Lightyear, s. 12



LEGO 90-års jubilæums-aktivitetskalender, s. 13-14  
#25 5 legetøjsænder i magasinet  
#29 19 Max'er i sin 90-års jubilæums-T-shirt

LEGO Technic, s. 21



Hvor hører de til?: B, A, D, C

LEGO City, s. 29



LEGO Friends, s. 30-31



JEG TÆLLER  
OGSÅ MED!





Næste udgave af LEGO® Life Magazine udkommer i november!



#### Max-festen

Alle i LEGO® City er glade for Max, også Alien DJ. De besluttede sig for at holde en KÆMPE Max-inspireret fest, fordi de er så glade for hans magasin. Alien DJ inviterede alle til sin fest, og Max var æresgæsten. Alle havde det sjovt til festen. (Hvis du spørger, hvor længe festen varede, var det mindst 12-24 timer). Indbyggerne i LEGO City var trætte, men havde det sjovt!

Howard og Stephanie

Kære Max

Jeg håber, at næste nummer er med Minecraft-tema, så det bliver med netherit-rustning og sværd.  
Phoenix




FORTSÆT ENDELIG  
MED AT DELE JERES BREVE,  
TEGNINGER OG HISTORIER!

JEG ELSKER AT HØRE FRA JER  
OG SE, HVAD I SKABER. SEND  
NOGET TIL MIG I DAG!

BREVE OVERSÆTTES TIL  
MANGE FORSKELLIGE SPROG,  
SÅ LÆSERE OVER HELE VERDEN  
KAN FÅ GLÆDE AF DEM.

VI RETTER EVENTUELLE SMÅFEJL  
FOR AT GØRE INDHOLDET NEMMERE  
AT OVERSÆTTE.



Kære Max

Jeg elsker dine tegneserier! Jeg elsker også LEGO byggeri og at tegne! Men jeg elsker ugler allermest! Vil du tage en trøje med en ugle på i din næste tegneserie?

Annabel

Få en voksen til at gå ind på [LEGO.com/life/magazine](https://www.lego.com/life/magazine) og downloade indsendelsesformularen. Den omfatter enkle trin, så du kan få sendt dine breve og Cool Creations til LEGO Life Magazine.