

© & ™ Lucasfilm Ltd.

TIDNINGEN



COOL CREATIONS



AFFISCH



SERIER



NYA LEGO MODELLER

NOV - DEC | 2022

VÄLKOMMEN TILL NUMMER 4!

HEJ, MAX HÄR!
VI HAR VARIT UPPTAGNA HELA
DAGEN MED ATT BYGGA GÄVOR TILL
BUILD TO GIVE (DU FÅR VETA MER PÅ
NÄSTA SIDA). NU ÄR DET DAGS ATT
KLÄ GRANEN! VI BÖRJAR MED ATT
SÄTTA STJÄRNAN HÖGST UPP.

NÄSTAN KLART!


HUR MÅNGA GÄVOR
TROR DU ATT VI HAR
BYGGT, LINDA?

TILLRÄCKLIGT
MÅNGA FÖR ATT GÖRA
DET TILL EN RIKTIGT
BRA TID PÅ ÅRET FÖR
MASSOR AV BARN!

DU BORDE HA LÄTIT
MIG SÄTTA STJÄRNAN DÄR
UPPE MED HJÄLP AV KRAFTEN.
DET KAN FUNGERA. JAG ÄR
INGEN JEDI, MEN JAG ÄR ETT
MEGAFAN AV STAR WARS.

GOTT NYTT ÅR!
VI SES 2023!

MAX ÄVENTYR



VÄND BLAD FÖR ATT SE MAX POPCORN SERIE!



HAR DU INTE LEGO® LIFE APPEN ÄN?

Du kan ladda ner den **GRATIS** idag från någon av appbutikerna och logga in med ditt LEGO Account.

Apple and the Apple logo are trademarks of Apple Inc., registered in the U.S. and other countries. App Store is a service mark of Apple Inc. Google Play and the Google Play logo are trademarks of Google LLC.



BARA FÖR DIG



Kolla in allt spännande i det här numret! Du ser också Max med sin flagga där det finns pyssel och serier som har skapats bara för dig. **Leta efter honom i hela tidningen!**

FÖRVIRRAD?

- Leta efter dessa symboler på aktivitetssidorna.
- De visar om aktiviteten är lätt, svår eller någonstans mittemellan. Prova alla så får du se hur det går! **Om du kör fast hittar du svaren på sidan 25.**



NIVÅ 1
Lätt



NIVÅ 2
Någonstans mittemellan



NIVÅ 3
Svårt



LEGO® Life Magazine

För information om LEGO Life, besök LEGO.com/life

För frågor om ditt medlemskap besök LEGO.com/service eller ring **00 800 5346 5555**



(SE)

LEGO, the LEGO logo, the Minifigure, the Brick and Knob configurations, NINJAGO, the FRIENDS logo and MINDSTORMS are trademarks of the LEGO Group. ©2022 The LEGO Group.



Bygg en gåva. GE en gåva.

Bygg en gåva och dela en bild i gruppen Build to Give i LEGO® Life appen. För varje gåva du bygger donerar vi en till ett barn i behov av lek!

SKICKA DINA COOLA SKAPELSER TILL OSS!

Kanske får du se din modell i ett kommande nummer av LEGO® Life Magazine. Be en förälder eller vårdnadshavare att besöka LEGO.com/magazine för mer information.

POLAR- FESTGÄST!



VI ÄR KLARA. NU KLÄR VI GRANEN!



GRYMT!

DET HÄR KOMMER ATT SE FANTASTISKT UT.

OKEJ, TA TAG I ÄNDEN SÅ ATT VI KAN -



- BÖRJA?



DÄR ÄR DEN!

TA DEN!

KASTA ER PÅ DEN!




LFFF!

JAG HAR DEN!

NEJ, DET DÄR ÄR MIN TÄ!

MMMM, EXTRA SMÖR!

DU SKA TA DEN, INTE ÄTA DEN!



MÄSTERLIGA NINJARÖRELSE!

Innan ninjorna kan vinna mot Crystal King måste de öva på sina rörelser. Träning kan göra hela skillnaden mellan seger och nederlag!

Nyckeln till att behärska följande sekvenser är att hålla balansen medan du utför varje rotationsrörelse. **VIKTIGT:** Försök inte göra dessa rörelser utan att ha en erfaren spinjitzumästare i närheten!




SNURR

Nya imponerade på de andra ninjorna med sin skicklighet i denna sekvens!




1

Ninjan står med böjda knän och den ena foten framför den andra.



2

Ninjan vrider sig vid midjan.




3

Ninjan vänder snabbt tillbaka och drar den bakre foten upp och runt. Sedan trycks det bakre knät mot målet.

SÅG


Genom denna övning blir man bättre på sina bakåtsparkrörelser.

Kai och Jay var särskilt pigga på att träna på denna rörelse.




1

SAMARBETE: Två lagkamrater står rygg mot rygg och kopplar ihop sina armbågar.



2

Ninja A böjer sig framåt. Ninja B, som sitter på ninja A:s rygg, sparkar benen rakt ut mot målet.



3


Ninja B böjer sig framåt. Ninja A, som sitter på ninja B:s rygg, sparkar benen rakt ut i motsatt riktning.

ULTIMATA NINJARÖRELSE!

Fyra viktiga ninjarörelser är snurr, upphopp, bakåtspark och rundsnärt. Vilken tror du skulle vara lättast att göra? **Skriv siffrorna 1 till 4 under bilderna, där 1 är den enklaste rörelsen och 4 är den svåraste.**





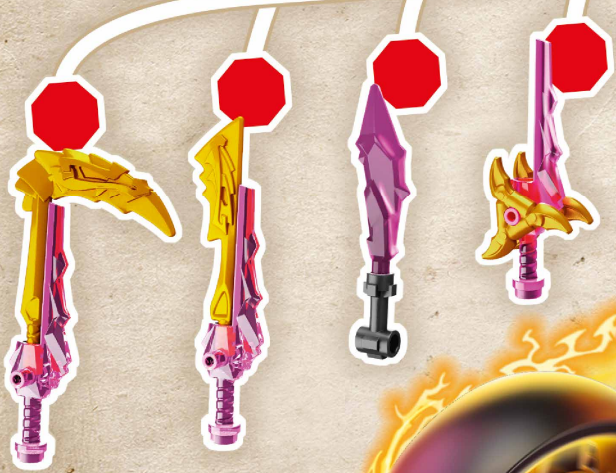
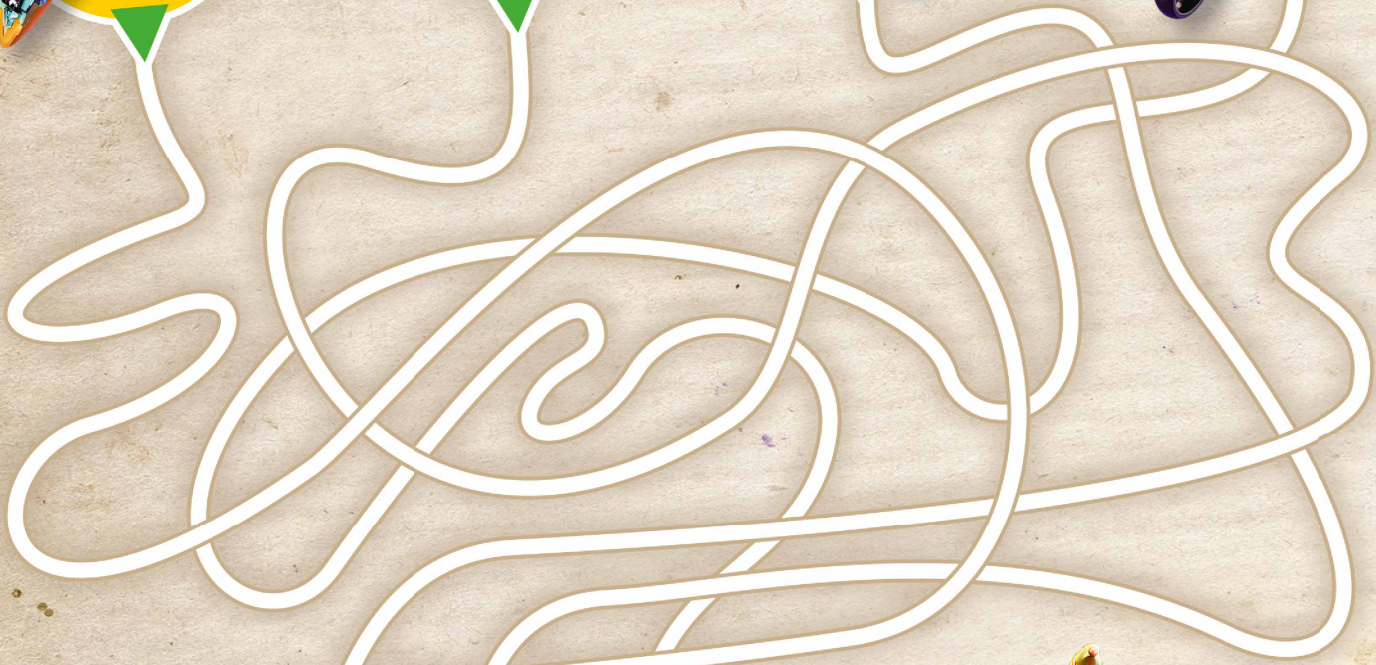






HITTA DE GYLLENE VAPNEN

Ninjorna måste hämta sina kraftfulla gyllene spinjitzuvapen så att de kan besegra Crystal King. Hjälp varje ninja genom labyrinten – du kan till och med utmana en vän eller familjemedlem och tävla om vem som tar sig igenom snabbast.



Förvirrad?
Svaren finns på sidan 25.



DEN SLUTLIGA UPPGÖRELSEN!



HEJ, BOB HÄR!
JAG ÄR DET STÖRSTA
STAR WARS FANSET NÅGONSIN.
DU KANSKE KÄNNER IGEN MIG FRÅN
LEGO LIFE APPEN - TRÄFFAS!
OBI-WAN KENOBI UTMANAR
DARTH VADER I DEN ULTIMATA
LJUSSABELDUELLEN. VEM TROR
DU VINNAR?




DUBBEL ACTION

Det finns två bilder av denna klassiska strid. Kan du hitta sju saker på den nedre bilden som skiljer sig från bilden ovanför?

Behöver du hjälp?

Du hittar svaren på sidan 25.



OBI-WAN KENOBI

Obi-Wan Kenobi är en jedimästare som är skicklig på att använda Kraften. Han tränade Anakin Skywalker och kämpade i republikens armé under klonkrigen.



DARTH VADER

Anakin Skywalker var en hjältemodig jediriddare innan han gick över till Kraftens mörka sida. Han blev en sithlord och tjänade kejsaren i många år.



HJÄLP VIKINGARNA ATT KOMMA TILLBAKA TILL SITT SKEPP!



Vikingarna var människor som levde i Skandinavien (Sverige, Norge och Danmark) för länge sedan. De färdades över haven och utforskade många länder. Men ibland stötte de på oväntade faror!

Vikingar kallades också nordmän eftersom de kom från norr.

Vikingar var fantastiska seglare och båtbyggare, men de var också duktiga jordbrukare.

Vikingaspråket skrevs med symboler som kallas runor. Deras alfabet kallades futhark. Runor högs oftast i trä, sten eller ben.



VILKET ÄR LÖSENODET?

Vikingautforskarna var på väg tillbaka till sitt skepp när de stötte på en mäktig drake och en vildsint varg. Det enda som kan driva odjuren på flykt är ett speciellt vikingalösenord - men ingen kan komma ihåg vad det är! Hjälp dem genom att avkoda det hemliga meddelandet. (Tips: Lösenordet är namnet på vikingarnas runalfabet.)

<input type="text"/>	<input type="text"/>	<input type="text"/>	<input type="text"/>	<input type="text"/>	<input type="text"/>	<input type="text"/>

KOD- NYCKEL	A	B	C		
	D	E	F	G	H
	I	J	K	L	M
	N	O	P	Q	R
	S	T	U	V	W
	X	Y	Z		

Förvirrad? Du hittar svaren på sidan 25.

HINNER INTE!

LEGO® CITY BRANDKÄR ÄR ALLTID REDO FÖR ALLA NÖDSITUATIONER.

DET BRINNAR I STADENS CENTRUM!

DAGS ATT RYCKA LIT!

HINNER INTE!

SKAFFA MIG EN BURK TONFISK, EN BADHANDDUK, LITE SÖNDERRIVET TIDNINGSPAPPER OCH EN STOR LÅDA!

OKEJ, BRANDCHEFEN!

TUUUT-TUUUT TUUUT-TUUUT

BRANDTEAMET TILL UNDSÄTTNING!

FÖR LÅNGSAMT!

SNABBARE, SNABBARE!

SKRIIIIK!

SÄKERHETEN FRAMFÖR ALLT!

TACK. HALLÅ, HAR NÅGON SETT MIN KATT?





BRANDCHEFEN, ELDSVÄDAN ÄR PRECIS HÄR!


HINNER INTE! STEGE! TONFISK!



KOM, LILLA KISSEMISSEN ...



NU ÄR DU I SÄKERHET. VI TAR MED DIG TILLBAKA TILL BRANDSTATIONEN.



HEJ BRANDCHEFEN! VILLE BARA SÄGA BRA JOBBAT MED ATT SLÄCKA DEN DÄR ELDSVÄDAN, OCH - OJ! DU HITTADE MIN KATT!

OCH PRECIS I RÄTT TID!

Hitta en ny värld av byggande!

Den KOSTNADSFRIA appen LEGO® Builder guidar dig och håller rätt på dina byggframsteg. Du kan zooma in, rotera din modell medan du bygger och spara dina set!




BUILDER



LEGO® Builder



Apple and the Apple logo are trademarks of Apple Inc., registered in the U.S. and other countries. App Store is a service mark of Apple Inc. Google Play is a trademark of Google Inc.



Bygg en utomjordisk stad som alla jedi kan besöka.

Bygg eller rita en rymdskeppsstrid.

Visste du att ...?
Tre dockspelare arbetade inuti Jabba the Hutt-dockan för att få den att röra sig.

Om du bodde i Star Wars universumet, vad skulle du heta? Skriv ner det!

Visste du att ...?
Ewoker är stjärnor i Star Wars: Jedins återkomst, men ordet "ewok" uttalas aldrig i filmen.

Visste du att ...?
Chewbaccas röst gjordes genom att kombinera björn-, lejon-, valross- och grävlingläten.

Bygg något rebellerna kan använda för att stoppa Dödsstjärnan.

Rita och färglägg på en kartongbit för att skapa en bakgrundsscen för ditt LEGO Star Wars äventyr.

Skapa eller rita en scen från din egen Star Wars berättelse .

Visste du att ...?
Mace Windu är den enda karaktären som använder en lila ljussabel.

Bygg ett Star Wars skepp med LEGO klossar.

MÅL

SÅ HÄR LEKER VI!

Och du? Dela dina skapelser i Star Wars™ gruppen i LEGO® Life appen!



SPELA UPP DIN SAGA

Disney
PRINCESS



Disney
FROZEN



GE DIG UT PÅ EN LEGO® STAR WARS™ JAKT PÅ SKOJ

Det finns många sätt att göra din LEGO® Star Wars™ lek ännu mer spännande, från att bygga nya modeller till att rita eller måla landskap och annat. Här får du några idéer i ett roligt spel du kan spela med vänner eller familj.



HEJ DÄR, JAG HETER BOB OCH ÄLSKAR STAR WARS! DET SKA BLI SÅ KUL ATT SPELA DET HÄR SPELET. DU KAN ÄVEN SPELA DET PÅ EGEN HAND. HA KANONKUL!



SÅ SPELAR DU:

- 1 Du behöver minifigurer, minidockor eller klossar som spelpjäser och en tärning.
- 2 Varje spelare ställer sin spelpjäs på START.
- 3 Slå tärningen för att se vem som börjar. Den som får högst siffra får börja slå.
- 4 Följ instruktionerna på varje ruta.
- 5 Spelet är slut när alla spelare har kommit i mål.

**VI SKAPAR
MED FANTASI**

© & TM Lucasfilm Ltd.

START

Utforska en utomjordisk värld! Ta ett foto av dina minifigurer som är på äventyr utomhus.



Bygg eller rita något som kan användas för att transportera stridsdroider.

Visste du att ...?

Karaktären Chewbacca inspirerades av Star Wars skapare George Lucas hund, Indiana.

Rita din favoritkaraktär från Star Wars.

Bygg eller rita en ny Star Wars utomjording.


Visste du att ...?
Ljudet av en TIE Fighter-motor gjordes genom att kombinera ett elefantvrål och en bil som slirar på gatubeläggning.

Man blir hungrig av att bekämpa imperiet! Ta ett foto av dina minifigurer och ditt favoritmellanmål.

Visste du att ...?

Den första Star Wars filmen som släpptes var Star Wars IV: Nytt hopp från 1977.

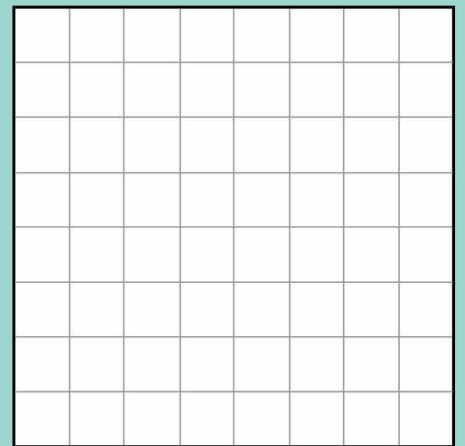

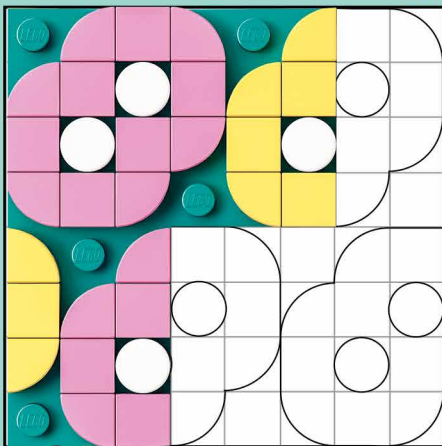
DU GÖR DOT!



SÄTT FÄRG PÅ DIN VÄRLD

Kolla in de två mönstren nedan. Vi har påbörjat dem och nu kan du lägga till färg och göra klart dem. Följ mönstren eller skapa dina egna! När du är klar kan du göra ett eget mönster i den tomma rutan med de färger eller former du vill ha.

Behöver du hjälp? Svaren finns på sidan 25.



Bygg
en gåva.
GE en gåva.



Leta efter mer skoj
i DOTS gruppen i
LEGO® Life appen.

Build to Give med DOTS

Visa din stil och gör julen lite gladare för ett annat barn. Bygg en gåva och dela en bild i gruppen Build to Give i LEGO® Life appen. För varje gåva du bygger donerar LEGO Koncernen en till ett barn i behov av lek!



KUL PÅ SLOTTSGÅRDEN

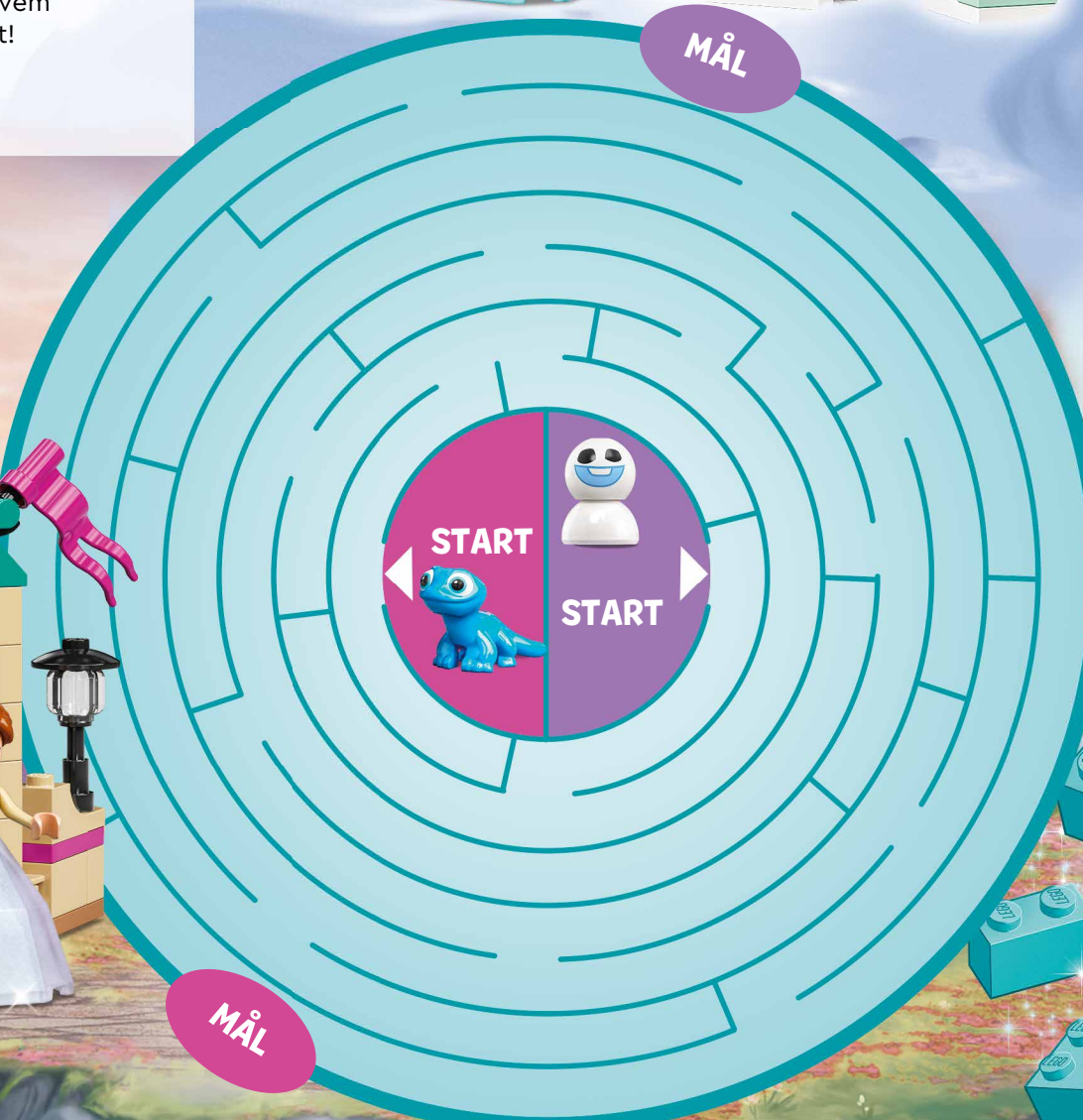
Anna och Elsa älskar att vara ute på sina slottsgårdar. Kom och tillbringa dagen med dem!



TILLBAKA TILL SLOTTSGÅRDARNA

Hjälp Bruni och snowgien att ta sig genom labyrinten till Anna och Elsa. Du kan till och med utmana en vän eller familjemedlem för att se vem som klarar labyrinten snabbast!


Förvirrad? Svaren finns på sidan 25.





SKAPA DIN EGEN SLOTTSGÅRD

Rita din egen slottsgård till Elsa eller Anna.
Vi har ritat dit ett valv så att du kommer igång.



Slottsgård tillhörande

Skriv ditt namn ovan.

Disney
FROZEN

Den ultimata bilen
Tess och Rory, 9 och 6 år,
Nya Zeeland



Martins skapelse
Martin, 5 år,
Danmark



Två LEGO generationer!
Ruby och Annabelle, 5 år,
Storbritannien



COOL CREATIONS

Har du ett grymt bygge du gärna vill dela med andra byggare? Skicka ditt foto till oss!

- 1 Låt någon ta ett foto av dig med ditt bygge. Kanske får du se det på den här sidan i ett kommande nummer.
- 1 Be en förälder eller vårdnadshavare att gå till [LEGO.com/life/magazine](https://www.lego.com/life/magazine).
- 3 Där kan de ladda ner och fylla i inlämningsformuläret som sedan skickas in tillsammans med ditt foto via e-post. E-postadressen finns på inlämningsformuläret.
- 4 Kom ihåg att du kan skicka in en berättelse om din modell också. Berätta hur du byggde den, vad som händer i scenen eller vad du vill. Max älskar också att få dina brev!

Max
Sabine,
5 år,
Australien



Gasborrningsanläggning
Lennart, 7 år,
Nederländerna




KOLLA IN
ONLINEGALLERIET PÅ
[LEGO.COM/LEGOMAGAZINE](https://www.lego.com/legomagazine)
FÖR FLER COOLA
SKAPELSER.

TACK TILL ALLA
SOM SKICKADE IN
SINA SKAPELSER, TILL
EXEMPEL NICO,
JONAH,
OLIVIA, ZEKE,
JASON,
ALEK, JENS OCH MARLIS!
NI ÄR GRYMMA!



Rymdstation
Logan, 5 år,
USA



Superbil
Zaydaan, 7 år,
Kanada



Rebuild the world

Robbotty
Will, 6 år,
Australien



Stor säker villa
Jason, 8 år,
Frankrike



**Superfordon och
racerbana**
Caleb, 5 år, USA



Sportcenter
Noemie, 6 år,
Kanada



**Jays flytande
speedster**
Mattia, 6 år,
Schweiz



LEGO® House
Benjamin, 8 år,
Tyskland



RÄDDA ISSLOTTET




Zombier och skelett är på väg mot Isslottet och bara den kungliga krigaren och snömannen kan stoppa dem. De måste använda all sin skicklighet, styrka och trolldrycksskapatärförmåga för att hålla slottet säkert.



BLANDA EN TROLLDRYCK

Rätt trolldryck kan vara skillnaden mellan seger och nederlag. Och en läkande trolldryck är alltid bra att ha till hands! Tänk som en Minecrafter och avkoda listan över ingredienser som behövs för att göra en läkande trolldryck som den kungliga krigaren kan använda.



7	12	9	20	20	18	1	14	4	5		13	5	12	15	14

22	1	20	20	5	14	6	12	1	19	11	1

14	5	20	8	5	18	23	1	18	20

Förvirrad?
Du hittar svaren på sidan 25.

KODNYCKEL

1	A	16	P
2	B	17	Q
3	C	18	R
4	D	19	S
5	E	20	T
6	F	21	U
7	G	22	V
8	H	23	W
9	I	24	X
10	J	25	Y
11	K	26	Z
12	L	27	Å
13	M	28	Ä
14	N	29	Ö
15	O		


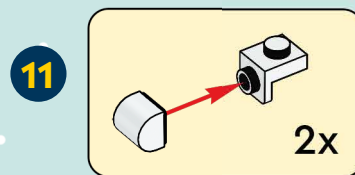

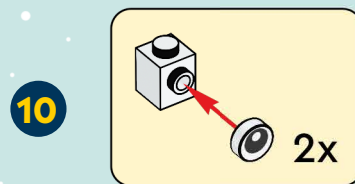
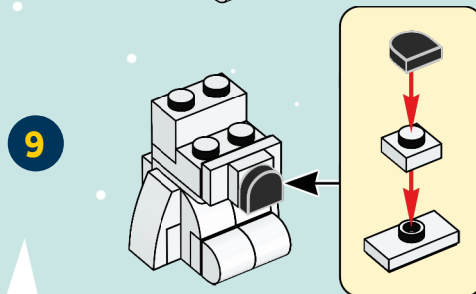
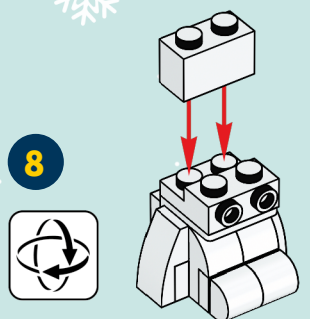

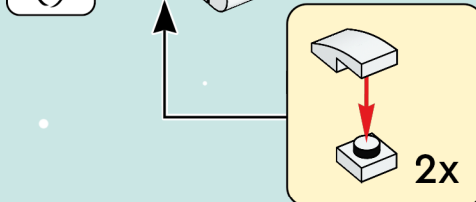

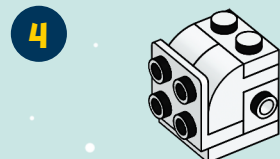
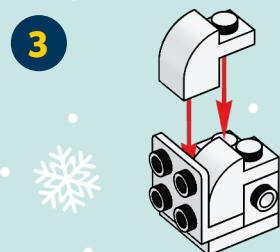
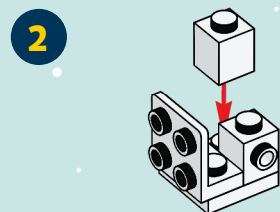
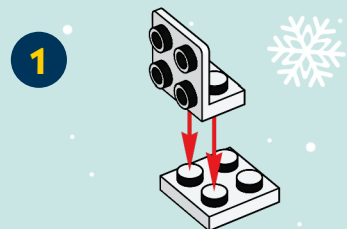


Bygg ett av föremålen du avkodade och dela det i LEGO Life appen.

BYGG EN ISBJÖRNSUNGE!

Denna bedårande lilla filur är här för att önska alla en god jul. Du kan bygga honom med delar från din LEGO® samling! Bry dig inte om att matcha färgerna – din isbjörn kan vara vilken färg du vill.

Rebuild
the world™



EN ÅRSTID FULL AV SKOJ

Den här julen blir det enkelt att ge klappar. LEGO® gåvorna du bygger och delar i gruppen Build to Give i LEGO Life appen blir riktiga presenter. LEGO Koncernen donerar dem till barn i behov av lek. Kryssa för alla andra aktiviteter du gör hemma hos dig under den här tiden!



Ge bort julklappar



Baka



Sjunga



Spela musik



RITA DIN BÄSTA JULAKTIVITET

Rita en bild av dig och din familj eller dina vänner när ni har kul tillsammans och håller på med er favoritaktivitet.

TA DIG IN PÅ TROLLOMINSMINISTERIET™

Trolldomsministeriet™ är den mäktiga organisationen som verkställer magins lagar. Den enorma underjordiska byggnaden, som är belägen djupt i hjärtat av London, nås via en trasig röd telefonkiosk. När en besökare uppger sitt namn och anledningen till sitt besök förvandlas telefonkiosken till en hiss som leder ner till atriet.

LEGO

Harry Potter

WIZARDING
WORLD



HARRY POTTER characters, names and related indicia are © and
™ Warner Bros. Entertainment Inc. WBSHIELD © and WBEI.
WIZARDING-WORLD and all related trademarks, characters,
names, and indicia are © &™ Warner Bros. Entertainment Inc.
Publishing Rights © JKr. (s22)



FLY PÅ MAGISKT VIS!

Harry, Ron och Hermione smög sig in på Trolldomsministeriet™ för att hämta förtrollade artefakter. Nu måste de ta sig ut igen innan de åker fast! Led dem genom labyrinten till säkerhet.

Förvirrad? Du hittar svaren på sidan 25.

BLI EN SUPERHJÄLTE!



Världen behöver fler superhjältar som de som finns i Wakanda! Svara på frågorna på den här sidan och låt oss veta vilket slags hjälte du vill vara.

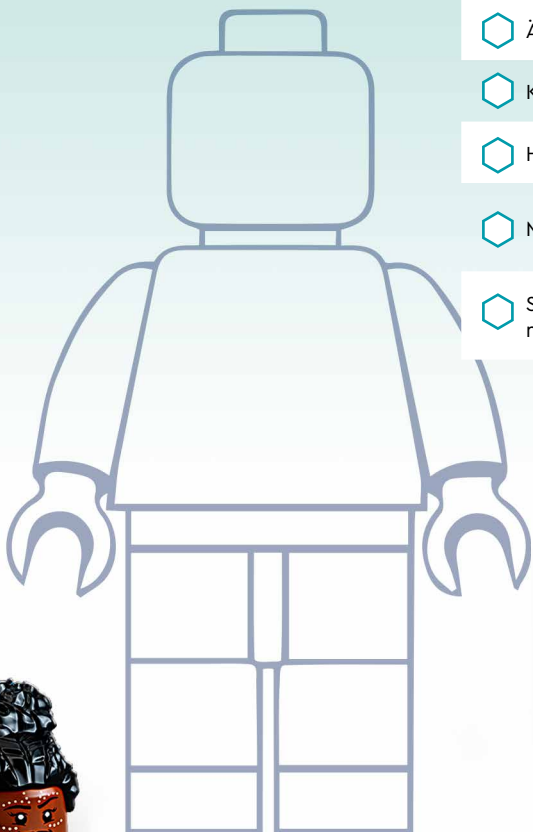


**VILKET ÄR
DITT SUPER-
HJÄLTENAMN?** _____



SUPERKONST

Rita en bild av dig själv som superhjälte!



VILKET SLAGS PERSON TYCKER DU ATT EN SUPERHJÄLTE SKA VARA?

(Välj så många svar du vill.)



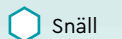
Ärlig



Sömnig



Knasig



Snäll



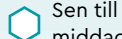
Högljudd



Nyfiken



Modig



Sen till
middagen




Snäll
mot djur



Alltid redo
att hjälpa till

SVAR:

LEGO NINJAGO: s. 6-7




LEGO Star Wars: s. 8



LEGO Creator s. 9

FUTHARK


LEGO Super Mario, s. 12



LEGO DOTS, s. 17




LEGO | Disney Frozen, s. 18-19



LEGO Minecraft, s. 22

GLITTRANDE MELON, VATTENFLASKA,
NETHER WART

LEGO Harry Potter | s. 24



DELA HJÄRTAN

EMMA ÄR REDO ATT GE SIG IVÄG TILL
KONSTSKOLAN. FÖRLUTOM EN GREJ DÅ ...

UUIUFF! JAG
KAN INTE STÄNGA
RESVÄSKAN!

FÅR VI
FÖRSÖKA.

INTE BRA.

EMMA, DU
MÅSTE TA LIT NÅGRA
AV GREJERNA.

MEN VAD? JAG
BEHÖVER DE HÄR
PENSLARNA PÅ
KONSTSKOLAN.

OCH DEN HÄR
SOLHATTEN?

ÅH, DEN KANSKE
STEPHANIE KAN
ANVÄNDA!

"HON OCH ELIJAH KAN TA MED DEN PÅ SIN
BÅTBRESA JORDEN RUNT", SÄGER EMMA.

MIA KANSKE KAN ANVÄNDA DE HÄR EXTRA FILTARNA PÅ SIN NYA DJURRÄDDNING.



WOW, DET ÄR MANUSET TILL VÅR GYMNASIEPÅS! FÅR JAG BEHÅLLA DET?

VISST.




"VI KANSKE KAN SÄTTA UPP PÅSEN PÅ MIN TEATERSKOLA", SÄGER ANDREA.

HÄR, OLIVIA. TA MED DIG DEN HÄR TECKNINGEN TILL RYMDSKOLAN.

TACK! NÄR JAG HAR GETT MIG AV -



"KOMMER JAG ATT MINNAS DE STJÄRNKLARA NÄTTERTNA I HEARTLAKE CITY", SÄGER OLIVIA.



FORTSÄTTNING PÅ NÄSTA SIDA!

Nästa nummer av LEGO® Life Magazine kommer i januari!

