

IL MAGAZINE



NUOVI MODELLI LEGO®



FUMETTI



ATTIVITÀ



COOL CREATIONS

BENVENUTI AL NUMERO 3!



LISTA DELLE COSE DA FARE:

Il LEGO® Life Magazine ti dà il benvenuto. Viaggiamo insieme verso le stelle! Scopriremo nuovi mondi e faremo nuove amicizie. Devi solo continuare a girare le pagine!

LEGGERE L'ESCLUSIVA STORIA NINJAGO!



ESPLORARE L'UNIVERSO.



CONTROLLARE DOVE SONO FINITI MAX E VALENTINA.



QUELLA COMETA ASSOMIGLIA A UNA PIZZA O HO SOLO FAME?



CIAO, SONO MAX! ABBIAMO PREPARATO TANTE COSE INTERESSANTI PER TE IN QUESTO NUMERO. TROVERAI LABIRINTI, FUMETTI E TANTISSIMI GIOCHI DIVERTENTI!



SONO VALENTINA E SONO DAVVERO ENTUSIASTA DELLA NOSTRA ESCLUSIVA STORIA NINJAGO CHE PARLA DI UN'INCREDIBILE AVVENTURA DI WYLDIFYRE.



QUESTA CONSOLE NON FUNZIONA!



GLARBAX ZORBS. [SÌ, FUNZIONA. HO LE VERTIGINI!]

LE AVVENTURE DI MAX





MISSIONE DI SALVATAGGIO ALIENA

Gli alieni sono qui! Sono atterrati nel Magazine, ma si sono persi. Riesci a trovarli? Cercali tra le pagine e dai un'occhiata a quelli che hai trovato.

NON SAI COSA FARE?

Le pagine delle attività sono contrassegnate con mattoncini che indicano il livello di difficoltà: facile, difficile o una via di mezzo. Provalte tutte e vedi come te la cavi! Hai bisogno di aiuto? Le risposte sono a pagina 27.

- LIVELLO 1**
Facile
- LIVELLO 2**
Via di mezzo
- LIVELLO 3**
Difficile



LEGO® Life Magazine

Per informazioni su LEGO® Life vai su [LEGO.com/life](https://www.lego.com/life)

Per domande sulla tua iscrizione, vai alla pagina [LEGO.com/service](https://www.lego.com/service)



Via Ettore Romagnoli, 6
20146 Milano



(IT)
LEGO, il logo LEGO, la Minifigure, DREAMzzz, il logo FRIENDS, NINIAGO et le configurazioni del mattoncino e del bottoncino sono marchi registrati e copyright di LEGO Group.
©2024 The LEGO Group.

TALENT SHOW COSMICO

1 VOLANDO NELLO SPAZIO, VALENTINA E MAX SCOPRONO UN PIANETA MUSICALE...



2

È UN TALENT SHOW INTERGALATTICO!

HO UN'IDEA PER IL NOSTRO TALENTO. ANDIAMO A ISCRIVERCI!

SHHRETI GAAL!*

* ALAN, SMETTILA!



3

AMMIRATE LA NOSTRA TECNICA SULLO SKATEBOARD E CON IL PALLONE A BASSA GRAVITÀ!

GHRRUUUGHA!**



4

GLAP!

GLAP!

GLAP!

** INCREDIBILE!



5

ATTENZIONE!!!





MISSIONE NELLO SPAZIO

Chiama i tuoi amici e diventate insieme esploratori spaziali! Iniziate dalla Terra, poi atterrate sulla Luna, fate un giro su Marte con i Friends e raggiungete la Stazione Spaziale prima di lanciarsi tra le stelle!

COME GIOCARRE

Ogni giocatore sceglie un mattoncino LEGO®, una minifigure o una mini-doll e posiziona la pedina selezionata nella casella INIZIO.

Utilizza un mattoncino LEGO come dado e tiralo per spostarti:

 Bottoncini in alto
1 casella

 Bottoncini in basso
2 caselle

 Di lato
3 caselle



- 1 Il giocatore più giovane inizia per primo.
- 2 Lancia il mattoncino e avanza. Segui le indicazioni sulle frecce e le istruzioni sul tabellone.
- 3 Il giocatore a sinistra è il secondo giocatore a tirare.
- 4 L'unico modo per entrare in un altro anello è attraverso **PAIRLOCK 1** e **PAIRLOCK 2**.
- 5 Vince il giocatore che arriva per primo a FINE!

Hai bisogno di aiuto con i test spaziali?
Trova le risposte a pagina 27.

PIANTA UNA
BANDIERA SULLA
LUNA E AMMIRA
LA TERRA!

VOLA NELLO SPAZIO
E PREPARATI PER
UNA NUOVA
AVVENTURA!
AVANZA DI 2 CASELLE

MARTE TI DÀ
IL BENVENUTO!
GLI AMICI TI STANNO
ASPETTANDO!

HA ORBITATO
INTORNO
RAGGIUNGI SUBITO

AIRLOCK 1

VAI SU MARTE!
ATTRAVERSA
L'AIRLOCK 1

FRENO
GRAVITÀ!
RAGGIUNGI SUBITO
L'AIRLOCK 1

INIZIO
VOLIAMO VERO LA LUNA!

TEST SPAZIALE N. 1

La Terra orbita intorno a:
A) Il Sole B) La Luna
RISPONDI E AVANZA DI 2 CASELLE

PREPARATI PER
L'ATTERRAGGIO
LUNARE!
SALTI 1 TURNO

TEST SPAZIALE N. 2
Chi viaggia nello spazio?
A) Bebé B) Astronauti
RISPONDI
E AVANZA DI 2 CASELLE

ACCENDI I
MOTORI!
AVANZA DI 2 CASELLE

ADESTRAMENTO
G-FORCE
SALTI 1 TURNO



PROVATO
TEORITE!
INDIETRO
CASELLE

TEMPESTA DI
SABBIA!
SALTI 1 TURNO

OLYMPUS MONS.
È LA MONTAGNA PIÙ
ALTA DELL'INTERO
SISTEMA SOLARE!

BASE SU MARTE
PREPARA IL CIBO CON
JULIEN, SALTA 1 TURNO
E QUINDI SPOSTATI
NELL'AIRLOCK 2

STAI PER PARTIRE
PER LA STAZIONE
SPAZIALE!
VAI ALL'AIRLOCK 2

MITATO
A MARTE!
D L'AIRLOCK 2

AIRLOCK 2

ASSISTENZA
GRAVITÀ!
TORNA INDIETRO
DI 1 CASELLA

LA STAZIONE SPAZIALE
TI DÀ IL BENVENUTO!
ESPLORIAMOLA!

FINE

DECOLLA
NELLO SPAZIO!

INDOSSA LA TUTA
SPAZIALE PER PROTEGGERTI
DALLE RADIAZIONI!
SALTI 1 TURNO, POI VAI
AL TRAGUARDO!

**LABORATORIO
SCIENTIFICO**

Cosa ti piace dello spazio?
Le sue dimensioni? Le
stelle? Qualcosa'altro?

DEVI RIPARARE I
PANNELLI SOLARI!
SALTI 1 TURNO

BUONA
PASSEGGIATA
SPAZIALE!

**CUCINA
SPAZIALE!**

PREPARA UNO
SNACK E SALTI 1 TURNO

VAI AL
LABORATORIO
SCIENTIFICO.

AVANZA DI 2 CASELLE

**ORA DI UNO
SPUNTINO!**
TORNA IN CUCINA

3...2...1... DECOLLO!

Cosa succede in assenza di gravità? Chi sono stati i primi esseri viventi a viaggiare nello spazio? Leggi le curiosità per scoprirlo!

Quando usano il gabinetto, gli astronauti devono **allacciarsi le cinture**.
Bisogna fare centro, senza volare via!

Per lasciare l'atmosfera terrestre, un razzo deve raggiungere una velocità di oltre **40.000 km/h**.
Tanto vento contrario!

Le astronavi sono dipinte di **bianco** per riflettere meglio la luce solare. Altrimenti, la radiazione solare danneggerebbe l'elettronica e surriscalderebbe l'interno dell'astronave.

Ben **34** cani hanno partecipato a missioni spaziali...

...ma i primi esseri viventi a raggiungere lo spazio dalla Terra sono stati in realtà i minuscoli **moscerini della frutta!**

A causa dell'assenza di gravità, nello spazio gli astronauti diventano **più alti del 3%**!
La loro altezza torna alla normalità sulla Terra.

...è quanto più alti diventano gli astronauti nello spazio.

Moscerini della frutta...

40.000 km/h...

...è il colore delle astronavi utilizzato per riflettere meglio la radiazione solare.

3%...

...sono stati i primi esseri viventi terrestri a volare nello spazio.

Il bianco...

...è la velocità che un razzo deve raggiungere per vincere la gravità terrestre.




ACCOPPIALE!

Collega le curiosità spaziali per completare le frasi.

Non sei sicuro delle risposte? Controlla a pagina 27.

LA MIA OHANA

 Per Lilo e Stitch, Ohana significa famiglia, e famiglia significa non dimenticare o ignorare nessuno. Chi c'è nella tua Ohana? Puoi disegnarlo o scriverlo qui sotto.



LEZIONE DI ERBOLOGIA

Stai seguendo la lezione di erborologia della Professoressa Sprite: è qui che imparerai tutto ciò che c'è da sapere sulle erbe e i funghi magici. **L'argomento di oggi: Mandragole!**

INCREDIBILI POTERI

Sebbene sappiano camminare e urlare, le mandragole in realtà sono piante magiche.

ADORANO LA COMPAGNIA

Le mandragole adolescenti possono saltare fuori dai vasi e organizzare feste!

FAI ATTENZIONE!

Le mandragole sono famose per i loro strilli, quindi proteggiti le orecchie se ti avvicini a una di queste piante magiche.



WIZARDING WORLD and all related trademarks, characters, names, and indicia are © & ™ Warner Bros. Entertainment Inc. Publishing Rights © JKR.

WIZARDING
WORLD

LEGO Harry Potter



È GIUNTO IL MOMENTO DEL RIEPILOGO!

Controlla quanto ne sai sulle mandragole.

Trova suggerimenti per le risposte nella lezione o vai a pagina 27 per le risposte.

Domanda 1: perché devi copriti le orecchie quando sei vicino a una mandragola?

- A) Stonano quando cantano.
- B) Raccontano barzellette poco divertenti.
- C) A causa dei loro strilli.

Domanda 2: cosa amano le mandragole adolescenti?

- A) Giocare con i mattoncini LEGO.
- B) Le feste!
- C) Un pasto delizioso.

Domanda 3: Chi è l'insegnante esperto di mandragole?

- A) Professor Piton (in bocca al lupo!)
- B) Hagrid™.
- C) Professoressa Sprite.

SFIDA AL CAMPO AVVENTURA

Prepara il tuo zaino! Tante emozioni ti attendono al campo avventura! Liann, Zac e Nova non vedono l'ora di giocare nell'acqua e mettere alla prova la loro bravura nel tiro con l'arco. Con chi giocherai per primo?

INIZIA QUI!

Tira un dado LEGO® per selezionare un'attività.

Bottoncini in alto



Bottoncini in basso



Di lato



Tiro con l'arco con Nova



Pesca con Zac



Fare le valigie con Liann



TIRO CON L'ARCO CON NOVA

Il tiro con l'arco è così divertente! I tre amici hanno tirato tre volte ciascuno. Ma chi ha vinto? Aiuta Nova a controllare il punteggio trovando il segno lasciato da ogni giocatore e riportandolo nelle caselle sottostanti. Somma i numeri e scopri chi è il vincitore!



Zac ★

Liann ▲

Nova ■

★ + ★ + ★ = □

▲ + ▲ + ▲ = □

■ + ■ + ■ = □





FARE LE VALIGIE CON LIANN.

Liann ha versato dell'acqua sulla sua lista e ora mancano alcune lettere. Sai riempire gli spazi vuoti? Se hai bisogno di aiuto, usa le lettere qui sotto!

LISTA: COSE DA PORTARE

- CREMA SOLARE
- LIBR
- BUSSOL
- SNAC
- ADGE
- ROFEO
- OTOCAMERA
- ITTURA

P F B T E A O K



PESCA CON ZAC

Oh no! Mentre remava, Aliya ha fatto cadere alcuni oggetti dalle mani di Zac! Sono finiti nel fiume! Aiuta Zac, Nova e Liann a ripescarli. Cosa ha pescato ciascuno di loro? Segui le linee per scoprirlo.

Hai bisogno di aiuto con le attività? Vai a pagina 27 per le risposte.

Non tutte le mini-doll illustrate fanno parte del set.



Leggi le nuove avventure Friends su: kids.LEGO.it/friends

Ricordati di chiedere il permesso a un adulto prima di andare online.

1

DA QUANDO KAI È SCOMPARSO NELLO SPAZIO NETHER, WYLDPYRE È SEMPRE DI CATTIVO UMORE. IL SUO MENTORE PREFERITO LE MANCA MOLTO.



AUGHHHH!!!

WOOSH

WYLDPYRE! MA CHE FAI? C'È ROBA IMPORTANTE IN QUELLE CASSE!

2

CAPISCO CHE SEI ARRABBIATA PER LA SCOMPARSA DI KAI, MA PRENDERSELA CON IL MONASTERO È STUPIDO!

COSA?! MA NON È VERO!



3



NE SEI SICURA?

...SENTI, DISPIACE A TUTTI CHE KAI SIA SCOMPARSO, MA DOBBIAMO FARCENE UNA RAGIONE...

4

IO NON HO SENTIMENTI. SOLO PALLE DI FUOCO. E RABBIA.

LA RABBIA È UN SENTIMENTO. SE NE VUOI PARLARE...



5

CIAO, HEATWAVE! KAI ERA L'UNICO NINJA CHE MI CAPIVA. SENZA DI LUI, COSA CI FACCIAMO QUI?



6

LLOYD DICE CHE QUELLO CHE STO PROVANDO SONO "SENTIMENTI", MA IO NON PROVO NULLA. E NON SONO NEMMENO STANCA...



7 PIÙ TARDI...

COSA? STIAMO VOLANDO?

MI STAI PORTANDO A CASA, AL WYLDNESS? OTTIMA IDEA. ANDIAMO VIA DA TUTTO QUESTO.



VAI ALLE PAGINE CENTRALI PER CONTINUARE A SEGUIRE WYLDPYRE NEL SUO VIAGGIO!

**TELL YOUR OWN
LEGO® STAR WARS™ STORY**



LEGO, the LEGO logo and the Minifigure are trademarks of the LEGO Group. ©2024 The LEGO Group.
© & ™ Lucasfilm Ltd.



STAR WARS™



BUILD THE GALAXY



**WYLDIFYRE:
RITORNO
NEL
WYLDNESS**

1 NEL WYLDNESS, WYLDIFYRE HA TROVATO TRE CUCCIOLI DI DRAGO SMARRITI E DEVE RIPORTARLI A CASA DALLE LORO FAMIGLIE.



L'USCITA DELLA CAVERNA DOVREBBE ESSERE LASSÙ.



2

SEI TROPPO GIOVANE PER VOLARE... SALTA SU DI ME.



3

ASPETTA!



4

WHEEEEEEEE!



5

DOVREBBE ESSERE LASSÙ - UH-OH!



6

I RAGNI DI FUOCO HANNO COSTRUITO UNA RETE SULLA NOSTRA UNICA VIA D'USCITA!

HISSSSSSSS

HISSSSSSSS



7

DOVRÒ USARE QUALCHE PALLA DI FUOCO!



8

SSSSSSS!



9

UHH, ME N'ERO DIMENTICATA! LE RAGNATELE DEI RAGNI DI FUOCO SONO IGNIFUGHE!
ORA COME TI RIPORTO A CASA?



10

IL MIO MENTORE KAI MI HA INSEGNATO A ESSERE SEMPRE CREATIVA E A USARE QUELLO CHE HO A DISPOSIZIONE PER RISOLVERE I PROBLEMI...



11

QUALCHE ISTANCE DOPO...

COSA ASPETTI? FUOCO E FIAMME!!!



12

WOOOOOOOSH!!!



13

CE L'ABBIAMO FATTA!

EEEEK!

EEEEK!



14

SARAI A CASA IN UN BATTER D'OCCHIO!

MENO MALE CHE KAI MI HA INSEGNATO A USARE LA MIA CREATIVITÀ!

SONO FUGGITI DALLA GROTTA, MA COME FARÀ WYLDFYRE A RIPORTARE A CASA I DRAGHI?

UNA MISSIONE DI SALVATAGGIO



Oh no! Tre cuccioli di drago, Red, Feisty e Sparky, si sono persi in una grotta. Aiutami a trovare un modo per salvare ogni drago e raggiungere l'uscita!



Risposta:



WYLDFYRE: CONSIGLI PER GESTIRE LE GRANDI EMOZIONI

Quando ho perso il mio amico Kai, ero davvero arrabbiata. Ma ho imparato una cosa: che fare una pausa e respirare lentamente mi aiuta a calmarmi. Come gestisci le grandi emozioni? Disegnalo o scrivilo nelle pergamene sotto.



Segui il resto della mia storia su

kids.LEGO.it/videos/wyldfyre

Come ti senti?



TRISTE



IMPAURITA




CONFUSA



ARRABBIATA

Perché ti senti così?

Cosa ti aiuta a gestire questa sensazione?



ILLUMINATION'S
**DESPICABLE
ME 4**





AL CAMPEGGIO

Bonny ama costruire ed esplorare quando gioca all'aperto. Ma a volte ha bisogno di aiuto per trovare le cose!



ALLA SCOPERTA DELLA NATURA


Bonny deve trovare una lumaca, un ragno, alcuni fiori e una farfalla. Puoi darle una mano? Metti un segno di spunta accanto alle cose che trovi.



Hai un **FANTASTICO MODELLO** che vorresti condividere con altri costruttori?

MANDACI LA TUA FOTO!


- 1 Fatti fotografare con la tua costruzione. Potresti vederla su questa pagina in un prossimo numero.
- 2 Chiedi a un genitore o a un tutore di andare su **LEGO.com/life/magazine**.
- 3 Potranno scaricare e compilare il Modulo di accompagnamento, e inviarlo tramite email insieme alla foto. L'indirizzo email si trova sul Modulo di accompagnamento.
- 4 Max e Valentina adorano ricevere lettere! Puoi inviarci una storia sul tuo modello, come l'hai costruito, cosa succede nella scena o quello che vuoi tu!

 **I pianeti rocciosi interni**
Troy, 7 anni,
Stati Uniti




 **Astronave Destroyer**
Jayden, 7 anni,
Australia




 **Astronave B-52 2000**
Beau, 4 anni,
Canada





 **La mia astronave**
Parker, 8 anni,
Stati Uniti



 **Piattaforma di lancio LEGO®**
Noah, 6 anni,
Francia




 **Velivolo spaziale**
Zain, 6 anni,
Stati Uniti




MAX E IO ADORIAMO RICEVERE LE FOTO DELLE VOSTRE CREAZIONI. GUARDARLE È UNA COSA CHE CI PIACE MOLTISSIMO. SONO TUTTE UNICHE E CREATIVE!


 **Robot Mega Avatar**
Nathan, 6 anni,
Canada




GRAZIE DA PARTE MIA E DI VALENTINA A TUTTI COLORO CHE HANNO INVIATO LE LORO CREAZIONI, INCLUSI TRISTAN, ABBAS, HANNAH, SAM, LEO E OLIVIA! LE VOSTRE CREAZIONI PROVENGONO DA TUTTO IL MONDO E VORREMMO POTERLE MOSTRARE TUTTE!

 **Il pianeta di Georges**
Georges, 6 anni,
Belgio




 **Zoo spaziale**
Ethan, 8 anni, e Charlie,
5 anni, Regno Unito




 **Dragone di ghiaccio**
Summer, 9 anni,
Stati Uniti




 **Tutti vogliono andare sullo scivolo**
Felix, 6 anni, e Amir, 6 anni,
Nuova Zelanda




 **La Torre Eiffel di Lenny**
Lenny, 6 anni,
Francia




 **Villa pazza**
Autumn, 9 anni, e Artemis, 5 anni,
Canada




 **Sentiero sottomarino e Caffè**
Margot, 10 anni,
Belgio




 **Principessa Rose**
Luciana, 5 anni,
Messico




 **La mia isola**
Ahmed, 9 anni,
Paesi Bassi



 **Casa sull'albero del club**
Violet, 10 anni
Germania




 **Sarcofago della Sfinxe e piramidi egizie**
Adele, 5 anni,
Italia



 **Stazione di ricerca**
Jula Marie, 7 anni,
Svizzera



 **Disco**
Jessica, 9 anni,
Regno Unito



 **Il mio cane Jimmy**
Fionn, 7 anni,
Irlanda



LO SMEMORATO PROFESSOR OSWALD

1

NEL MONDO DEI SOGNI, IL PROFESSOR OSWALD HA APPENA SALVATO JAYDEN DA UNA MALVAGIA PEDINA OSCURA. MA NON SA CHE I SUOI GUAI NON SONO ANCORA TERMINATI.

ABBIAMO FINITO QUI. ANDIAMO A CASA, JAYDEN.

WOW, LA SUA AUTO SPAZIALE È UNA MERAVIGLIA!

2

MA MI SEMBRA CHE MANCHI QUALCOSA...

OH NO! MI SONO DIMENTICATO JAYDEN!

3

LO DEVO SALVARE!

MA SONO QUI! SONO QUI!?!

4

MI HAI GIÀ SALVATO.

HUH? OH, SÌ. È VERO...

5

TORNIAMO INDIETRO, PROFESSORE!


SÌ... MA HO QUESTA SENSAZIONE...

...OH NO!




Non dimenticare di guardare la nuova serie DREAMZZZ! Unisciti al Professor Oswald e ai suoi amici nella lotta contro la Mai-Strega su

[KIDS.LEGO.IT/SHOWS/DREAMZZZ](https://kids.lego.it/shows/dreamzzz)



EHI TU LÌ,
FERMO!

IO NON VADO DA
NESSUNA PARTE!



7

DOV'È
JAYDEN?

MMMM...
DIETRO DI TE?

PROFESSOR
OSWALD!



8

MI HAI GIÀ
SALVATO. MA CONTINUI
A DIMENTICARTELO!

COSA?

SIGH...
HO BISOGNO
DI CAMBIARE
LAVORO.



9

QUALCUNO DEVE AVER
INTERFERITO CON LA MIA MEMORIA.
OH, MI SONO APPENNA RICORDATO
UNA COSA!

COSA?

È ORA DI CENA!

HE HE!



10

NON PENSARE CHE TE
LA CAVERAI COSÌ FACILMENTE
LA PROSSIMA VOLTA,
PROFESSORE!

I TUOI RICORDI
APPARTERRANNO
A ME!

INSEGUIMENTO NELLO SPAZIO

Grogu è di nuovo nei guai! Assieme a Kelleran Beq, è sul suo BARC Speeder™ con i Clone Trooper all'inseguimento. Riusciranno a mettersi in salvo?

NUOVO!

LEGO STAR WARS

NELLA TUA GALASSIA

Entra nel mondo di Grogu usando la Forza, le tue matite e la tua immaginazione! Colora l'immagine o disegnaci sopra per creare qualcosa di nuovo. Che ne dici di aggiungere altri Clone Trooper per rendere l'inseguimento ancora più emozionante?



COSTRUISCI UN RAZZO!

LEGO classic

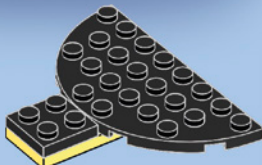
È ora di prendere tutti i tuoi mattoncini LEGO® intergalattici per esplorare lo spazio! Usa la forma o il colore che preferisci. Sperimenta e divertiti!



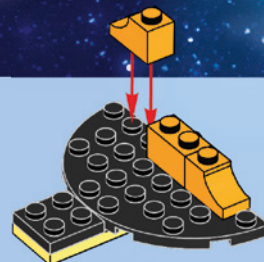
1



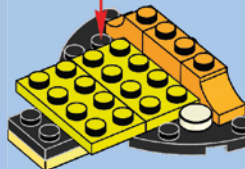
2



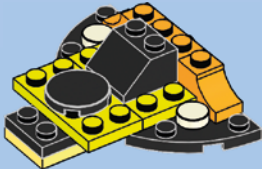
3



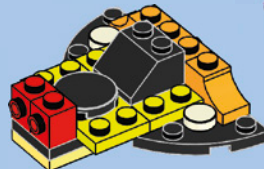
4



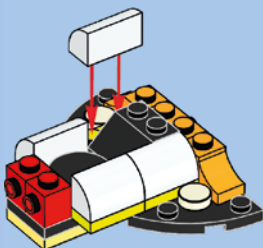
5



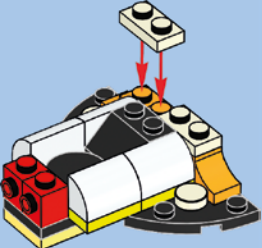
6



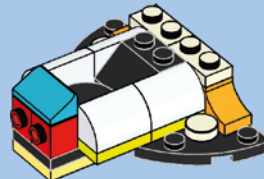
7



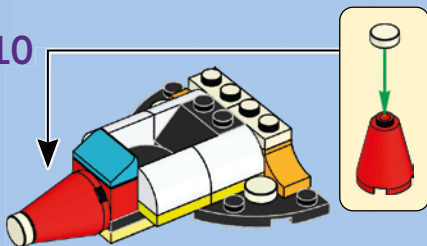
8



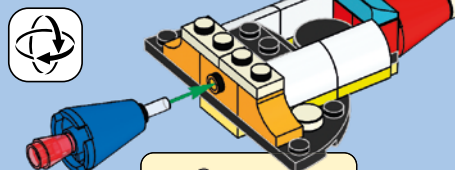
9





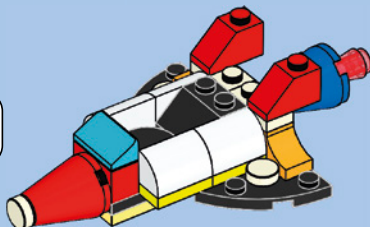
10



11



12



Trova altre fantastiche istruzioni per la costruzione nell'app LEGO® Builder gratuita!


- Salva i tuoi set
- Ingrandisci e ruota il tuo modello mentre costruisci
- Monitora i progressi con il tuo modello!

Non dimenticare di chiedere il permesso a un adulto prima di scaricare le app.

AMA COME COSTRUISCI



Ciao, sono Sacha Olivier, un creatore LEGO® che ama l'escursionismo, le arti e costruire con i mattoncini LEGO! Sono uno studente delle scuole superiori in Francia e mi piace partecipare ai workshop LEGO con i miei compagni di classe. Organizzo anche workshop LEGO per costruttori ipovedenti, come me. Ho iniziato a costruire da piccolo e, quando la mia vista ha cominciato a peggiorare, i mattoncini LEGO mi hanno consentito di esprimere la mia creatività.



In primo luogo, pianifico ciò che voglio costruire nella mia mente


Penso a un'idea e pianifico ogni dettaglio per capire come aggiungerli al mio modello.

Come pianifichi i tuoi modelli?

Mi piace ordinare i miei mattoncini LEGO® per tipo

Ordinare i mattoncini mi aiuta a trovarli senza dover fare troppe ricerche. Li smisto per forma (per es. mattoncini piatti), dimensione (per es. mattoncini 2x2) e tipo di utilizzo (per es. finestre o ruote).

Come ordini i tuoi mattoncini?



A volte non riesco a proseguire. Non so decidermi.

Quando succede, smetto di costruire e torno al modello più tardi.

Fai una pausa se non riesci ad andare avanti?

Penso che dovremmo lasciarci guidare dall'immaginazione

Il mio consiglio per i costruttori è dare libero sfogo alla propria immaginazione e costruire tutto ciò che si desidera.


Cosa costruirai oggi?



IL VEICOLO DEI TUOI SOGNI



DREAMZZZ

 Vuoi esplorare i regni dei sogni? Attraversa l'universo scegliendo dove andare e con chi andare. In questo modo potrai trovare il tuo veicolo perfetto o crearne uno!

DECOLLO!

Troviamo un'avventura!
Quale regno dei sogni visiterai e come ci arriverai?

Voglio giocare in un regno divertente e colorato!

SÌ

NO

Voglio inseguire una Pedina Oscura!

SÌ

NO

Esploriamo insieme il Regno dei Dolci!

Andiamo al Regno delle Tenebre. Voglio un po' di mistero!

Il Regno Oscuro mi sta chiamando. È lì che voglio andare!

Il Cyber-Regno è il mio preferito! Adoro il gaming!

SCEGLI IL TUO COMPAGNO E IL TUO VEICOLO!



Professor Oswald

Con la sua saggezza, non ci saranno problemi!



Mateo

Con il suo aiuto creativo, puoi sognare di realizzare qualsiasi veicolo!



Tutti quanti!

Nessuna Pedina Oscura ci darà fastidio. Ed è molto bello giocare con loro!

L'auto spaziale del Professore Oswald
Perfetta per inseguire o scappare da una Pedina Oscura.

Sei tu a scegliere!
Puoi progettare, disegnare o costruire il veicolo dei tuoi sogni!

Il Bus spaziale del Professor Oswald
Trasporta la tua squadra a una festa o a sconfiggere la Mai-Strega!



Non tutte le minifigure illustrate fanno parte del set.

LA DIFESA DEL MULINO A VENTO



MINECRAFT

Proteggi le pecore! Uno zombi sta cercando di catturarle usando i percorsi nel labirinto. Riusciranno a nascondersi nella fattoria del mulino a vento prima che sia troppo tardi?

NUOVO!



FERMA LO ZOMBI

Lo zombi può utilizzare tutti i percorsi nel labirinto per raggiungere le pecore. Prendi tre mattoncini LEGO® dalla tua collezione e posizionali sulle immagini dei mattoncini gialli. Posiziona i mattoncini per impedire allo zombi di catturare le pecore.

Hai bisogno di aiuto? Trova le risposte a pagina 27.



© 2024 Mojang AB. All Rights Reserved. Minecraft, the Minecraft logo, the Mojang Studios logo and the Creeper logo are trademarks of the Microsoft group of companies.

ANDIAMO A CACCIA DI ROCCE!




Guida il Loader spaziale LEGO® Technic alla ricerca di tesori! Esplora i minerali che trovi e scopri tutte le cose fantastiche che puoi fare con loro.



FERRO

Gli asteroidi contengono tanto ferro. Viene utilizzato anche per costruire grattacieli, automobili, ponti e aerei!



ORO

Il rivestimento dorato protegge i satelliti e i caschi degli astronauti dal calore solare.



QUARZO

Il quarzo è una forma particolare della silice, un minerale formatosi in seguito all'esplosione di stelle massicce. Il quarzo è un componente della sabbia che troviamo sulle spiagge lungo le coste.



DIAMANTE

Questa forma di carbonio è la roccia più dura della Terra! Ma il carbonio può anche essere morbido, come la grafite nelle tue matite!



GEMME GALATTICHE

Non è facile riportare minerali preziosi dallo spazio. Cerca quattro nomi nella griglia e cerchi quelli che hai trovato.

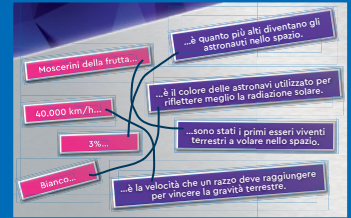
F	B	T	F	P	F	G	H	I	B	A	S
A	L	P	E	I	Q	M	L	Q	O	G	A
Q	U	A	R	Z	O	Z	U	P	R	O	Y
M	K	B	R	F	R	Q	Y	J	O	L	U
W	P	Z	O	D	I	A	M	A	N	T	E
S	R	N	Y	X	P	J	K	C	E	H	I

Hai bisogno di aiuto? Le risposte si trovano a questa pagina.

RISPOSTE

Pagine di benvenuto, pag. 3:
Gli alieni sono alle pagine 6, 19, 23
Missione nello spazio, pagg. 6-7:
Test spaziale n. 1: A.
Test spaziale n. 2: B.

LEGO® Creator, pag. 8:




LEGO Harry Potter™, pag. 9:

Domanda 1: C. Domanda 2: B. Domanda 3: C.

LEGO Friends, pagg. 10-11:

Vincitore: Liann



CREMA SOLARE, LIBRO, BUSSOLA, SNACK, BADGE, TROFEO, FOTOCAMERA, PITTURA




LEGO Animal Crossing™, pag. 17:



LEGO Minecraft®, pag. 26:

Mattoncini 2, 5, 6



LEGO Technic, pag. 27:

I	H	E	C	K	P	d	X	A	N	R	S
E	I	N	V	W	V	I	O	Z	d	M	
n	T	O	P	A	D	R	F	R	B	K	W
A	O	R	d	n	Z	O	Z	R	V	n	D
V	D	O	D	T	W	D	I	E	d	T	V
S	V	R	I	H	G	F	d	R	E	F	F

Il prossimo numero uscirà a novembre: ci sarà qualcosa di NUOVO ed entusiasmante!

UN ABBRACCIO ABBRACCIOSO

LEGO DREAMZZZ



IN CHE MODO GLI INVESTIGA-SOGNI SCONFIGGERANNO LA MAI-STREGA?
GUARDA LA SERIE SU KIDS.LEGO.IT