

© & ™ Lucasfilm Ltd.

TIDNINGEN



COOL CREATIONS



AFFISCH



SERIER



NYA LEGO MODELLER

NOV - DEC | 2022

VÄLKOMMEN TILL NUMMER 4!

HEJ, MAX HÄR!

VI HAR VARIT LIPPTAGNA HELA
DAGEN MED ATT BYGGA GÄVOR TILL
BUILD TO GIVE (DU FÅR VETA MER PÅ
NÄSTA SIDA). NU ÄR DET DAGS ATT
KLÄ GRANEN! VI BÖRJAR MED ATT
SÄTTA STJÄRNAN HÖGST UPP.

NÄSTAN KLART!


HUR MÅNGA GÄVOR
TROR DU ATT VI HAR
BYGGT, LINDA?

TILLRÄCKLIGT
MÅNGA FÖR ATT GÖRA
DET TILL EN RIKTIGT
BRA TID PÅ ÅRET FÖR
MASSOR AV BARN!

DU BORDE HA LÄTIT
MIG SÄTTA STJÄRNAN DÄR
LIPPE MED HJÄLP AV KRAFTEN.
DET KAN FUNGERA. JAG ÄR
INGEN JEDI, MEN JAG ÄR ETT
MEGAFAN AV STAR WARS.

GOTT NYTT ÅR!
VI SES 2023!

MAX ÄVENTYR



VÄND BLAD FÖR ATT SE MAX POPCORN SERIE!



HAR DU INTE LEGO® LIFE APPEN ÄN?

Du kan ladda ner den **GRATIS** idag från någon av appbutikerna och logga in med ditt LEGO Account.

Apple and the Apple logo are trademarks of Apple Inc., registered in the U.S. and other countries. App Store is a service mark of Apple Inc. Google Play and the Google Play logo are trademarks of Google LLC.



BARA FÖR DIG



Kolla in allt spännande i det här numret! Du ser också Max med sin flagga där det finns pyssel och serier som har skapats bara för dig. **Leta efter honom i hela tidningen!**

FÖRVIRRAD?

- Leta efter dessa symboler på aktivitetssidorna.
- De visar om aktiviteten är lätt, svår eller någonstans mittemellan. Prova alla så får du se hur det går! **Om du kör fast hittar du svaren på sidan 25.**



NIVÅ 1
Lätt



NIVÅ 2
Någonstans mittemellan



NIVÅ 3
Svårt



LEGO® Life Magazine

För information om LEGO Life, besök [LEGO.com/life](https://www.lego.com/life)

För frågor om ditt medlemskap besök [LEGO.com/service](https://www.lego.com/service) eller ring **00 800 5346 5555**



(SE)

LEGO, the LEGO logo, the Minifigure, the Brick and Knob configurations, NINJAGO, the FRIENDS logo and MINDSTORMS are trademarks of the LEGO Group. ©2022 The LEGO Group.



Bygg en gåva. GE en gåva.


Bygg en gåva och dela en bild i gruppen Build to Give i LEGO® Life appen. För varje gåva du bygger donerar vi en till ett barn i behov av lek!

SKICKA DINA COOLA SKAPELSER TILL OSS!

Kanske får du se din modell i ett kommande nummer av LEGO® Life Magazine. Be en förälder eller vårdnadshavare att besöka [LEGO.com/magazine](https://www.lego.com/magazine) för mer information.

POLAR-FESTGÄST!






SKAPA DJUR- MAGI


LEGO MINDSTORMS®

LEGO® MINDSTORMS® fans kombinerar sin fantasi med cool programmering för att få modeller att röra sig. Vi pratade med några vuxna MINDSTORMS byggare för att få några tips om vad som inspirerar dem och hur de testat nya idéer.



Anka

Ahmad Sahar kör fast hela tiden när han bygger, men han säger att "... om du fortsätter försöka lyckas du för det mesta hitta en lösning på problemet till slut".



Havsorm

"Det enklaste sättet att komma vidare [när du bygger] är att ta en paus", säger designern Anton Vanhoucke. "Eller sova på saken. Efter en paus kommer jag alltid på nya saker."



Salamoot

Marc-André Bazergui säger: "Med LEGO delar är det lätt att ta isär och testa en annan idé tills jag får det rätt."



Pet Gelo

Anika Brandsma är inte rädd för att misslyckas när hon skapar en modell. "Jag försöker att inte ge upp", säger hon. "Jag tar ett steg tillbaka och försöker lista ut vad som blev fel och hur jag ska fixa det."



VARELSE MED KOD

Binär kod är en typ av datorkodning som bara använder 0 och 1. Konvertera den binära koden till en bild i rutnätet. Gå från vänster till höger, lämna 0-rutor tomma och färglägg 1-rutor svarta. Se sedan en varelse magiskt dyka upp! Vi har gjort de första två raderna åt dig.

1 0 0 0 1 0 0 0 0

0 1 0 0 0 1 0 0 0

0 0 1 0 0 0 1 0 0

0 1 1 1 1 1 1 1 0

1 1 1 1 1 1 1 1 1

1 1 0 0 1 0 0 1 1

1 1 0 1 1 0 1 1 1

0 1 1 1 1 1 1 1 0

0 1 1 0 0 0 1 1 0

0 0 1 1 1 1 1 0 0

1	0	0	0	1	0	0	0	0											
0	1	0	0	0	1	0	0	0											
0	0	1	0	0	0	1	0	0											
0	1	1	1	1	1	1	1	1	0										
1	1	1	1	1	1	1	1	1	1										
1	1	0	0	1	0	0	1	1											
1	1	0	1	1	0	1	1	1											
0	1	1	1	1	1	1	1	1	0										
0	1	1	0	0	0	1	1	0											
0	0	1	1	1	1	1	1	0	0										

Behöver du hjälp? Svaren finns på sidan 25.



Dela dina skapelser i MINDSTORMS® gruppen i LEGO® Life appen.



KAI



JAY



COLE



ZANE

START



MÅL!



KALLA PÅ DEN GYLLENE DRAKEN

Endast den gyllene drakens kraft kan besegra Crystal King! Men hinner ninjorna fram till den i tid? Endast den mäktiga varelsens kraft kan hindra Crystal King från att erövra NINJAGO® världen.



DRAKKRAFT

Hjälp alla fyra ninjorna att ta sig genom labyrinten för att nå den gyllene draken. Varje ninja börjar i sin egen ruta. Se upp för hämndstenskrigare på vägen till målet!

Förvirrad? Du hittar svaren på sidan 25.



Skanna den här QR-koden eller gå till NINJAGO.com för fler äventyr!



FÖRSTA FLYGTUREN!

LEGO AVATAR

Neytiri och Jake svävar genom de majestätiska Hallelujabergen efter att Jake anslutit sig till sin banshee. Tillsammans kan de nu djärvt utforska Pandoras vackra och farliga måne.

NYHET!



VISA ATT DU ÄR REDO ATT BLI EN NA'VI ...

... genom att sätta bokstäverna på den här sidan i rätt ordning och få fram ett meddelande. (Tips: Det är ett ord du hittar på den här sidan. Vi har gett dig ett par bokstäver för att du ska komma igång.)

B _ _ _ _ _ **E** _ _ _ _ _

Behöver du hjälp?
Svaren finns på sidan 25.



HJÄLP VIKINGARNA ATT KOMMA TILLBAKA TILL SITT SKEPP!

Vikingarna var människor som levde i Skandinavien (Sverige, Norge och Danmark) för länge sedan. De färdades över haven och utforskade många länder. Men ibland stötte de på oväntade faror!

Vikingar kallades också nordmän eftersom de kom från norr.

Vikingar var fantastiska seglare och båtbyggare, men de var också duktiga jordbrukare.

Vikingaspråket skrevs med symboler som kallas runor. Deras alfabet kallades futhark. Runor högs oftast i trä, sten eller ben.

VILKET ÄR LÖSENODET?

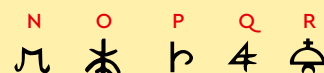
Vikingautforskarna var på väg tillbaka till sitt skepp när de stötte på en mäktig drake och en vildsint varg. Det enda som kan driva odjuren på flykt är ett speciellt vikingalösenord - men ingen kan komma ihåg vad det är! Hjälp dem genom att avkoda det hemliga meddelandet. (Tips: Lösenordet är namnet på vikingarnas runalfabet.)



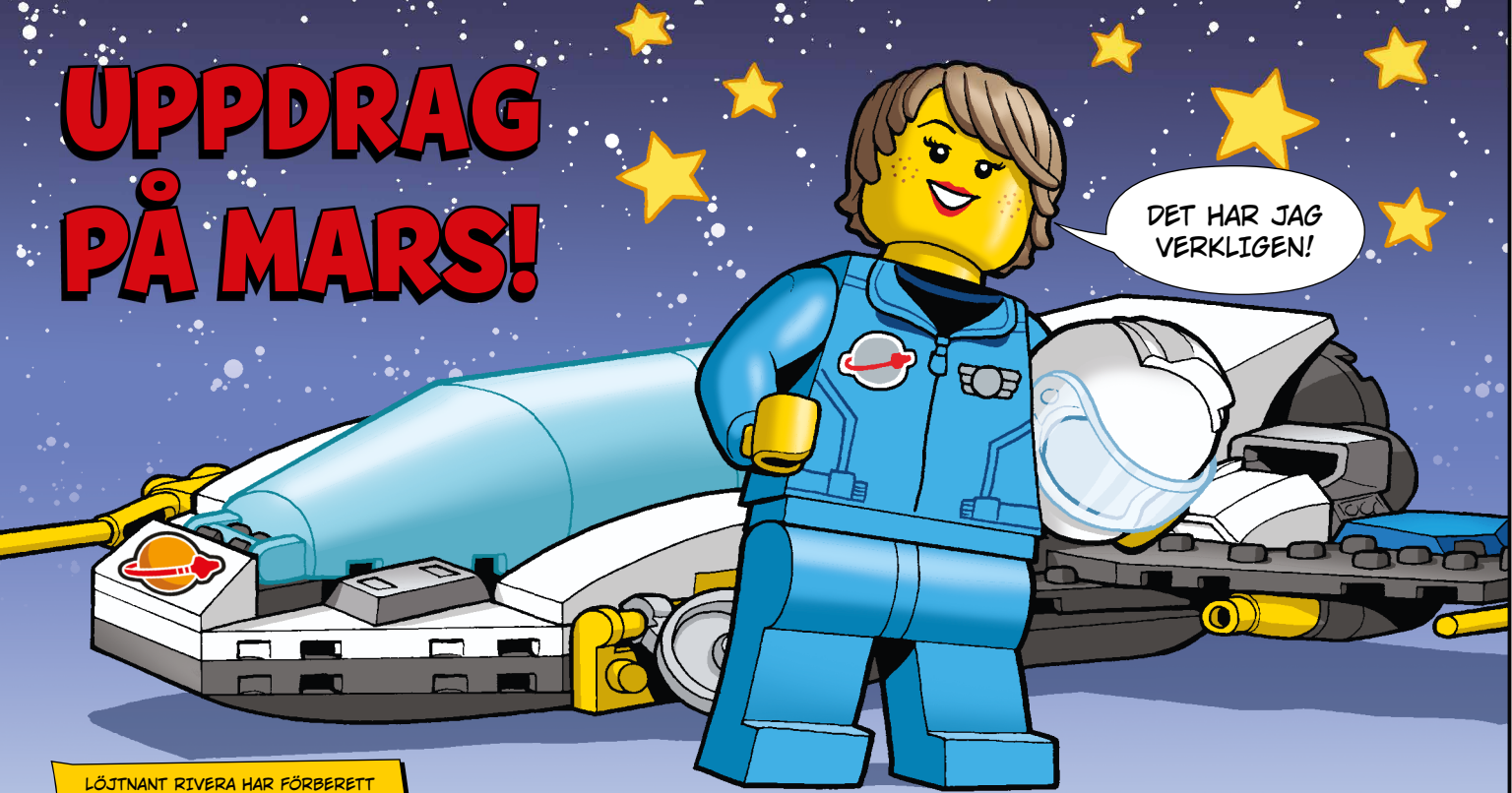
Seven empty white boxes for writing the decoded word.

Förvirrad? Du hittar svaren på sidan 25.

KOD- NYCKEL



UPPDRAG PÅ MARS!



DET HAR JAG VERKLIGEN!

LÖJTNANT RIVERA HAR FÖRBÄRRETT SIG I HELA SITT LIV FÖR EN RESA TILL PLANETEN MARS.




NEDRÄKNING!

LIPPSKJUTNING!


NÄSTA STOPP: MARS!

SOM LING FLICKA VAR HON KLAR FÖR START.



HON HAR ÖVAT PÅ ATT ÄTA RYMDMAT ...

EN FRYSTORKAD GLASS, TACK.



OCH ALLTID KLÄTT SIG FÖR FRAMGÅNG.



RIVERA TILL BASEN! VI KRETSAR KRING MATTELEKTIONEN.



NÄR ÄR DET ÄNTLIGEN DAGS ATT GÅ OMBORD
PÅ RYMPFÄRJAN FÖR RESAN TILL MARS!


LEGO CITY

MISSIONS



OCH DU ÄR
INBJUDEN ATT
FÖLJA MED!

UPPDRAGSMEDDELANDE





DET FINNS SÅ
MÅNGA VIKTIGA
UPPDRAG ATT
LITFÖRA UNDER MIN
RESA TILL MARS
OCH NÄR JAG HAR
KOMMIT DIT. KAN
DU HJÄLPA MIG
MED DEM?

Behöver du hjälp? Svaren finns på sidan 25.

UPPDRAG 1:

Bygg en
rymdhund,
som kan
vara en
kompis och
vakthund
på din bas.



UPPDRAG 2: Rita ett kraftfält runt skeppet för
att skydda det mot asteroider.

UPPDRAG 3: Här är fem viktiga saker att göra när vi anländer till Mars. I vilken
ordning ska vi göra dem? Skriv siffrorna 1 till 5 bredvid varje, där 1 är den viktigaste.

Plantera en
trädgård för
att odla mat

Hitta
vatten

Fixa en satellit
för att samla
in data

Planera
resan hem

Beskriva vår
forskning i
en dagbok

UPPDRAG 4:

Bygg satelliten
och dela din
skapelse i
LEGO® Life
appen.



Hitta en ny värld av byggande!

Den **KOSTNADSFRIA**
appen LEGO® Builder guidar dig
och håller rätt på dina bygg-
framsteg. Du kan zooma in,
rotera din modell medan du
bygger och spara dina set!
Och det är också där du kan
hitta LEGO City uppdragen!




BUILDER

LEGO® Builder

Download in de
App Store

LADDA NED PÅ
Google Play

Apple and the Apple logo are trademarks of Apple Inc., registered in the U.S. and other countries. App Store is a service mark of Apple Inc. Google Play is a trademark of Google Inc.



Bygg en utomjordisk stad som alla jedi kan besöka.

Bygg eller rita en rymdskeppsstrid.

Visste du att ...?
Tre dockspelare arbetade inuti Jabba the Hutt-dockan för att få den att röra sig.

Om du bodde i Star Wars universumet, vad skulle du heta? Skriv ner det!

Visste du att ...?
Ewoker är stjärnor i Star Wars: Jedins återkomst, men ordet "ewok" uttalas aldrig i filmen.

Visste du att ...?
Chewbaccas röst gjordes genom att kombinera björn-, lejon-, valross- och grävlingläten.

Bygg något rebellerna kan använda för att stoppa Dödsstjärnan.

Rita och färglägg på en kartongbit för att skapa en bakgrundsscen för ditt LEGO Star Wars äventyr.

Skapa eller rita en scen från din egen Star Wars berättelse .

Visste du att ...?
Mace Windu är den enda karaktären som använder en lila ljussabel.

Bygg ett Star Wars skepp med LEGO klossar.

MÅL

SÅ HÄR LEKER VI!

Och du? Dela dina skapelser i Star Wars™ gruppen i LEGO® Life appen!



SPELA UPP DIN SAGA

Disney
PRINCESS



Disney
FROZEN



GE DIG UT PÅ EN LEGO® STAR WARS™ JAKT PÅ SKOJ

Det finns många sätt att göra din LEGO® Star Wars™ lek ännu mer spännande, från att bygga nya modeller till att rita eller måla landskap och annat. Här får du några idéer i ett roligt spel du kan spela med vänner eller familj.



HEJ DÄR, JAG HETER BOB OCH ÄLSKAR STAR WARS! DET SKA BLI SÅ KUL ATT SPELA DET HÄR SPELET. DU KAN ÄVEN SPELA DET PÅ EGEN HAND. HA KANONKUL!



SÅ SPELAR DU:

- 1 Du behöver minifigurer, minidockor eller klossar som spelpjäser och en tärning.
- 2 Varje spelare ställer sin spelpjäs på START.
- 3 Slå tärningen för att se vem som börjar. Den som får högst siffra får börja slå.
- 4 Följ instruktionerna på varje ruta.
- 5 Spelet är slut när alla spelare har kommit i mål.

**VI SKAPAR
MED FANTASI**

© & ™ Lucasfilm Ltd.

START

Utforska en utomjordisk värld! Ta ett foto av dina minifigurer som är på äventyr utomhus.



Bygg eller rita något som kan användas för att transportera stridsdroider.

Visste du att ...?

Karaktären Chewbacca inspirerades av Star Wars skapare George Lucas hund, Indiana.

Rita din favoritkaraktär från Star Wars.

Bygg eller rita en ny Star Wars utomjording.


Visste du att ...?
Ljudet av en TIE Fighter-motor gjordes genom att kombinera ett elefantvrål och en bil som slirar på gatubeläggning.

Man blir hungrig av att bekämpa imperiet! Ta ett foto av dina minifigurer och ditt favoritmellanmål.

Visste du att ...?

Den första Star Wars filmen som släpptes var Star Wars IV: Nytt hopp från 1977.

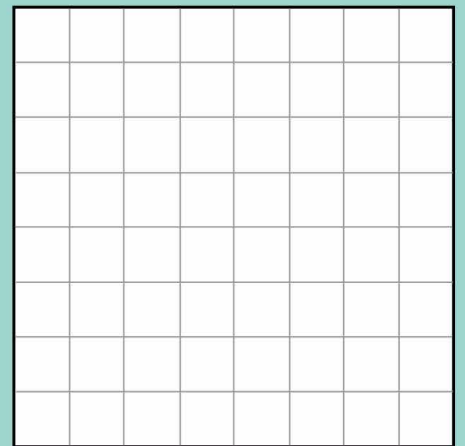

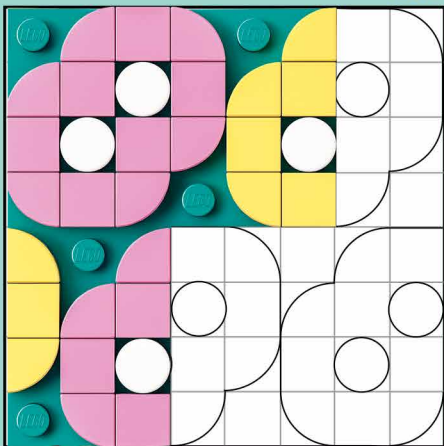
DU GÖR DOT!



SÄTT FÄRG PÅ DIN VÄRLD

Kolla in de två mönstren nedan. Vi har påbörjat dem och nu kan du lägga till färg och göra klart dem. Följ mönstren eller skapa dina egna! När du är klar kan du göra ett eget mönster i den tomma rutan med de färger eller former du vill ha.

Behöver du hjälp? Svaren finns på sidan 25.



Bygg
en gåva.
GE en gåva.



Leta efter mer skoj
i DOTS gruppen i
LEGO® Life appen.

Build to Give med DOTS

Visa din stil och gör julen lite gladare för ett annat barn. Bygg en gåva och dela en bild i gruppen Build to Give i LEGO® Life appen. För varje gåva du bygger donerar LEGO Koncernen en till ett barn i behov av lek!



LYFT DET, LASTA DET, FLYTТА DET!



Materialhanterare används för att plocka upp och lasta tunga föremål. Du kan se dem arbeta på återvinningscentraler, i hamnar och på byggarbetsplatser. Denna pneumatiska version av den verkliga maskinen kan göra jobbet precis som proffsen!

Armens övre del kan röra sig uppåt och nedåt för att höja och sänka greppet.

Greppet kan öppnas och stängas

Hyttddörren kan öppnas

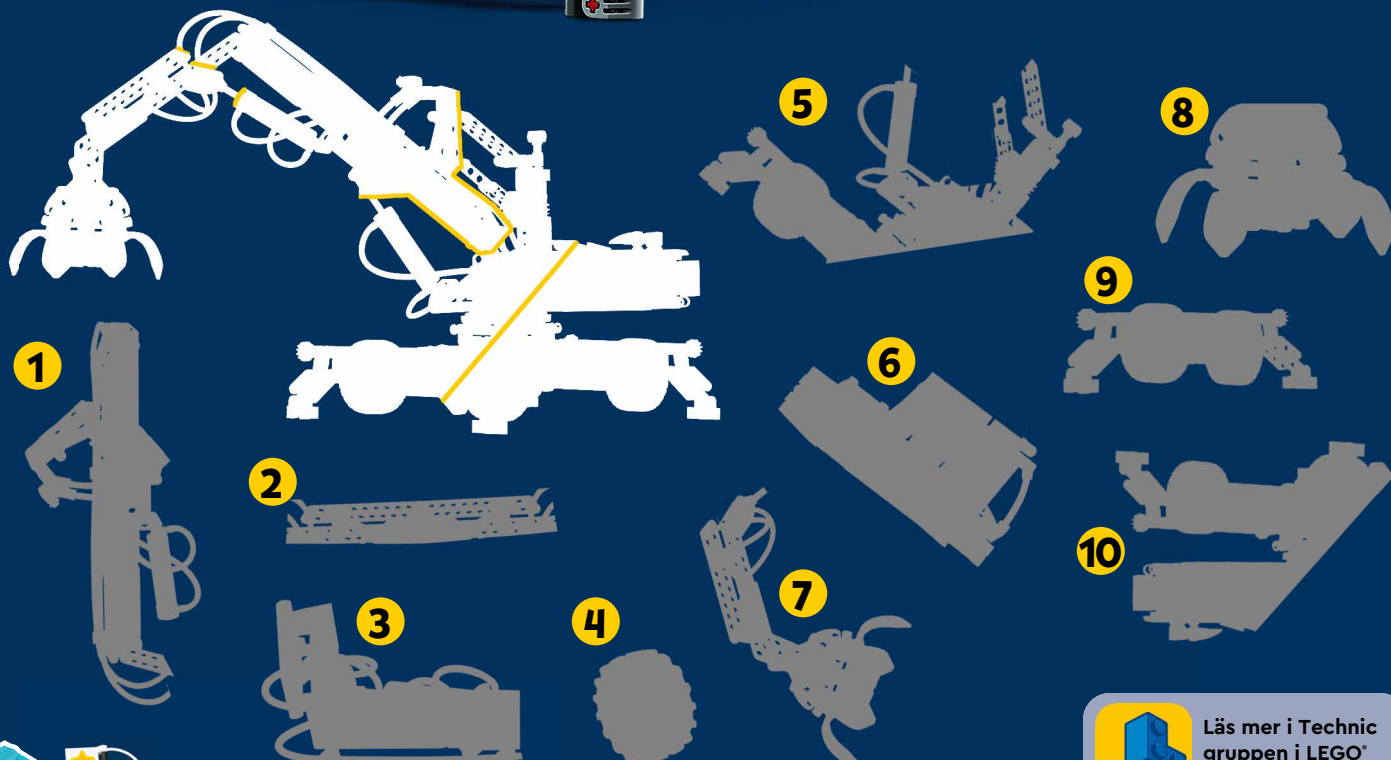
Hytten kan höjas och sänkas

Stödbenen kan höjas och sänkas



FÅ IHOP DET

Vilka fyra grå former nedan kan sättas ihop till den vita materialhanterarens form? Skriv deras siffra på den del av den vita hanteraren där de passar. Kom ihåg att inte alla bitar behövs för att göra klart pusslet.



Behöver du hjälp? Svaret finns på sidan 25.



GÖR DET TILL EN SKYWALKER- JUL!

Letar du efter något roligt att göra med vänner eller familj? Spela LEGO® Star Wars™: Skywalker Saga tillsammans för att bekämpa den mörka sidan och rädda galaxen!

ALDRIG SPELAT? KOLLA IN DESSA TIPS SOM HJÄLPER DIG ATT KOMMA IGÅNG SNABBT.

1 Jedi Mind Tricks

Om du spelar som en jedi/sith kan du använda Jedi Mind Tricks för att ta kontroll över en annan karaktär.

2 Ta med en vän

Du kan ta in en andra spelare när som helst för att hjälpa dig att rädda galaxen!

3 Rätt skepp för jobbet

Varje skepp har olika fördelar. Byt och köp nya för att hitta den som passar bäst för uppdraget.

4 Capital Ships

Om du ser ett Capital Ship när du utforskar galaxen kan du försöka få ner det tillsammans med en vän (de är tuffa!).



©2022 The LEGO Group.
STAR WARS® &™ Lucasfilm Ltd.
™ & © Warner Bros. Entertainment Inc. (s22)

LEGO GAMES

Disney · LUCASFILM
GAMES

TK
games

WB
WARNER BROS.
GAMES



Den ultimata bilen
Tess och Rory, 9 och 6 år,
Nya Zeeland



Martins skapelse
Martin, 5 år,
Danmark



Två LEGO generationer!
Ruby och Annabelle, 5 år,
Storbritannien



COOL CREATIONS

Har du ett grymt bygge du gärna vill dela med andra byggare? Skicka ditt foto till oss!

- 1 Låt någon ta ett foto av dig med ditt bygge. Kanske får du se det på den här sidan i ett kommande nummer.
- 1 Be en förälder eller vårdnadshavare att gå till [LEGO.com/life/magazine](https://www.lego.com/life/magazine).
- 3 Där kan de ladda ner och fylla i inlämningsformuläret som sedan skickas in tillsammans med ditt foto via e-post. E-postadressen finns på inlämningsformuläret.
- 4 Kom ihåg att du kan skicka in en berättelse om din modell också. Berätta hur du byggde den, vad som händer i scenen eller vad du vill. Max älskar också att få dina brev!

Max
Sabine,
5 år,
Australien




Gasborrningsanläggning
Lennart, 7 år,
Nederländerna



TACK TILL ALLA SOM SKICKADE IN SINA SKAPELSER, TILL EXEMPEL NICO, JONAH, OLIVIA, ZEKE, JASON, ALEK, JENS OCH MARLIS! NI ÄR GRYMMA!

KOLLA IN ONLINEGALLERIET PÅ [LEGO.COM/LEGOMAGAZINE](https://www.lego.com/legomagazine) FÖR FLER COOLA SKAPELSER.

Rymdstation
Logan, 5 år,
USA



Superbil
Zaydaan, 7 år,
Kanada



Rebuild the world

Robbotty
Will, 6 år,
Australien



Stor säker villa
Jason, 8 år,
Frankrike



**Superfordon och
racerbana**
Caleb, 5 år, USA



Sportcenter
Noemie, 6 år,
Kanada



**Jays flytande
speedster**
Mattia, 6 år,
Schweiz



LEGO® House
Benjamin, 8 år,
Tyskland



RÄDDA ISSLOTTET




Zombier och skelett är på väg mot Isslottet och bara den kungliga krigaren och snömannen kan stoppa dem. De måste använda all sin skicklighet, styrka och trolldrycksskapatärförmåga för att hålla slottet säkert.



BLANDA EN TROLLDRYCK

Rätt trolldryck kan vara skillnaden mellan seger och nederlag. Och en läkande trolldryck är alltid bra att ha till hands! Tänk som en Minecrafter och avkoda listan över ingredienser som behövs för att göra en läkande trolldryck som den kungliga krigaren kan använda.



7	12	9	20	20	18	1	14	4	5		13	5	12	15	14

22	1	20	20	5	14	6	12	1	19	11	1

14	5	20	8	5	18	23	1	18	20

Förvirrad?
Du hittar svaren på sidan 25.

KODNYCKEL

1	A	16	P
2	B	17	Q
3	C	18	R
4	D	19	S
5	E	20	T
6	F	21	U
7	G	22	V
8	H	23	W
9	I	24	X
10	J	25	Y
11	K	26	Z
12	L	27	Å
13	M	28	Ä
14	N	29	Ö
15	O		


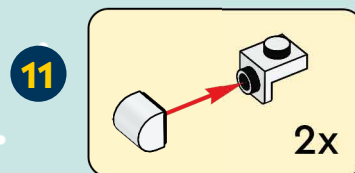

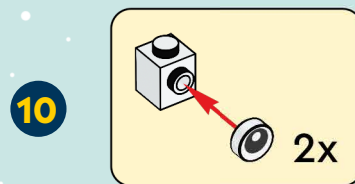
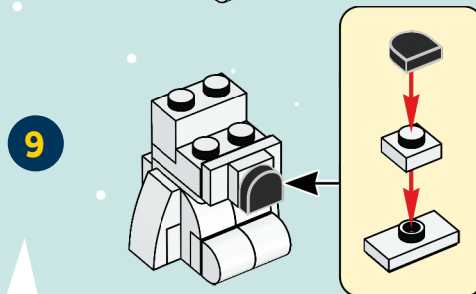
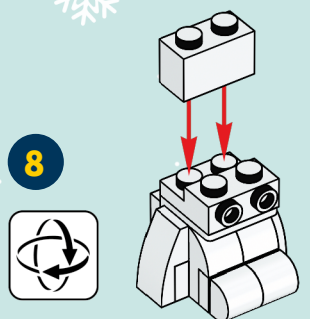

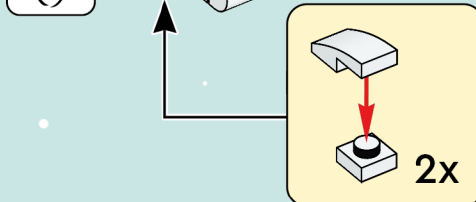

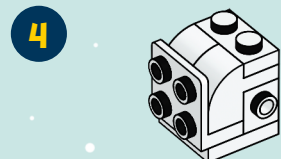
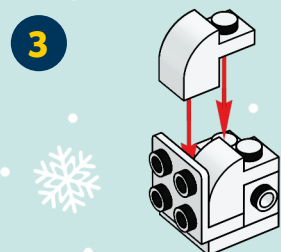
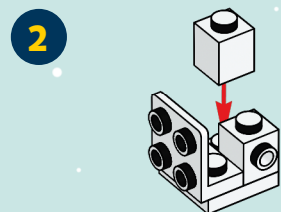
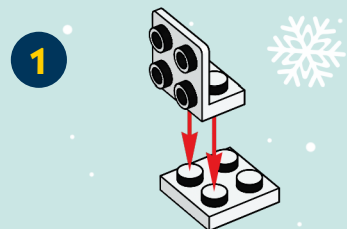


Bygg ett av föremålen du avkodade och dela det i LEGO Life appen.

BYGG EN ISBJÖRNSUNGE!

Denna bedårande lilla filur är här för att önska alla en god jul. Du kan bygga honom med delar från din LEGO® samling! Bry dig inte om att matcha färgerna – din isbjörn kan vara vilken färg du vill.

Rebuild
the world™



EN ÅRSTID FULL AV SKOJ

Den här julen blir det enkelt att ge klappar. LEGO® gåvorna du bygger och delar i gruppen Build to Give i LEGO Life appen blir riktiga presenter. LEGO Koncernen donerar dem till barn i behov av lek. Kryssa för alla andra aktiviteter du gör hemma hos dig under den här tiden!



Ge bort julklappar



Baka



Sjunga



Spela musik



RITA DIN BÄSTA JULAKTIVITET

Rita en bild av dig och din familj eller dina vänner när ni har kul tillsammans och håller på med er favoritaktivitet.

TA DIG IN PÅ TROLLOMINSMINISTERIET™

LEGO

Harry Potter

Trolldomsministeriet™ är den mäktiga organisationen som verkställer magins lagar. Den enorma underjordiska byggnaden, som är belägen djupt i hjärtat av London, nås via en trasig röd telefonkiosk. När en besökare uppger sitt namn och anledningen till sitt besök förvandlas telefonkiosken till en hiss som leder ner till atriet.

WIZARDING
WORLD



HARRY POTTER characters, names and related indicia are © and ™ Warner Bros. Entertainment Inc. WBSHIELD © and ™ WBEI. WIZARDING-WORLD and all related trademarks, characters, names, and indicia are © & ™ Warner Bros. Entertainment Inc. Publishing Rights © JKr. (s22)



FLY PÅ MAGISKT VIS!

Harry, Ron och Hermione smög sig in på Trolldomsministeriet™ för att hämta förtrollade artefakter. Nu måste de ta sig ut igen innan de åker fast! Led dem genom labyrinten till säkerhet.

Förvirrad? Du hittar svaren på sidan 25.

PISKSNÄRT-UTMANINGEN!



I vapenförrådet skapar Tony Stark sina fantastiska Iron Man-rustningar. Hittills har han gjort 85 olika versioner av sin pansardrätt!



MARK 3 RUSTNING

En av de tidigaste Iron Man-dräkterna och den första i rött och guld.



MARK 85 RUSTNING

Den mest avancerade och kraftfulla rustning som någonsin skapats av Tony Stark.



MARK 25 RUSTNING

Den här rustningen har kodnamnet "Striker" och har händer i form av tryckluftsborrar som kan smula sönder betong.



AVSLUTA BERÄTTELSEN!

Välj ett ord bland de alternativ som ges för att fylla i tomrummen, eller skriv in ett eget ord!

Tony Stark jobbade hårt i sitt _____ . Plötsligt hörde han en hög _____ .

vapenhus/tvätterum/vindsförråd
krasch/tuta/prutt . Hans gamla _____ vän/fiende/rörmokare

"Nu ska jag _____ alla dina rustningar!" sa skurken. Innan Tony kunde _____

tvätta/krama/förstöra
reagera/skrika/gråta skadades alla hans rustningar. "Du har begått ett misstag", sa

Tony. "Rustningen är bara en del av det som gör mig till _____ ."

Iron Man/Thor/en kelgris

Han tryckte på en knapp som stängde av all _____ till Pisksnärts

luft/kraft/konfetti

energipiskor. "Jag var forskare innan jag blev en super _____ ."

smörgås/hjälte/kock

Jag ringer Nick Fury, agent för _____ , så han kan föra bort dig.


S.H.I.E.L.D./FOT/KRYP

Sedan har jag en hel del reparationsarbete att göra!"

© 2022 MARVEL

SVAR:

LEGO MINDSTORMS, s. 6



LEGO NINJAGO, s. 7




LEGO AVATAR, s. 8: BANSHEE

LEGO Creator s. 9: FUTHARK

LEGO City Missions, s. 11: 2, 1, 3, 5, 4

LEGO Super Mario, s. 12



LEGO DOTS, s. 17




LEGO Technic, s. 18



LEGO Minecraft, s. 22

GLITTRANDE MELON, VATTENFLASKA, NETHER WART

LEGO Harry Potter | s. 24



DELA HJÄRTAN

EMMA ÄR REDO ATT GE SIG IVÄG TILL
KONSTSKOLAN. FÖRLUTOM EN GREJ DÅ ...

UHUUFF! JAG
KAN INTE STÄNGA
RESVÄSKAN!

FÅR VI
FÖRSÖKA.

INTE BRA.

EMMA, DU
MÅSTE TA LIT NÅGRA
AV GREJERNA.

MEN VAD? JAG
BEHÖVER DE HÄR
PENSLARNA PÅ
KONSTSKOLAN.

OCH DEN HÄR
SOLHATTEN?

ÅH, DEN KANSKE
STEPHANIE KAN
ANVÄNDA!

"HON OCH ELIJAH KAN TA MED DEN PÅ SIN
BÅTBRESA JORDEN RUNT", SÄGER EMMA.

MIA KANSKE KAN ANVÄNDA DE HÄR EXTRA FILTARNA PÅ SIN NYA DJURRÄDDNING.



WOW, DET ÄR MANUSET TILL VÅR GYMNASIEPJÄS! FÅR JAG BEHÅLLA DET?

VISST.




"VI KANSKE KAN SÄTTA UPP PJÄSEN PÅ MIN TEATERSKOLA", SÄGER ANDREA.

HÄR, OLIVIA. TA MED DIG DEN HÄR TECKNINGEN TILL RYMDSKOLAN.

TACK! NÄR JAG HAR GETT MIG AV -



"KOMMER JAG ATT MINNAS DE STJÄRNKLARA NÄTTERTNA I HEARTLAKE CITY", SÄGER OLIVIA.



FORTSÄTTNING PÅ NÄSTA SIDA!

Nästa nummer av LEGO® Life Magazine kommer i januari!

