

MAGASINET



COOL CREATIONS



AKTIVITETER



TEGNESERIER



NYE LEGO MODELLER

VELKOMMEN TIL 3. UDGAVE!

TILLYKKE MED 90-ÅRS
JUBILÆET FOR LEGO® LEG,
ALLESAMMEN! VI ER KLAR
TIL AT AFSLØRE, HVAD
VI BYGGEDE TIL DEN
STORE FEST.

ZZZZZZ ...
JEG SKAL NOK STÅ
OP ... BARE LIGE FEM
MINUTTER MERE ...

VÆR MED TIL
AT FEJRE LEGO
PLAY DAY DEN
10. AUGUST!

ER DER NOGEN,
DER HAR EN
STIGE?

PÅ EVENTYR MED MAX

HEJ MAX!
TAK, FORDI DU
INVITEREDE OS OVER
FOR AT FEJRE LEGO
KONCERNENS 90-ÅRS
JUBILÆUM.

VI HAR HAFT 90 ÅR
MED LEGO BYGGESJOV
INDTIL VIDERE - OG
DER ER MERE LEG
HVER DAG!

FEDT,
EN FEST!

DET SKULLE
EGENTLIG BARE
VÆRE EN LILLE -

HEY, MÅ JEG
OMBYGGE BORDET
TIL EN RAMPE?
TAK!

VIS MIG,
HVOR JEG
FINDER NOGLE
SNACKS!

BARE ET PAR
VENNER PÅ BESØG
TIL AT FEJRE
90-ÅRS -

JEG HAR 14 VENNER
MED I BILEN. MÅ VI
KOMME INDENFOR?



SEND OS DINE COOL CREATIONS!

Din model kan blive
vist i et fremtidigt
nummer af LEGO® Life
Magazine. Bed en
voksen om at besøge
LEGO.com/magazine
for at få mere at vide.

KUN TIL DIG



Tag et kig på
alle de spændende
ting i dette nummer!
Du vil også se Max med et flag i
hånden på sider, hvor en opgave
eller tegneserie er blevet lavet
specielt til dig. **Hold udkig efter
ham i magasinet!**

HVOR SVÆRT ER DET?

Se efter disse symboler
på aktivitetssiderne. De
fortæller, om aktiviteten er
let, svær eller midt imellem.
Prøv dem alle, og se,
hvordan du klarer dig! **Hvis
du går i stå, kan du finde
svarene på side 31.**



NIVEAU 1
Let



NIVEAU 2
Midt imellem



NIVEAU 3
Svær



SE PLAKATERNE I MIDTEN AF DETTE MAGASIN. DU KAN HIVE SIDERNE UD OG HÆNGE DEM PÅ DIN VÆG.

OG SØRG FOR AT SPILLE JUBILÆUMSBRÆTSPILLET (TAG EN TUR GENNEM LEGO HISTORIEN) OG FÅ FINGRE I KALENDEREN FULD AF LEBEIDÉER.

JEG KAN NÆSTEN IKKE VENDE! JEG VIL VÆDDE MED, AT DET ER EN STATUE AF MIG!

VI TOG EN GAMMEL MODEL OG LAVEDE DEN OM TIL NOGET NYT. DET ER FANTASTISK!

DU BEHØVER IKKE VENDE PÅ DEN STORE OVERRASKELSE. BARE GÅ FREM TIL COOL CREATIONS PÅ SIDE 23 FOR AT SE DEN MODEL, VI LAVEDE.

UUIH, EN KASSE. JEG TROR, JEG VIL GEMME MIG I DEN.



LEGO® Life Magazine

LEGO.dk (Kundeservice)
Tlf. 00800 5346 5555
(gratis fra fastnettelefon)

Du kan finde oplysninger om LEGO® Life på LEGO.dk/life

Hvis du har spørgsmål om dit medlemskab, skal du gå ind på LEGO.dk/service eller ringe på tlf. **00 800 5346 5555**

(DK)

LEGO, LEGO logo, FRIENDS logo, NINJAGO, Minifiguren og klods- og knopkonfigurationerne er LEGO Gruppens varemærker. ©2022 The LEGO Group.



Har du ikke downloadet LEGO® Life appen endnu?



Du kan downloade den **GRATIS** i dag fra en af app-butikkerne og logge på med din LEGO Account.



Vil du gerne blive en FANTASTISK BYGGER?



Hent den gratis app LEGO Byggevejledninger, og begynd at bygge med digitale vejledninger! Husk at spørge en voksen om lov, før du downloader apps.

Gem dine sæt

Zoom ind

Drej modellen, mens du bygger

Følg med i, hvor langt du er kommet!



LEGO® Byggevejledninger

Apple and the Apple logo are trademarks of Apple Inc., registered in the U.S. and other countries. App Store is a service mark of Apple Inc. Google Play is a trademark of Google Inc.

PÅ TUR I TIDEN!

FED FEST, MAX!
HVAD ER DET?

DET ER MIT NYE
TIDSREJSE-LUR! JEG
BYGGEDE DET UD AF MIN
DIMENSIONSHOPPER.
NU KAN VI LEGE HVER
DAG, NÅR SOM HELST
I HISTORIEN.

WOW! LAD OS TAGE
TILBAGE TIL SIDSTE
UGE, DA VI BYGGEDE DEN
FANTASTISKE RAKET.

SÅ TRYKKER JEG
BARE HÉR, OG SÅ -
ÅH-ÅH!

ER DET ET GODT
ÅH-ÅH ELLER ET
DÅRLIGT ÅH-ÅH?

JEG HÅBER
IKKE, DU HAR DET
INDSTILLET TIL
"ROBOT-RUM-
DINOSAURER I
ÅR 5000."

KLIK!

SSSS!
PSCH!

1932

RAP?

WOW! DETTE ER
BEGYNDELSEN PÅ
LEGO LEGETØJ,
LÆNGE FØR DER VAR
MINIFIGURER.

HVOR ER
DINOSAURERNE?

POP!

VI MÅ HELLERE
FORTSÆTTE, MAX.

VELKOMMEN
TIL
LEGO TOWN

TIDSARMBÅNDSURET
FØRTE OS TIL 1978. EN
DAG VIL LEGO TOWN
VOKSE SIG STØRRE OG
BLIVE TIL LEGO CITY!

HEJ! VELKOMMEN!
DEJLIGT AT HILSE PÅ JER!
NYD JERES OPHOLD!

POP!

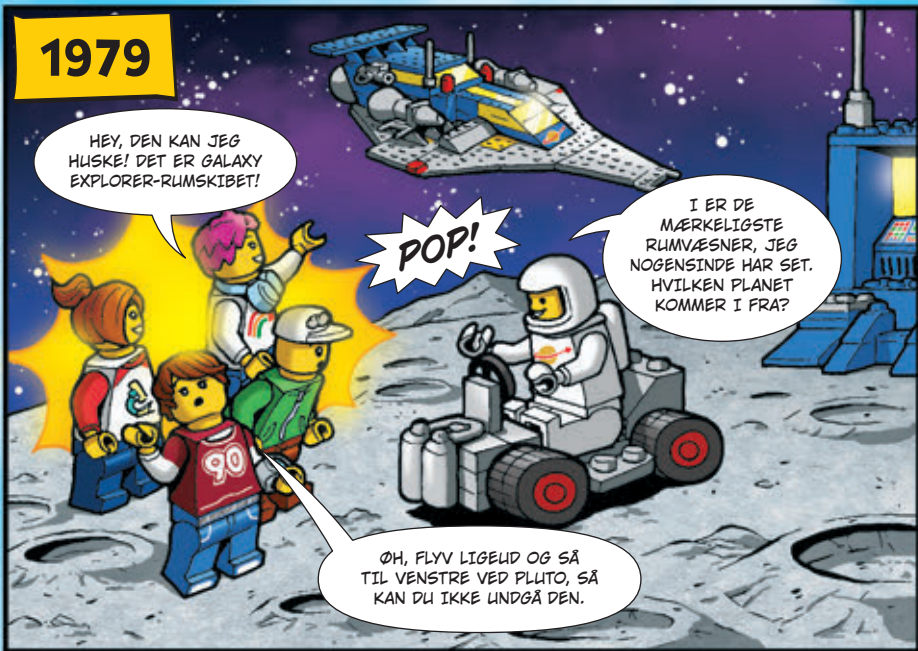
TAK. VI KOM HERTIL FRA ÅR
2022 PÅ ET SPLITSEKUND, TAKKET
VÆRE MIN MINI-TIDSMASKINE.



KOM I HELE VEJEN FRA 1978 TIL 2022 SÅ HURTIGT? SÅ BLIVER JEG NØDT TIL AT GIVE JER EN BØDE.

HVORFOR?

FOR AT KØRE FOR STÆRKT!



1979

HEY, DEN KAN JEG HUSKE! DET ER GALAXY EXPLORER-RUMSKIBET!

POP!

I ER DE MÆRkeligste RUMVÆSNER, JEG NOGENSINDE HAR SET. HVILKEN PLANET KOMMER I FRA?

ØH, FLYV LIGEUD OG SÅ TIL VENSTRE VED PLUTO, SÅ KAN DU IKKE LINDGÅ DEN.

2021

VELKOMMEN, FREMMEDE! KAMPEN ER VUNDET, OG JEG KAN ENDELIG TAGER RUSTNING AF OG FEJRE DET.

DET ER SUPER!

JEG MANGLER BARE EN TING.

HVAD ER DET?

EN DÅSEÅBNER!



SE, VI NÅEDE TILBAGE TIL FESTEN! TROR DU, AT NOGET ÆNDRERE SIG, FORDI VI REJSTE TILBAGE I TIDEN?

POP!

JEG KAN I HVERT FALD SE EN STOR, FORFÆRDELIG ÆNDRING ...

JÅ, NOGEN HAR SPIST ALLE SNACKSENE!

VIDUNDERE UNDER HAVET!

LEGO CREATOR™

Havbunden er fuld af fantastiske seværdigheder, fra gigantiske havdyr til sunkne skatte. Tag på en undersøisk rejse og opdag, hvilke eventyr der venter i dybet.



DYBHAVSREDNING

Da en dykker tager en tur under havets overflade, ser hun fantastiske ting og svømmer ind i problemer. Tegn en cirkel om et ord, eller skriv et for at afslutte historien. Din historie kan være spændende, sjov eller noget helt tredje.

Den modige dykker udforskede _____ . Hun så
havet / poolen / badekarret

en kæmpe _____ og en enorm _____ . Netop som hun
skattekiste / hummer / sardin haj / blæksprutte / klovn

skulle til at sejle væk, ramte hendes ubåd en _____ . Godt, at hun kunne tage med
pude / kage / sten

en _____ tilbage til _____ !
bus / delfin / letbane stranden / akvariet / zoologisk have

FIND DET
SKJULTE
GULD!



Skelettet har gemt fem stykker guld på havbunden. Kan du finde dem?

Har du brug for hjælp?
Se svarene på side 31.

6



RÆS OM KAP TIL ILDRINGEN

LEGO

MONKIE KID
悟空小侠

Monkie Kid er på en mission for at få fat i en kraftfuld ildring under havet med hjælp fra et gammelt kort og Mr. Tang. Ringen bevogtes af Øst dragen og indeholder mægtige energier, der kan være farlige i de forkerte hænder. Men kan Monkie Kid få fat i den før den onde

Shadow Monkey? Se, om du kan udfordre en ven i at finde vej gennem disse mægtige labyrinter. En af jer kan være Monkie Kid og den anden en Shadow Monkey-skurk.

Se, hvem der først finder Øst dragen og får fat i ildringen!

Har du brug for hjælp? Du kan finde svarene på side 31.



START



MÅL



START



MÅL

DINOSAURERNES KAMP!

Den enorme *giganotosaurus* og den farlige *therizinosaurus* er på fri fod og klar til at kæmpe.

Hvem tror du vinder denne gigantiske kamp? Tjek de sjove fakta på disse sider, før du beslutter dig.



JURASSIC-ORDLEG


Palæontologer studerer fossiler for at lære om fortiden. Kan du finde de rigtige ord, som har med dinosaurfossiler at gøre?



1. NÆTDER



3. OLK



5. LOGKNE



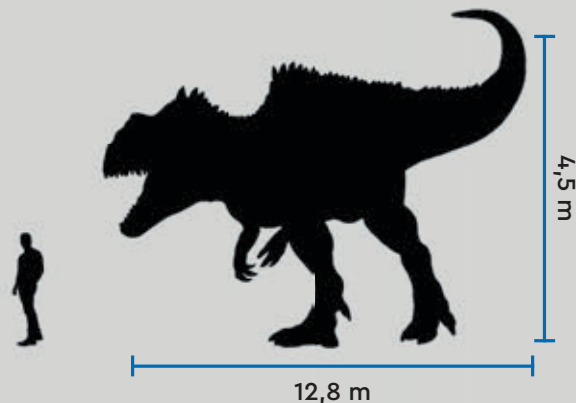
4. SOFSLI





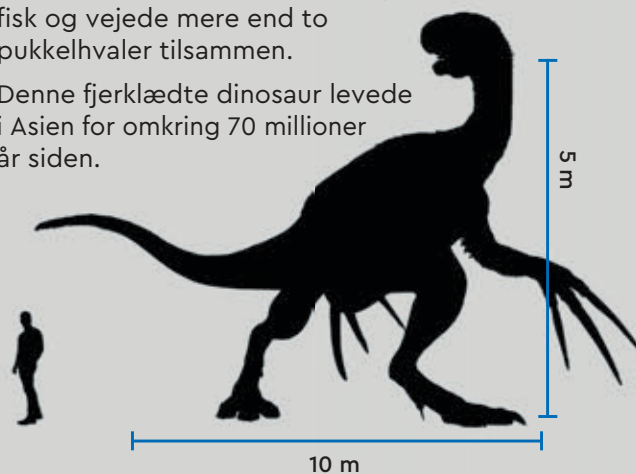
GIGANOTOSAURUS

- *Giganotosaurus* var længere end en bus og større end *Tyrannosaurus rex*.
- Denne enorme dinosaur vejede mere end to afrikanske elefanter tilsammen.
- Navnet betyder "kæmpe-sydøgle".
- *Giganotosaurus* var en kødæder, der strejfede rundt i det, der i dag er Argentina, for omkring 97 millioner år siden.



THERIZINOSAURUS

- *Therizinosaurus* har de længste kløer, man nogensinde har fundet på et dyr – de kunne blive mere end 60 cm lange.
- De lange kløer inspirerede dens navn, som betyder "sabel-øgle".
- *Therizinosaurus* spiste planter og fisk og vejede mere end to pukkelhvaler tilsammen.
- Denne fjerklædte dinosaur levede i Asien for omkring 70 millioner år siden.



2. RANKIUM



HOV, HVORFOR
LØBER JEG MOD
DINOSAURERNE?



HVORFOR GØR
DE DEM ALTID
STØRRE?



KOM, LAD OS
KOMME VÆK
HERFRA!



6. RAVNDUGING



KODENØGLE

UDGRAVNING
KNOGLE

KRANIUM
FOSSIL

KLO
TÆNDER

Har du brug for hjælp?

Du kan finde svarene på side 31.



BYG EN STRAND-OASE!

LEGO® Designer George Gilliatt bragte 90 år med LEGO leg til live med nogle fantastiske minimodeller, der hver især er baseret på et klassisk sæt eller tema. Her er en eksklusiv byggevejledning til dig!

Lav din egen hyggelige strandoase ved hjælp af elementer fra din LEGO samling. Du behøver ikke matche farverne fra vejledningen – brug de farver, du kan lide!



Denne sjove model er baseret på sættet Strandoase, der blev udgivet i 1992 som en del af LEGO Town – Paradisa-temaet.

90 år med leg

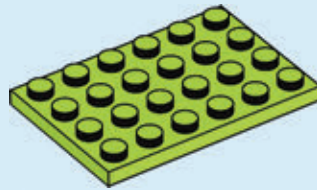


Hvad kan du lave ved at kombinere flere LEGO® modeller? Del din kreation i LEGO Life appen, eller send den ind til Cool Creations (se side 22).

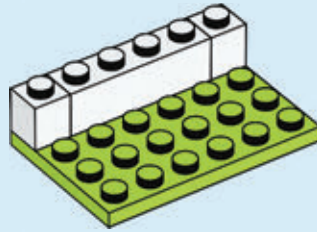
Begynd at bygge med digitale vejledninger i den gratis app LEGO Byggevejledninger.



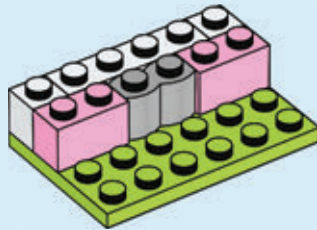
1



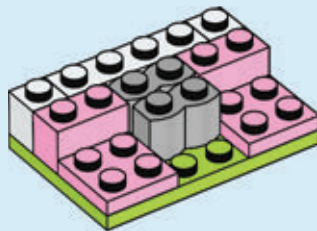
2



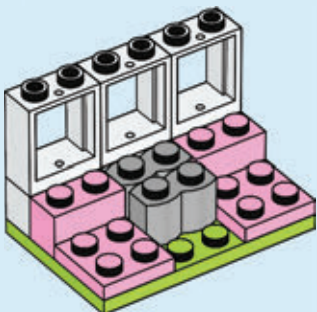
3



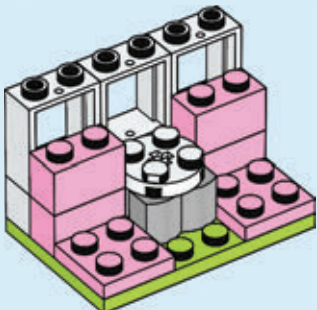
4




5



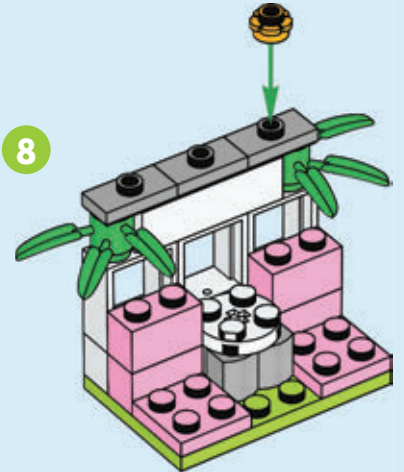
6



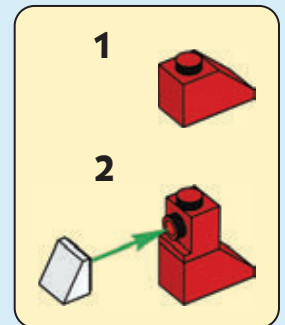
7



8




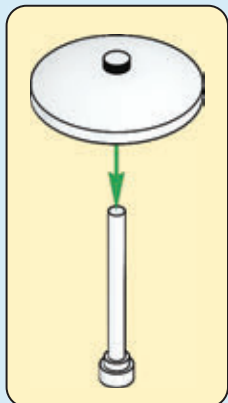
9




10

Det er helt i orden at lave fejl. Du kan bare prøve igen!

Du kan endda fortsætte med at bygge og se, hvilken fantastisk model du kan skabe.



11



BYGGE-MINDER

Som barn elskede George Gilliat at læse LEGO magasiner og at bygge med LEGO klodser. I dag er han en erfaren LEGO designer, og han fik chancen for at udforske LEGO byggeriets historie med sættet 90 år med leg. Her er nogle af hans tanker om tilblivelsen af denne klassiske kollektion:

Hvordan valgte du modellerne til dette sæt?

Det var meget svært at beslutte, hvilke 15 modeller ud af vores titusindvis af LEGO produkter, vi skulle inkludere i sættet. Vores håb var, at alle, uanset deres alder, skulle kunne se på modellerne og genkende mindst én af dem.

Hvor lang tid tog det at designe dette sæt?

Det tog cirka halvandet år, fra vi fik idéen, til produktet blev lanceret!

Hvilke udfordringer opstod der?

Den sværeste model at designe var Technic-gravemaskinen. Jeg ville rigtig gerne kopiere den store funktionalitet, men i en simpel model. Det var lidt en udfordring at finde et element, der ville fungere som frontskovl. Jeg prøvede med næsten alle de LEGO elementer, vi har, indtil jeg til sidst faldt over minikatapult-elementet, som fungerede perfekt!

Hvilke modeller havde særlig betydning for dig?

Den model, der betød mest for mig at få med i sættet, var BIONICLE™ Tahu. BIONICLE-temaet betød enormt meget for mig som barn. Mine venner og jeg plejede at lege, at vi var BIONICLE-helte hver dag på skolens legeplads!

Hvilken model sidder du med på billedet af dig selv som barn?

Jeg havde navngivet modellen "Faraos erobringspyramide-UFO". Idéen med modellen var at lave en hybrid af LEGO temaerne Pharaoh's Quest og Alien Conquest. At prøve at kombinere to LEGO temaer i én model er en supersjov måde at være kreativ på.

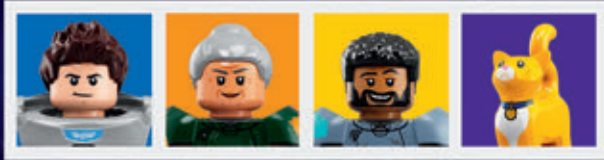


ADVARSEL ... ASTEROIDER FORUDE!



Disney PIXAR
LIGHTYEAR

Testpiloten Buzz Lightyear skal styre sit skib tilbage til Space Ranger-basen. Hjælp ham ved at finde vej gennem labyrinten. Følg billederne i denne rækkefølge for at nå i mål.




Tip: Den rigtige vej kan gå op, ned eller på tværs.

Har du brug for hjælp? Du kan finde svarene på side 31.



START




©Disney/Pixar

MÅL

BUZZ LIGHTYEAR

Rumhelten Buzz Lightyear er en modig Space Ranger og kender ikke betydningen af ordet "at fejle". Han er fast besluttet på at blive dagens helt, uanset hvor lille chancen er.




DARBY STEEL

Darby er bask og grov og absolut ikke bange for at gøre det nødvendige for at få arbejdet udført. Hun er den perfekte person at have med, når en planet skal reddes.



MAURICE "MO" MORRISON

Maurice er konfliktsky og foretrækker bare at lade tingene ske. Men da en krise opstår, skal han beslutte, om han vil være i sikkerhed på sidelinjen eller løbe en risiko ved at hjælpe sine venner.



SOX

Sox er Buzz Lightyears loyale robotkat. Den er en god ven og makker i næsten alle situationer.



LEGO® 90-ÅRS JUBILÆUMSBRÆTSPIL

Vær med til at fejre 90 år med LEGO® leg med dette sjove brætspil. Spil mod en ven eller et familiemedlem, og tag en tur gennem noget af det mest elskede legetøj i LEGO historien.

SÅDAN SPILLER DU

- 1 Hver spiller skal bruge en LEGO klods eller minifigur som brik, en klods som terning samt nogle elementer fra en LEGO samling.
- 2 Placer spillebrikkerne på Start. Den yngste spiller starter.
- 3 Slå med LEGO klodsen for at finde ud af, hvor mange felter du må rykke frem. Hvis klodsen lander med knopperne opad, må du rykke ét felt frem. Hvis den lander med knopperne nedad, må du rykke to felter frem. Hvis den lander på siden, må du rykke tre felter frem.
- 4 Den første spiller i mål vinder!

90
år
med leg



1998

Hvad gemmer sig inde i sfinxen? Johnny Thunder fandt eventyr i Egypten i de første LEGO Adventurers sæt.

**Ryk 1
felt frem**



Vidste du det?

Hvis man placerede alle de minifigurer, der bliver produceret på et år, på en række ved siden af hinanden, ville de strække sig næsten hele vejen fra London til Beijing.



2000

Prinser og prinsesser, slotte, kareter og meget andet kunne udforskes i BELVILLE™.



2001

Tahu tager Toa-holdet fra BIONICLE® med ud på deres første eventyr. Find kraften!

Slå igen



Vidste du det?

En tårn af cirka 40 milliarder LEGO klodser kan nå helt op til Månen.

1989

Skib forude! LEGO Pirates sætter sejl og tager på eventyr med piratskibe, skjulte skatte og action på det åbne hav.



Byg et tårn ud af så mange klodser som muligt.

1966

LEGO tog kom på sporet dette år, og det kører stadig på skinner for dem den dag i dag.

Slå igen



KLAR TIL
AFGANG!



Vidste du det?

En LEGO klods fra 1958 kan sættes sammen med en, der er lavet i 2022.

1981

Ungebyggere mødte kaninen Bonnie, musen Max, elefanten Edward, aben Mike og mange flere i Fabuland.

Slå igen



Vidste du det?

Hver LEGO minifigur er fire klodser høj uden hat.

MÅL

2022
Glædeligt 90-års
jubilæum!

1961

LEGO Town var et fantastisk sted at besøge! Det var også det allerførste LEGO tema med huse og butikker og steder at lege.

**Ryk 1
felt frem**



Byg dit yndlingsdyr, og få en anden spiller til at gætte, hvad det er.

1978

Hils på de første LEGO minifigurer! De var med til at gøre LEGO leg til det, vi kender i dag, længe før Max.



2020

Det er en helt ny måde at være kreativ på! DOTS byder på farve og sjov, da temaet lanceres i dette år.



Vidste du det?

Der er over 4 milliarder LEGO minifigurer i verden, hvilket gør dem til Jordens største befolkningsgruppe.

START

Byg en model ved hjælp af kun seks klodser.

1979

LEGO byggere udforsker nye planeter og flyver om kap mod stjernerne med LEGO Space sæt.

**Ryk 2
felter frem**



2018

LEGO Friends eventyrene fortsætter i Heartlake med vennerne Stephanie, Andrea, Emma, Olivia og Mia.



1932

LEGO Koncernens grundlægger, Ole Kirk Kristiansen, begynder at sælge trælegetøj. Et af de mest berømte stykker legetøj fra denne æra var en and på hjul.



1978

Riddere til hest og en helt ny verden af eventyr! Det første LEGO Castle sæt udkom dette år.



Byg en drage med kun 10 klodser.

Vidste du det?

13 LEGO sæt rejste til den internationale rumstation ISS i 2011 som en del af et eksperiment med vægtløshed.

2013

Hvem elsker ikke mægtige drager? NINJAGO-ninjaerne gør i hvert fald!

Slå igen



2005

Dette år blev LEGO World City til LEGO City med masser af muligheder for at lege politi, brandvæsen og meget mere.



2010

Detaljerede modeller som denne fjernstyrede motoriserede gravemaskine gjorde LEGO Technic til det ultimative valg for byggere, der elsker kopier af virkelige køretøjer.



MAGIEN ER I DIGI!



Harry Potter





GIV RAMMEN LIDT MAGI!

Vis din loyalitet over for dit Hogwarts™-kollegie ved at farvelægge denne ramme. Brug farverne fra dit yndlingskollegie på Hogwarts til at få den til at se magisk ud!



Gryffindor™



Ravenclaw™



Hufflepuff™



Slytherin™



HARRY POTTER characters, names and related indicia are © and ™ Warner Bros. Entertainment Inc. WBSHIELD © and ™ WBEI. WIZARDING WORLD characters, names, and related indicia are © & ™ Warner Bros. Entertainment Inc. WB SHIELD: © & ™ WBEI. Publishing Rights © JKR. (s22)



STA SAMMEN, NINJÄER



LEGO NINJAGO



1



Lav din egen Max-tegneserie, og tilføj dig selv som en karakter.

2



Kombiner dine to yndlingsdyr på en tegning, eller byg dem ud af LEGO klodser.

3

Gør noget, der får smilet frem hos dig, og gør noget, der får smilet frem hos en anden.

4

Byg tallet 90 af klodser som pynt til en kage.




FOR AT FÅ MERE 90-ÅRS LEGO JUBILÆUMSSJOV KAN DU GÅ IND PÅ: LEGO.COM/CELEBRATE-90-YEARS-OF-PLAY



8

Byg et tårn eller en skyskraber af LEGO klodser. Kan du bygge noget, der er højere end dig selv?



9

Find på en ny slags fartøj, og byg en model af det.



10

Byg en bro af klodser, og test, hvor meget vægt den kan holde til (brug bøger eller legetøj til at teste den).



11

Arranger en indendørs picnic til aftensmad.

15

Lav en krone af papir. Bed en voksen om at besøge: LEGO.com/legomagazine



16

Tegn, hvordan du tror, du vil se ud som voksen.

17

Lav en plakat med dine foretrukne LEGO minifigurer.



18

Find på dine egne dansetrin til din yndlingsang.

22

Start en dagbog ved at skrive om, hvad du gerne vil være, når du bliver voksen.

23

Gem minifigurer rundt omkring i huset, og tegn derefter et skattekort for at hjælpe din familie og venner med at finde dem.

24

Næste gang du er på skovtur, skal du **tælle**, hvor mange forskellige slags blade du kan finde.



25

Et af de tidligste stykker LEGO legetøj var en træand. Tæl det antal ænder, du kan få øje på i dette magasin.



29

Find ud af, hvor mange gange Max viser sig i denne trøje i hele magasinet. **Tip:** Der er 2 på denne side.



30

Lav en sokkedukke, og vis den frem i et dukke-teater for din familie!



31

Udfyld disse tomme felter med dine egne idéer til sjove aktiviteter.



Tilføj din legeidé her!



SÅ MANGE DAGE MED LEG!



Fejr 90-års jubilæet for LEGO® leg ved at gøre hver dag til en fejring af sjov! Se denne liste over legeidéer – du kan bruge nogle af dem, eller måske dem allesammen, og endda gentage dem, du bedst kan lide. Bare sæt kryds ved dem, hver gang du har brugt én. Og glem ikke at tilføje dine egne legeidéer!

90 år
med leg

5

Tegn et billede af din yndlingsfigur fra en bog eller film.

6

Læs en tegneserie højt, og giv hver karakter sin egen stemme.

7

Leg gemmeleg med din familie.

12

Find på et sejt håndtryk, og del det med venner og familie.


13



Lav og del en sund snack, der ligner dit yndlingsdyr!

14

Byg en model af din bedste ven ud af LEGO klodser og andre materialer, du kan finde derhjemme (såsom papir, pap, snor, sugerør osv.).



19

Hvor mange ord kan du lave af bogstaverne i dit navn?

21

Byg en regnbue ud af LEGO klodser.



20

Hold en **fest** inspireret af LEGO klodser med din familie.

28

Byg en sjov scene med LEGO klodser og dine minifigurer. Tag et billede af din model, og send det til Cool Creations (se hvordan på side 22).



26

Byg en model af, hvad du har lavet i dag, og få din familie til at gætte, hvad det er.

27

Skriv en historie eller tegn et billede til en ven af jeres yndlingsøjeblik sammen.

Tilføj din legeidé her!

Tilføj din legeidé her!

Tilføj din legeidé her!


Rebuild
the
world





FORVANDLING - AKTIVÉR!

Det app-styrede forvandlingskøretøj er i racerbiltilstand på Mars-basen, da en alarm lyder: Der kommer mærkelige signaler fra Olympus Mons, det højeste bjerg på den røde planet. Racerbilen kører op ad basens kuppel, slår en kolbøtte og bliver til et udforskningskøretøj. Tid til at løse mysteriet!

**BÆLTER****COCKPIT****LAD**

Perfekt til opbevaring af udstyr.

BOGIE-AFFJEDRING

Bælterne tilpasser sig vanskeligt terræn, fra bjergveje på Jorden til den ujævne overflade på andre planeter.

RACERBIL MED BÆLTER**TAG STYRINGEN!**

Med **CONTROL+-appen** kan basens teknikere fjernstyre det app-styrede forvandlingskøretøj.

STØDDÆMPERE

Omdan det app-styrede forvandlingskøretøj, når det vendes om, så det kan klare enhver situation.

**VEND RUNDT OG PRØV QUIZZEN**

Hvor meget ved du om det app-styrede forvandlingskøretøj? Tag quizen for at finde ud af det.

- Bogieaffjedring hjælper bælterne med at tilpasse sig til:**
 - Stejle skråninger
 - Højt tryk
 - Vanskeligt terræn
 - Ingen af ovenstående
- Udstyr kan opbevares i/på køretøjets:**
 - Støddæmpere
 - Lad
 - Bælter/larvefødder
 - Cockpit
- Forvandlingskøretøjet slår en kolbøtte og forandres, når det:**
 - Rammer noget
 - Kører baglæns
 - Kører hurtigere
 - Bremser
- CONTROL+-appen giver dig mulighed for at:**
 - Dytte med hornet
 - Blinke med forlygterne
 - Gasse motoren op
 - Styre dit køretøj



Fantasiårn

Nadia, 9 år,
og Mark, 6 år,
australien




Gabbys slot
Gabby, 5 år, USA



Højbanetog
Federico, 7 år, Holland



Togstation
Dino, 5 år,
Tyskland



Robotværksted
Quintus, 9 år, Canada



COOL CREATIONS

Har du en fantastisk model, du gerne vil dele med andre byggere? Send et billede til os!

- 1 Få taget et billede af dig selv sammen med din model. Måske bliver det vist på denne side i et senere nummer.
- 2 Bed en forælder/voksen om at gå ind på LEGO.com/life/magazine.
- 3 Her kan de downloade og derefter udfylde og indsende indsendelsesformularen sammen med dit billede via e-mail. E-mailadressen står på indsendelsesformularen.
- 4 Husk, at du også kan sende en historie om din model til os. Fortæl os, hvordan du byggede den, hvad der foregår, eller hvad du ellers har lyst til. Max elsker at modtage dine breve!

TAK TIL ALLE, DER HAR INDSENDT BILLEDER AF DERES KREATIONER, BL.A. TOBY, AUGUST, LOUISE, MARS, NATHAN, ALLY, TROY OG YLVI! I ER SÅ SEJE!

DU KAN SE FLERE COOL CREATIONS I ONLINE-GALLERIET PÅ LEGO.COM/LEGOMAGAZINE.



Vores hyttehus
Tvillingerne Séan og Anne Marie, 5 år, Irland

Min LEGO' verden
Jules, 6 år, Frankrig



Hjerternes tårn
Sara, 7 år, Danmark



LEGO® logo og minifigurer
Robert, 7 år, New Zealand



Rockkoncert for piger
Tova, 8 år, Sverige



90 år med leg

Krydstogtskibet
Chloé, 8 år, Frankrig



Vores vinterlandsby
Isla, 7 år, og Anya, 5 år, Storbritannien



Helikopterbojs
Ada, 6 år, New Zealand



Mit LEGO® minifigurmaraton
Ben, 9 år, Tyskland



Magisk glamping
Manon, 8 år, Australien



LEGO® hus
Angus, 8 år, og Adin, 5 år, USA



HOLD EN ISFEST MED DOTS-TEMA!

Hold en isfest sammen med dine venner! Her er nogle sjove aktiviteter, I kan lave for at gøre festen helt særlig.



HVAD ER DIN ISPERSONLIGHED?

Hvilken slags issmag er du? Tag quizen for at finde ud af det!

- 1 Hvilken motionsform kan du bedst lide?**
A. Gåtur C. Svømning
B. Løb D. Klatring
- 2 Hvad er dit yndlingstidspunkt på dagen?**
A. Morgen C. Tusmørke
B. Eftermiddag D. Nat
- 3 Hvad er din yndlingsfarve?**
A. Brun C. Hvid
B. Rød D. Grøn
- 4 Hvilken årstid kan du bedst lide?**
A. Sommer C. Forår
B. Vinter D. Efterår


DIN PERSONLIGHEDS-SMAG ER ...

[A] Chokolade: Du er glad og sød.

[B] Vanilje: Du er altid cool, uanset hvad.

[C] Jordbær: Du er fantastisk hele året rundt.

[D] Mintchokolade: Du er ikke bare god på én måde – du er god på mange måder!



LAV ET MESTERVÆRK MED ISPINDE

Brug dine yndlingsfarver til at udsmykke rammen! Fyld rammerne med tegninger af dine venner, familie-medlemmer eller kæledyr. Udtryk dig selv med DOTS!



NAVNGIV ENHJØRNINGEN

Brug denne smarte navnegenerator til at finde på et navn til enhjørningen.

DIN FØDSELSMÅNED ...

Januar: Springende	Juli: Skinnende
Februar: Magisk	August: Susende
Marts: Glad	September: Smilende
April: Glitrende	Oktober: Strålende
Maj: Sukkersød	November: Isnende
Juni: Flot	December: Funklende

+ YNDLINGSFARVE

Blå: Vandfald	Rød: Glimt
Violet: Blomst	Hvid: Regnbue
Pink: Perle	Grå: Gnist
Gul: Danser	Sort: Juvel
Blågrøn: Fjer	Koral: Måne
Lilla: Stjernesked	Grøn: Glød

Dit navn: _____

Skab dit
LEGO® DOTS design på
LEGO.com/kids/DOTS



EN DAG PÅ STRANDEN MED DORRIE OG LEGO® MARIO™!

Det er en smuk dag ved vandet og et godt tidspunkt at besøge Dorrie på. LEGO® Mario™ kan ride en tur på sin ven, indsamle mønter eller bare udforske alt det, han ser på sin vej. Men han må hellere være klar til at kaste med et skjold for at besejre kastekrabben!



TM & © 2022 Nintendo
LEGO® Mario™ figuren ovenfor sælges separat.



KNÆK KODEN

Her er en hemmelig besked. Afkod den for at finde ud af, hvor Dorrie er henne!

A	B	C	D	E	F	G	H	I	J	K	L	M	N	O
1	2	3	4	5	6	7	8	9	10	11	12	13	14	15
.....														
P	Q	R	S	T	U	V	W	X	Y	Z	Æ	Ø	Å	♥
16	17	18	19	20	21	22	23	24	25	26	27	28	29	30



DIN STRANDDAG

Besvar nedenstående spørgsmål om dine yndlingsting på stranden!

Hvad kan du bedst lide at lave på stranden?

- Bygge sandslotte
 Svømme
 Lege i bølger
 Lege fangeleg
 Andet _____

Hvad tager du med til at spise/drikke?

- Frokost
 En lille snack
 Bare vand
 Jeg køber noget på stranden
 Andet _____

Hvad er det vigtigste for dig at have med på stranden?

- Solcreme
 Parasol
 Solbriller
 Strandtæppe
 Andet _____



STRAND-ORDJAGT

Se, om du kan finde alle disse skjulte ord nedenfor.

- | | | |
|---------------------------------|--------------------------------------|-----------------------------------|
| <input type="checkbox"/> DORRIE | <input type="checkbox"/> KASTEKRABBE | <input type="checkbox"/> STRAND |
| <input type="checkbox"/> TRÆ | <input type="checkbox"/> VAND | <input type="checkbox"/> SKJOLD |
| <input type="checkbox"/> SOL | <input type="checkbox"/> SPRINGVAND | <input type="checkbox"/> SANDSLOT |

S	O	T	O	P	G	T	S	R	N	H	M
Q	S	K	L	I	W	P	O	E	Æ	S	R
W	E	P	C	O	Æ	I	L	T	L	K	E
V	D	S	R	T	U	Z	E	A	K	J	Y
A	F	T	V	I	R	L	O	A	E	O	S
N	T	T	D	R	N	Y	W	F	R	L	T
D	B	L	S	P	K	G	R	J	H	D	R
T	R	Æ	P	E	H	E	V	P	Q	T	A
E	R	I	E	X	E	H	T	A	E	P	N
N	D	O	R	R	I	E	C	R	N	D	D
M	Y	H	S	J	R	D	Æ	X	G	D	I
Æ	N	Y	S	A	N	D	S	L	O	T	Æ
A	V	F	A	Y	G	E	Z	S	B	N	M
Z	K	A	S	T	E	K	R	A	B	B	E

Har du brug for hjælp?
Du kan finde svarene på side 31.



Der venter meget mere
LEGO® Super Mario™ sjov
i LEGO Life appen!

DER ER EN STOR STUNT-KONKURRENCE PÅ CITY STADION I DAG!


DE LEDER EFTER DEN NÆSTE STORE STUNTKØRER. DER STÅR HER, AT DET BLIVER -

SUPER STUNT-KONKURRENCE!

STUNT-KONKURRENCE I DAG
PÅ CITY STADION!
DET BLIVER VILDT!

VILDT!!!

ULTRAFEDT!
HER KOMMER DE NÆSTE TO DELTAGERE! HVEM LÅVER DE FEDESTE STUNTS?



JEG ER KUN LIGE BEGYNDT!

BEKLAGER, ABEFYR, JEG SKAL LIGE OVER HER!

WOW!

JU-HUU!

FEDT!


HVILKEN AF DISSE KNIVSKARPE KØRERE BØR BLIVE EN DEL AF STUNTZ-HOLDET?
SÆT KRYDS FOR AT STEMME PÅ DIN FAVORIT!



EVENTYR I LAMA- LANDSBYEN!

LEGO MINECRAFT

Det er ikke let at passe på din lamaflokk i LEGO® Minecraft® verdenen. Du skal tæmme dem, føre dem rundt (da de ikke vil have sadel på) og sørge for at have nok hvede og hø til deres foder. De er normalt ret afslappede, men hvis de bliver vrede, spytter de.



FÅ ØJE PÅ ONDE ILLAGERS

Illagers forsøger at lære hemmeligheden ved at holde lamaer. Kan du få øje på, hvor de fem Illagers gemmer sig på billedet?

NYHED!



Sættet omfatter 2 Illagers.

SANDT ELLER FALSK OM LAMAER

Hvor meget ved du om lamaer? **Tag quizen for at finde ud af det!**

Har du brug for hjælp?
Se svarene på side 31.

- 1** Lamaer spiser gulerødder og majs.
 Sandt Falsk
- 2** Man kan ikke putte en sadel på en lama.
 Sandt Falsk

- 3** Hvis en lama bliver angrebet, spytter den.
 Sandt Falsk
- 4** Lamaer kan ikke tæmmes.
 Sandt Falsk



Byg et levested til lamaerne, og del det i LEGO® Life appen!

EN DAG FULD AF SJOV

Uanset om det er dag eller aften, kan vennerne fra Friends altid finde nye steder og nye måder at have det sjovt sammen på. I dag har de vandplaskende sjov i vandlandet, før de tager på rullediskotek og hygger sig med god musik og aktiviteter. Hvor vil du gerne hen?



HVAD VAR DET BEDSTE VED DAGEN?

Vi spurgte Andrea og hendes venner, hvad de bedst kunne lide ved deres dag i vandlandet og på rullediskoteket. Se deres svar og kombiner dem med de rigtige aktiviteter på billedet. Skriv aktivitetens bogstav ved siden af det tip, aktiviteten passer til.

1 **Andrea:** "Jeg kunne godt lide at **danse** og **bevæge mig til musikken**."



2 **Koa:** "Jeg kunne godt lide at **tale med** mine venner og **slappe af i sandet**."



3 **Evelyn:** "Jeg kunne godt lide at spille forskellige **spil** med mine venner."



4 **Santiago:** "Jeg elskede at **rutsje** ned og lave et ordentligt **plask** i vandet."



5 **Jackson:** "Jeg **væltede** alle **keglerne** i første forsøg!"



6 **Olivia:** "Jeg **nød** at få noget **sødt** og **iskoldt** efter at have været i vandet."



Hvad er din yndlingsmåde at tilbringe dagen med venner på? Du kan bygge en model af det og sende den ind som en Cool Creation (se side 22).





B

C



F

SVAR:

LEGO® Creator: s. 6




LEGO Monkie Kid™, s. 7



LEGO Jurassic World, s. 8-9

1. Tænder, 2. Kranium 3. Klo,
4. Fossil, 5. Knogle, 6. Udgravning

LEGO | Disney og Pixars Lightyear, s. 12



LEGO 90-års jubilæumsaktivitets-

kalender, s. 13-14

#25 5 legetøjsænder i magasinet


#29 18 Max'er i sin 90-års jubilæums-T-shirt

LEGO Technic, s. 21

1. C, 2. B, 3. A, 4. D

LEGO® Super Mario™, s. 26-27

Knæk koden: STRANDEN



LEGO Minecraft™, s. 29

1. Falsk, 2. Sandt, 3. Sandt, 4. Falsk



1. E, 2. B, 3. D, 4. A, 5. F, 6. C

LEGO Friends, s. 30-31



Næste udgave af LEGO® Life Magazine udkommer i november!



Max-festen

Alle i LEGO® City er glade for Max, også Alien DJ. De besluttede sig for at holde en KÆMPE Max-inspireret fest, fordi de er så glade for hans magasin. Alien DJ inviterede alle til sin fest, og Max var æresgæsten. Alle havde det sjovt til festen. (Hvis du spørger, hvor længe festen varede, var det mindst 12-24 timer). Indbyggerne i LEGO City var trætte, men havde det sjovt!

Howard og Stephanie

Kære Max

Jeg håber, at næste nummer er med Minecraft-tema, så det bliver med netherit-rustning og sværd. Phoenix




FORTSÆT ENDELIG
MED AT DELE JERES BREVE,
TEGNINGER OG HISTORIER!

JEG ELSKER AT HØRE FRA JER
OG SE, HVAD I SKABER. SEND
NOGET TIL MIG I DAG!

BREVE OVERSÆTTES TIL
MANGE FORSKELLIGE SPROG,
SÅ LÆSERE OVER HELE VERDEN
KAN FÅ GLÆDE AF DEM.

VI RETTER EVENTUELLE SMÅFEJL
FOR AT GØRE INDHOLDET NEMMERE
AT OVERSÆTTE.



Kære Max

Jeg elsker dine tegneserier! Jeg elsker også LEGO byggeri og at tegne! Men jeg elsker ugler allermest! Vil du tage en trøje med en ugle på i din næste tegneserie?

Annabel

Få en voksen til at gå ind på [LEGO.com/life/magazine](https://www.lego.com/life/magazine) og downloade indsendelsesformularen. Den omfatter enkle trin, så du kan få sendt dine breve og Cool Creations til LEGO Life Magazine.