


MONSTER-MOTORCYKEL
Nathan, 5 år,
Danmark



FUGL
MED ORM
Keshvi,
8 år,
USA



MECH-ROBOT
Ferre, 9 år,
Belgien




HALLOWEEN-FEST
Evie, 5 år,
Storbritannien

MAGASINET




COOL CREATIONS



AKTIVITETER



TEGNESERIER



NYE LEGO MODELLER

VELKOMMEN TIL 2. UDGAVE!



HEJ, DET ER MAX!
JEG ELSKER AT VÆRE UDE I
NATUREN OG PASSE MINE PLANTER.
VI DYRKER EN HAVE FULD AF SJOV
TIL DIG I DENNE UDGAVE. JEG
PLANTER TEGNESERIER DERovre,
OPGAVER HERovre, OG MINE
PLAKATER SER RIGTIG FINE UD!
SYNES DU IKKE, ALEX?

HELT KLART, MAX!
HVOR MEGET JORD KAN
DER VÆRE I ET HUL, SOM
ER 2 METER DYBT OG
2 METER BREDT?

PÅ EVENTYR MED MAX



MIN HAVE
ER LIGE HER-
OVRE, LEO.

DU MÅ GLÆDE
DIG TIL DET STORE
HAVESHOW!



DET GØR JEG!
JEG ELSKER AT PLANTE
BLOMSTER OG SE
DEM VOKSE.

JEG HAR EN
KØKKENHAVE. JEG
KAN GODT LIDE AT
DYRKE TING, JEG
KAN SPISE.



DET HAR
VÆRET EN RIGTIG
TRAVL UGE, SÅ JEG SER
FREM TIL AT SLAPPE
AF HERUDE.



HELDIGTIVIS
SKER DER ALDRIG
NOGET MÆRKELT
I EN HAVE!

GÅ TIL NÆSTE SIDE FOR AT LÆSE
TEGNESERIEEN MAX' HAVEMYSTERIE!

INDSEND DINE COOL CREATIONS!

Se de fantastiske modeller, som er lavet af LEGO® fans ligesom dig, på forsiden, på bagsiden og på Cool Creations-plakaten i denne udgave! Vil du også dele din model? Send et billede til os!

- 1 Få taget et billede af dig selv sammen med din model. Måske bliver det vist i en senere udgave.
- 2 Bed en forælder/voksen om at gå ind på LEGO.com/magazine.
- 3 Her kan de downloade og derefter udfylde og indsende indsendelsesformularen sammen med dit billede via e-mail. E-mailadressen står på indsendelsesformularen.
- 4 Husk, at du også kan sende en historie om din model til os. Fortæl os, hvordan du byggede den, hvad der foregår, eller hvad du ellers har lyst til. Max elsker at modtage dine breve!

FORSIDE: På hollandsk betyder SPELEN "Leg".
BAGSIDE: På svensk betyder ordet ROLIGT "Sjov" og på engelsk betyder ordet PLAY "Leg".



POP OP-BASE
Isiah,
8 år,
Frankrig



EVENTYR I
TRÆTOP-
HUSET
Melody,
6 år, USA




Tag på æggejagt!

Kaninerne har gemt **5 ÆG** i dette magasin. Kan du finde dem alle sammen? **Sæt kryds, hver gang du finder et.**

Har du brug for hjælp?
Se svarene på side 27.



KUN TIL DIG



Tag et kig på alle de spændende ting i dette nummer! Du vil også se Max med et flag i hånden på sider, hvor en opgave eller tegneserie er blevet lavet specielt til dig. **Hold udkig efter ham i magasinet!**

HVOR SVÆRT ER DET?

- Se efter disse symboler på aktivitetssiderne. De fortæller, om aktiviteten er let, svær eller midt imellem. Prøv dem alle, og se, hvordan du klarer dig! **Hvis du går i stå, kan du finde svarene på side 27.**



NIVEAU 1
Let



NIVEAU 2
Midt imellem



NIVEAU 3
Svær



LEGO® Life Magazine

LEGO.dk (Kundeservice)
Tlf. 00800 5346 5555
(gratis fra fastnettelefon)

Du kan finde oplysninger om LEGO® Life på LEGO.dk/life

Hvis du har spørgsmål om dit medlemskab, skal du gå ind på LEGO.dk/service eller ringe på tlf. **00 800 5346 5555**

(DK)

LEGO, LEGO logo, FRIENDS logo, NINJAGO, Minifiguren og klods- og knopkonfigurationerne er LEGO Gruppens varemærker. ©2022 The LEGO Group.



Har du ikke downloadet LEGO® Life appen endnu?



Du kan downloade den **GRATIS** i dag fra en af app-butikkerne og logge på med din LEGO Account.



Vil du gerne blive en FANTASTISK BYGGER?



Hent den gratis app LEGO Byggevejledninger, og begynd at bygge med digitale vejledninger! Husk at spørge en voksen om lov, før du downloader apps.

Gem dine sæt

Zoom ind

Drej modellen, mens du bygger

Følg med i, hvor langt du er kommet!



LEGO® Byggevejledninger

Apple and the Apple logo are trademarks of Apple Inc., registered in the U.S. and other countries. App Store is a service mark of Apple Inc. Google Play is a trademark of Google Inc.

MAX! HAVE- MYSTERIE!

HEJ MAX!

HEJ LEO, LINDA
OG ALEX! HVOR ER
ALLE DE ANDRE?

DET VED JEG IKKE,
MEN JEG GLÆDER MIG
TIL AT SE DIN HAVE!

DET HER ER MINE
RØDE ROSER. DEROVRE
KAN I SE MINE GULE, MINE
BLÅ, MINE STRIBEDE OG
MINE TERNEDE.

RASLE
RASLE

DINE
BLOMSTER
RASLER.

DET ER SIKKERT
BARE FUGLE ... ELLER
KANINER ... ELLER
ELEFANTUNGER.

OG HER ER MINE
PRÆMIESOLSIKKER.

ØH, MAX, DET
ER ROSER.

HVAD?
HOV, JEG TROEDE,
JEG HAVDE PLANTET
SOLSIKKER HER!

LAD VÆRE MED
AT KIGGE, MEN JEG
TROR, DINE ROSER
STIKKER AF.


JEG HAR
HØRT OM VANDRENDE
PINDE, MEN IKKE OM
LØBENDE BUSKE.

DET HER ER
ET MYSTERIE.


VI ER NØDT TIL
AT KOMME TIL BUNDS
I DENNE SAG. BLIV
VED MED AT GÅ.

VI
ELSKER
MAX


Husk at
SPISE GRØNT!



DUM DE DUM ...
JEG GÅR BARE EN TUR
GENNEM HAVEN.



HAH! NU ER I
AFSLØRET ... I AT STÅ
HELT STILLE.



DE LIGNER
ALMINDELIGE
BLOMSTER.

OG DE DUFTER AF ...
TJA, FAKTISK DUFTER
DE HER ROSER AF
CHEESEBURGER.

HMMMM ...

JEG HAR EN
IDÉ. HVAD HAR
ENHVER BLOMST
BRUG FOR?



VAND!!


AAAH!

ARGH!



TA-DAAAA!
VI VILLE LAVE
EN APRILSNAR
MED DIG ...

MEN VI
REGNEDE IKKE MED,
AT APRILBYGERNE
KOM SÅ TIDLIGT!



DEN VAR
GOD!
HVAD ER DER
I VEJEN?

VI ELSKER VORES
KOSTUMER, MAX ...

MEN DET
GØR MYRERNE
OGSÅ!

KLAR TIL ALT!

Når der er problemer, er Lloyd altid klar til at lave tilpasninger og blive dagens helt. At være i stand til at ændre sig, når der er brug for det, kaldes "tilpasningsevne".

Lloyd tilføjer ekstra panser og andre specialelementer til sin strandbuggy. Ved at tilpasse buggyen kan han bedre forsvare sig mod slangerne.

NYHED!


A STRAND-BUGGY



B FORSVARS-BUGGY



C PANSRET BUGGY



DU HAR GJORT DIG FORTJENT TIL ET
NINJABADGE
FOR TILPASNINGSEVNE



DIT NAVN HER



KLAR TIL ACTION!

Match hvert af billederne herunder med den buggy, det tilhører ovenfor. Skriv det rigtige bogstav for at få dit badge for tilpasningsevne!



VÆR I NINJA-BALANCE!

LEGO NINJAGO

Enhver ninja ved, at det er vigtigt at have et sundt sind i en sund krop, uanset hvad du laver. Når du laver forskellige aktiviteter, hjælper det dig med at være i ninja-balance.

NYHED!



Har du brug for hjælp?
Se svarene på side 27.

MATCH-OPGAVE



Skriv det rigtige ord fra listen nedenfor, der ninjaen laver på billedet.

Vi har udfyldt den første for dig.

- Strækker ud
- Læser
- Sover
- Spiser rigtigt
- Mediterer



1 Mediterer



2



3



4



5



BYG DIN EGEN SPINNER!




Byg din egen Spinjitzu-spinner med hjælp af klodser fra din samling. Du kan bruge lige præcis de farver, du har lyst til! Du kan dele din model i NINJAGO™-gruppen i LEGO® Life appen.




7

DOTS-KODEBRYDNING!

Afkod historien!

 Tiger-taskevedhængen fortæller banan-penneholderen en historie!
Nogle af bogstaverne er skrevet med den særlige DOTS-kode på side 9. Brug kodenøglen til at færdiggøre historien.

En dag besluttede en  sig for at klatre op

efter en klase bananer, der hang  oppe i et træ.

Tigren forsøgte igen og igen, men den var for stor og

 til at klatre op i træet.

Længere oppe begyndte klasen af bananer at

. Tigren fik en idé og begyndte

at ryste træet. Inden længe var bananerne

, hvor tigren

kunne nå dem.

Spiser tigre bananer?

Nej! Men den ville give dem til sine

 !




SJOV TRÆNINGS-DAG

HEJ!
MØD MIN NYE
HUNDEVALP,
COOKIE.
COOKIE.

HEJ COOKIE!
HVOR ER
DU SØD!

DU KOMMER
LIGE I TIDE TIL DAGENS
SÆRLIGE "KÆLEDYRSSKOLE".
JEG ER SIKKER PÅ, AT DU
NOK SKAL KLARE DET.





KAPLØB GENNEM LAKITU-SKYVERDENEN!



Konkurrer med en ven for at se, hvem der kan gennemføre labyrinten hurtigst! En af jer spiller som LEGO® Mario™, og den anden spiller som LEGO® Luigi™. Ræs om kap til målstregen i midten af labyrinten. **Let's-a go!**

Har du brug for lidt hjælp?
Du kan finde svarene på side 27.



Der er mere action og sjov i LEGO® Super Mario™ gruppen i LEGO Life appen.

START

START

MÅL

LEGO® Mario™ og LEGO® Luigi™ figurene ovenfor sælges separat.

TM & © Nintendo 2022

MENNESKER OG SKABNINGER Rocío, 5 år, Canada



SKYGGEBAND PÅ SCENEN Matthew, 9 år, Irland



DEN ULTIMATIVE REDNINGSBÅD Jens Christian, 5 år, Danmark



MADMARKED Riya, 8 år, USA



REDNINGSFARTØJER Sven, 6 år, Sverige

MIT OPRØRSANGREB William, 9 år, Storbritannien



MELBOURNE Vivi, 7 år, Australien



LEGO KÆRLIGHED Marcus, 5 år, Tyskland

COOL CREATIONS



MIN MINION Ida, 7 år, Tyskland



KLODSBY Rafa, 5 år, New Zealand



RAKETHUS Valentine, 4 år, Frankrig



DEN SJØVE VILLA Giulia, 6 år, Canada



DEN MAGISKE RØDE KLODS Ismael, 6 år, USA



VORES VENLIGE BY Leilani, 7 år, og Alana, 5 år, USA

FORHISTORISK VERDEN Ethan, 8 år, Storbritannien



Rebuild
the
world™



Har du en fantastisk model, der bør deles med andre byggere? På side 2 kan du få mere at vide om, hvordan du indsender din Cool Creation!




CITY

NASA. Insights and identifiers provided and used with permission of NASA.

SÅ LETTER VI!



Inspireret
af Artemis:
NASAs
tilbagevendende
til Månen



REJSEN TIL DET YDRE RUM!

Monkie Kid og hans venner flyver afsted i deres raket. De må hellere skynde sig! Evil Macaques Shadow Monkeys er i hælene på dem og forsøger at få fat i de magtfulde Samadhis ildringe. Monkie Kid skal have ringene langt væk – ellers er hele verden i fare!



悟空小侠
MONKIE KID™

Monkie Kid-forvirring

Afkod navnene på disse Monkie Kid-figurer. Hvis du har brug for lidt hjælp, kan du bruge nøglen til at løse opgaven med.

1. EKNIOM IDK

2. RM ATNG

3. TOBRO OM

4. ADOWSH YMSKENO

5. IME

6. DNYAS

Har du brug for hjælp?
Se svarene på side 27.

NØGLE

- | | |
|---|-----------------------------------|
| <input type="checkbox"/> MONKIE KID | <input type="checkbox"/> MEI |
| <input type="checkbox"/> ROBOT-MO | <input type="checkbox"/> SANDY |
| <input type="checkbox"/> SHADOW MONKEYS | <input type="checkbox"/> MR. TANG |

Samadhis ildringe

For længe siden brændte en ild, som ingen kunne slukke. Ilden blev delt i tre ringe og skjult et sted, hvor man håbede, at ingen kunne finde dem. Hvis nogen finder alle tre ringe og genopliver Samadhi-flammen, kan de forårsage frygtelige ødelæggelser.



Robot-Mo

Denne mekaniske version af Sandys kat, Mo, er iført rumdragt og klar til et rumeventyr.



Shadow Monkeys

Selvom disse kopier af Evil Macaque er næsten lige så magtfulde som deres skaber, kan de stadig blive ødelagt, hvis de rammes hårdt nok.

Mr. Tang

Mr. Tang er ekspert i legenderne om Monkey King, og han er altid klar til at hjælpe Monkie Kid i bytte for et gratis måltid.



FOR MANGE KANINER!



MINECRAFT

Kaningården er altid et sjovt sted at besøge. Men hvad er nu det? Kaninerne løber rundt overalt og leder efter gulerødder og mælkebøtter!

HVOR MANGE?

Sørg for, at der ikke mangler nogen ved at tælle alle de sorte og brune kaniner, du kan finde på billedet til højre.




**BRUNE
KANINUNGER**



**SORTE
KANINER**

Har du brug for hjælp? Se svarene på side 27.



PROBLEMER I PAR!



MINECRAFT

Det er sjovt at besøge Rævehytten, hvor rævefamilien bor, men pas på! Der lusker en druknet zombie omkring i nærheden, og det er aldrig helt godt.



FIND FORSKELLENE

Se, om du kan få øje på de **8 forskelle** på disse billeder.



En druknet minifigur medfølger i sættet.

© 2022 Mojang AB. Minecraft, the MINECRAFT logo and the MOJANG STUDIOS logo are trademarks of Microsoft Corporation.

Har du brug for hjælp?
Se svarene på side 27.



FANTASTISKE DYR GANGE TRE!

Mød et par af vores yndlingsdyr – to med pels og ét med skæl. Hvad er dit yndlingsdyr?

31
IN
EN



Hver tiger har **unikke striber**, der kan sammenlignes med et menneskes **fingeraftryk**. Forskere kan identificere den enkelte tiger ud fra striberne.

Tigre er de **største** af de store kattedyr og kan veje helt op til **300 kg** og blive **3,3 m** lange.

Tigerunger bliver født **blinde** og åbner ikke øjnene, før de er **1-2 uger** gamle.

Der er **mindre end 4000** tigre tilbage i naturen. Størstedelen af dem lever i **Asien**.

I modsætning til mange andre katte **elsker tigre at svømme** og lege i vandet.



Tigre færdes meget **alene**, men også nogle gange i **flokke**.



TIGER



LEVESTED

Tigre lever på **savanner**, i **regnskove**, på **græsstepper** og i **mangrove-sumpe**.



FØDE

Tigre er **kødædere**. De spiser en masse forskellige dyr, lige fra **vildsvin** og **antiloper** til **fisk**.



RØD PANDA



LEVESTED

Røde pandaer lever i det **østlige Himalaya** og **sydvestlige Kina**.

FØDE

De spiser hovedsageligt **bambusblade, græs og frugt**, og nogle gange **agern og rødder**.



Røde pandaer er også kendt som **små pandaer**, **røde bjørnekatte** og **røde kattebjørne**.

Røde pandaer er **ikke bjørne**. De er tættere beslægtet med **stinkdyr** og **væsler** (de må kunne holde nogle gode familiefester!).



Koi-fisk lever ofte i **damme i udendørs haver** og menes at være **lykkebringende**.

Koi-fisk kan blive mere end **100 år gamle** (det er mange fødselsdagskager!).



KOI-FISK



FØDE

De spiser **alger, planter, insekter og orme**, som de finder i muddret på bunden af damme og vandløb.

LEVESTED

Moderne koi-fisk er en art af **karper**, der oprindeligt blev fremavlet i **Japan** i det **19. århundrede**.



SANDT ELLER FALSK OM DYRELIV

Giv dig selv en udfordring med disse hjernevridere om de dyr, du lige har læst om!

1. Koi-fisk er en hajart.

Sandt Falsk

2. Hver tigers striber er unikke.

Sandt Falsk

3. Røde pandaer er i familie med pandabjørne.

Sandt Falsk

4. Tigre, røde pandaer og koi-fisk lever alle i Asien.

Sandt Falsk

Har du brug for lidt hjælp? Du kan finde svarene på side 27.



HVEM ER JEG?

Jeg bor mange forskellige steder, bl.a. i mangrovesumpe. Jeg elsker at svømme i vand. Jeg vil hellere være alene frem for i en stor gruppe.

Hvem er jeg?
(sæt ring om mig)



SUPER HVALPEOPGAVE!



Hjælp disse fire hunde med at holde styr på tingene!

Løs opgaven, så hver række og hver kolonne indeholder et kødben, en bold, en hunde-høm-høm og en brandhane. Vi har udfyldt den øverste række for at hjælpe dig godt i gang.

Gået i stå?
Du kan finde svarene på side 27.



Pets

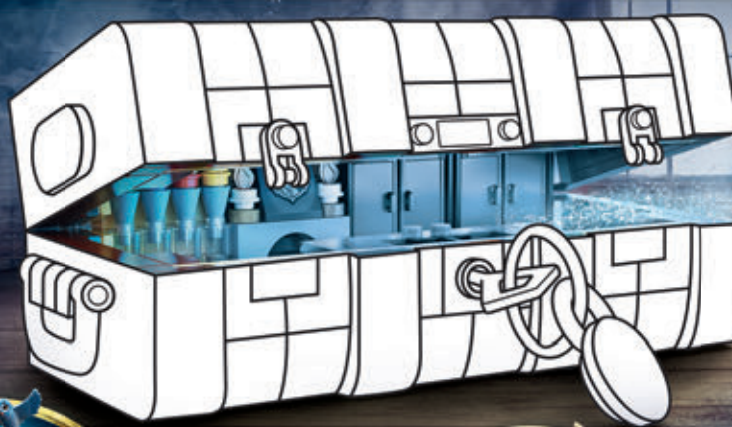


Se mere sjov med kæledyr fra BrickHeadz™ Pets i LEGO® Life appen.

LEGO Harry Potter

GIV DENNE KUFFERT ET STREJF AF MAGI!

Brug farverne fra dit foretrukne Hogwarts™-kollegie til at gøre dette billede færdigt.



NYHED!



Magiske match

Match disse berømte scener med Harry og hans venner med billederne.



A. Velkomstfesten i storsalen

B. Fordelingsceremonien

C. Opholdsrummet

WIZARDING WORLD characters, names and related indicia are © & TM Warner Bros. Entertainment Inc. WB SHIELD: © & TM WBEL. Publishing Rights © JKR. (s22)

Gået i stå? Du kan finde svarene på side 27.

EN TUR TIL MÅNEN!

LEGO CITY
ADVENTURES

Duke DeTain, Freya McCloud og borgmester Fleck er rejst til Månen for at besøge den nye måneforskningsbase. Der er masser af ting, som skal ordnes og udforskes deroppe, men de må hellere være forsigtige. Månen kan være et ret mærkeligt sted!

Selv om de ser lige store ud på himlen, så er Månen faktisk meget mindre end solen.

Månens tyngdekraft er ikke så stærk som Jordens, så man kan hoppe tre meter op i luften deroppe.

Der er ingen lyd på Månen.

HVAD SIGER DU? JEG KAN IKKE HØRE DIG! HMMM, HVOR MÆRKELT!

HVEM HAR BRUG FOR EN TRAMPOLIN? IKKE MIG!

OG JEG KAN BEVISE DET! MEN DER ER INGEN TID! JEG SKAL BARE BRUGE EN PAPIRCLIPS, NOGET SNOR, EN BOOMERANG OG EN ISHOCKEYPUCK.

Har du hørt, at der er vand på Månen?

MEN INGEN SWIMMINGPOOLS.


Månen er formet som et æg.

DET VILLE BLIVE EN STOR KYLLING!

FIND DET MANGLENDE MÅNEUDSTYR!

Astronauterne har mistet noget af deres udstyr. Hjælp dem med at udføre deres job ved at finde tingene på dette billede!

Har du brug for hjælp? Se svarene på side 27.





Vidste du, at ...
Selv om de ligner planter, er koraller faktisk i familie med vandmænd og søanemoner.



TIPS TIL AT BYGGE DINE EGNE MODELLER

- Lige gyldigt hvad du skaber, behøver du ikke tænke på at få farverne til at matche.
- Brug de farver, du kan lide!

SKAB ET KORALREV

Koralrev – som det, der vises i denne fantastiske model – er farverige hjem for mange af havets væsner. Hvor mange forskellige havdyr kan du finde på dette billede?

Mød modelbyggerne

De voksne LEGO® byggere Sharon Vance og Amy Willis så en oplagt mulighed for at forene deres kærlighed til naturen med deres ønske om at skabe en model af et koralrev sammen.

"Amy og jeg nød virkelig at skabe vores undervandsscenario sammen, og vi lod os inspirere af vores fascination af rent, smukt vand," sagde Sharon. "Vi voksede begge op i Michigan [i USA], der er kendt som staten med de store søer, og som er omgivet af kilometervis af kyststrækning, som folk kommer langvejs fra for at nyde."

Amy og Sharons kreation er ikke blot en smuk, detaljeret model, det er også en påmindelse om, hvor vigtige koralrev er for miljøet, og hvorfor det er vigtigt at beskytte dem. Koralrev sikrer husly og mad for mange havdyr.



Sharon Vance er tidligere kemiprofessor og har specialiseret sig i at lave store LEGO mosaikker.



Amy Willis er LEGO ambassadør og nyder at bygge med sin datter.


- Øv dig i at bygge mindre genstande rundt om i hjemmet, før du går i gang med at skabe noget stort.

- Vær med til at fejre Jordens dag den 22. april, og byg din egen model af Jorden.

ARIELS SLOTS- MISSION!

NYHED!

Ariel og Arista leger en leg. De ser, hvem der først kan få øje på slottets små detaljer. Du kan også lege med!

 Kig godt på de forstørrede detaljer i hver cirkel. Find detaljerne i under-vandsslottet, og skriv det rigtige bogstav i feltet. Vi har klaret den første for dig!

Har du brug for hjælp? Se svarene på side 27.



JEG TØR VÆDDE PÅ, AT JEG FINDER DET HELE FØRST!

MÅSKE, MEN JEG ER RIGTIG GOD TIL AT GÅ PÅ OPPAGELSE!





Disney

GAD VIDE, HVAD MINE DØTRE NU FINDER PÅ?

B

4

5




6

A



SVAR:

LEGO® påskeæggejagt, s. 3



LEGO NINJAGO®, s. 6:

1. C, 2. A, 3. B

s. 7:

- 1. Mediterer
- 2. Strækker ud
- 3. Sover
- 4. Spiser rigtigt
- 5. Læser

LEGO DOTS kodet historie, s. 8:

Tiger, Højt, Tung, Ryste, Faldet ned, Abevenner

LEGO® Super Mario™, s. 12



LEGO Monkie Kid™, s. 17

- 1. Monkie Kid
- 2. Mr. Tang
- 3. Robot-Mo
- 4. Shadow Monkeys
- 5. Mei
- 6. Sandy

LEGO Minecraft®, s. 18:

9 brune kaninunger, 10 sorte kaniner

s. 19: Find forskellene



LEGO Creator, s. 20-21:

- 1. Falsk
- 2. Sandt
- 3. Falsk
- 4. Sandt



LEGO BrickHeadz™, s. 22:



LEGO Harry Potter™, s. 22:



LEGO City, s. 23:



LEGO | Disney Princess™, s. 26-27:

- 1. A, 2. C, 3. B, 4. D, 5. E, 6. F

Disney PRINCESS

© Disney

Næste udgave af LEGO® Life Magazine udkommer i juli!

LEGO DOTS

Kære Max
Jeg kalder min model "Minecraft"-landsby". Her er et tip til dit magasin. Måske kunne du lægge masser af LEGO® klodser i en lille pose (helst ikke plastik), sætte dem fast på aktivitetssiden, og så får dem, der løser opgaverne. LEGO klodserne som belønning! Så kan man selv bygge noget med dem. Jeg håber, du kan lide min LEGO verden. Max. Jeg har tegnet et billede til dig, fordi jeg er ret god til at tegne. Tak, Max!!!

Anna



**FORTSÆT ENDELIG
MED AT DELE JERES
BREVE OG TEGNINGER!**

JEG BLIVER SÅ GLAD, NÅR JEG LÆSER
JERES BREVE OG SER TEGNINGER OG
FOTOS AF JERES MODELLER. SEND
NOGET TIL MIG I DAG!

BREVE OVERSÆTTES TIL
MANGE FORSKELLIGE SPROG, SÅ
LÆSERE OVER HELE VERDEN KAN
FÅ GLÆDE AF DEM.

VI RETTER EVENTUELLE SMÅFEJL
FOR AT GØRE INDHOLDET NEMMERE
AT OVERSÆTTE.

Kære Max
Hej, jeg er stor fan af LEGO Life Magazine. Jeg elsker at se på magasiner, at læse magasiner og endda at være med i magasiner! Jeg har lavet en Cool Creation af en kat ud af DOTS. Den er grøn, mørkerød, lyserød, orange, hvid, lilla, blågrøn og lys blågrøn.
Cora



Kære Max
To af mine yndlingsting er at lave nye ting med LEGO klodser og lege med NINJAGO®-sæt. Jeg tænkte, det kunne inspirere dig til at gøre noget af det samme. Jeg har bygget dette multiskib, som ninjerne kan bruge.
Joshua



NINJAGO® Kai af Alvin



Få en voksen til at gå ind på [LEGO.com/magazine](https://www.lego.com/magazine) og downloade indsendelsesformularen. Den omfatter enkle trin, så du kan få sendt dine breve og Cool Creations til LEGO Life Magazine.