

# HET **MAGAZINE**



**NIUWE LEGO® MODELLEN**



**STRIPVERHALEN**



**ACTIVITEITEN**



**COOL CREATIONS**

JUL - OKT | 2024

# WELKOM BIJ NUMMER 3!



## TAKENLIJST:

Welkom bij dit LEGO® Life Magazine, waarin we samen op reis gaan naar de sterren! We gaan nieuwe werelden ontdekken en nieuwe vrienden maken. Het enige dat je daarvoor hoeft te doen is dit magazine lezen!

LEES HET  
EXCLUSIEVE  
NINJAGO® VERHAAL!



VERKEN HET  
UNIVERSUM.



BEKIJK DE REIS  
VAN MAX EN  
VALENTINA.



ZIET DIE KOMEET ER  
NOU UIT ALS EEN PIZZA  
OF HEB IK TREK?



HOI ALLEMAAL, MAX HIER!  
WE HEBBEN DIT NUMMER WEER  
HEEL VEEL COOLE DINGEN VOOR JE  
KLAARSTAAN. ER ZIJN DOOLHOVEN,  
STRIPVERHALEN EN ALLERLET  
LEUKE SPELLETJES!



IK BEN  
VALENTINA EN IK KAN  
NIET WACHTEN OP ONS  
EXCLUSIEVE NINJAGO  
VERHAAL OVER HET  
GEWELDIGE AVONTUUR  
VAN WYLDIFYRE!


DEZE BEDIENING  
WERKT NIET!



GLARBAX ZORBS.  
[ECHT WEL. IK  
BEN DUIZELIG!]



## DE AVONTUREN VAN MAX





## RED DE ALIENS

Er zijn aliens op aarde terechtgekomen! Ze zijn in het magazine geland en nu zijn ze verdwaald. Kun jij ze vinden? Zoek ze op de pagina's en vink af welke je hebt gevonden.



### LEGO® Life Magazine

Lees meer over LEGO Life op [LEGO.com/life](https://www.lego.com/life)

Voor vragen over je lidmaatschap ga je naar [LEGO.com/service](https://www.lego.com/service) of bel je **00 800 5346 5555** (gratis vanaf een vaste lijn)



Ruiterijschool 5  
2930 Brasschaat  
**België**



(NL)

LEGO, het LEGO logo, de minifiguur, DREAMZz, het FRIENDS logo, NINJAGO en de steentje-met-nopconfiguraties zijn handelsmerken van de LEGO Groep. ©2024 The LEGO Group.

### LASTIG?

Op de pagina's met activiteiten zie je deze stenen, waaraan je kunt zien of de activiteit makkelijk, wat lastiger of moeilijk is. Probeer ze allemaal en kijk maar eens hoe het gaat! **Hulp nodig? De oplossingen staan op pagina 27.**

 **NIVEAU 1**  
Makkelijk

 **NIVEAU 2**  
Gemiddeld

 **NIVEAU 3**  
Moeilijk



# BUITENAARDESE TALENTENJACHT

1 VALENTINA EN MAX VLIEGEN DOOR DE RUIMTE EN ONTDEKKEN EEN MUZIKALE PLENEET...

LATEN WE GAAN KIJKEN!

DIE PLENEET ZIET ER LEUK UIT!

2

HET IS EEN BUITENAARDESE TALENTENJACHT!

IK HEB EEN IDEE VOOR ONS TALENT. LATEN WE ONS AANMELDEN!

SHHRETIGAAL!\*

\*ALAN, HOU OP!

3

MOET JE ONZE SKATEBOARD- EN VOETBALTRUCS ZONDER ZWAARTEKRACHT ZIEN!

GHRRUUUGHA!\*\*

4

KLAP!


KLAP!

KLAP!

\*\*GEWELDIG!

5

KIJK UIT!



# RUIMTEMISSIE

Verzamel je vrienden en ga samen de ruimte in! Je begint op de Aarde. Daarna land je op de maan. Vervolgens maak je een rondje om Mars met LEGO® Friends en tot slot kom je aan op het ruimtestation voor een lancering naar de sterren!

## ZO SPEEL JE HET SPEL:

Elke speler kiest een LEGO® steen, minifiguur of minipoppetje en plaatst deze als speelstuk op het vakje START.

Gebruik een LEGO steen als dobbelsteen en rol om je te verplaatsen:



Noppen omhoog  
1 vakje



Noppen naar beneden  
2 vakjes



Op zijn kant  
3 vakjes



- 1 De jongste speler begint.
- 2 Rol de steen en verplaats je figuur. Volg de richting van de pijlen en de instructies op het bord.
- 3 De speler links van je is aan de beurt.
- 4 De enige manier om in de volgende ring te komen is via **LUCHTSLUIS 1** en **LUCHTSLUIS 2**.
- 5 De eerste speler die op het vakje FINISH landt, wint!

Hulp nodig met de ruimtetests?  
Je vindt de oplossingen op pagina 27.

PLAATS EEN VLAG  
OP DE MAAN EN  
GENIET VAN HET  
UITZICHT OVER  
DE AARDE!

Vlieg door de ruimte  
en maak je op  
voor een nieuw  
avontuur!

GA 2 VAKJES VOORUIT

BEREID JE VOOR OP  
EEN MAANLANDING!

SLA 1 BEURT OVER

**RUIMTETEST 2**

Wie reizen er naar de ruimte?  
A) Schattige baby's B) Astronauten  
GEEF ANTWOORD  
EN GA 2 VAKJES VOORUIT

START DE  
MOTOREN!

GA 2 VAKJES VOORUIT

TRAINING MET  
G-KRACHTEN!

SLA 1 BEURT OVER

**RUIMTETEST 1**

De aarde draait om...  
A) de zon B) de maan

GEEF ANTWOORD EN GA 2 VAKJES VOORUIT

**START**

WE VLIEGEN NAAR DE MAAN!

ZWAARTEKRACHT-  
ONDERBREKING!  
SNELLE ROUTE NAAR  
LUCHTSLUIS 1

JE GAAT NAAR  
MARS!  
GA DOOR  
LUCHTSLUIS 1

**LUCHTSLUIS 1**

WELKOM  
OP MARS!  
JE VRIENDEN  
WACHTEN OP JE!

JE BEN  
MARS HEEN  
SNELLE ROUTE NAAR

SPRING OP  
EEN ROVER!

GA 3 VAKJES VOORUIT

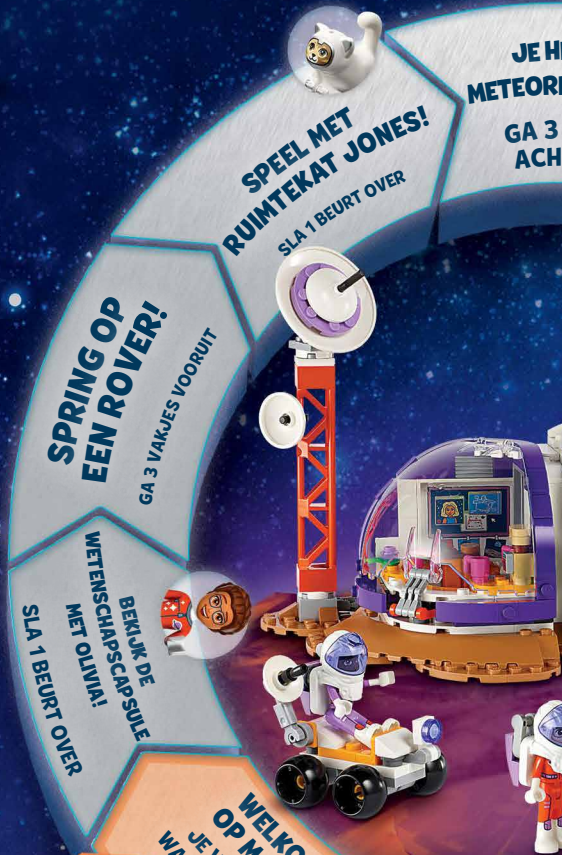
WETENSCHAPSCAPSULE  
MET OLVIA!

SLA 1 BEURT OVER

SPEEL MET  
RUIMTEKAT JONES!

SLA 1 BEURT OVER

JE H...  
METEOR...  
GA 3...  
ACH...



EBT EEN  
T GEVONDEN!  
VAKJES  
TERUIT

**ZANDSTORM!**  
SLA 1 BEURT OVER

**OLYMPUS MONS**  
IS DE HOOGSTE  
BERG IN ONS  
ZONNESTELSEL.

**MARSBASIS**  
MAAK ETEN KLAAR  
MET JULIAN. SLA 1  
BEURT OVER EN GA DAN  
NAAR LUCHTSLUIS 2

JE GAAT NAAR HET  
RUIMTESTATION!  
GA DOOR  
LUCHTSLUIS 2

T OM  
GEGAAN!  
R LUCHTSLUIS 2

**LUCHTSLUIS 2**

**WELKOM IN HET  
RUIMTESTATION!**  
LATEN WE HET VERKENNEN!

**ZWAARTEKRACHT-  
MOMENTJE!**  
GA 1 VAKJE  
ACHTERUIT

**FINISH**

**Vlieg de  
ruimte in!**

**TREK EEN RUIMTEPAK AAN  
OM JE TEBESCHERMEN  
TEGEN STRALING!**  
SLA 1 BEURT OVER EN GA  
DAN NAAR DE FINISH!

**WETENSCHAPSLABI!**  
Wat vind jij het leukste aan  
de ruimte? De omvang?  
De sterren? Iets anders?

**DE ZONNEPANELEN  
MOETEN WORDEN  
GEREPAREERD.**  
SLA 1 BEURT OVER

**MAAK EEN FIJNE  
RUIMTEWANDELING!**

**RUIMTEKEUKEN!**  
MAAK EEN SNACK  
EN SLA 1 BEURT OVER

**GA NAAR HET  
WETENSCHAPSLAB.**  
GA 2 VAKJES VOORUIT

**TIJD VOOR  
EEN SNACK!**  
GA TERUG NAAR  
DE KEUKEN

# 3... 2... 1... OP NAAR DE RUIMTE!

**LEGO** CREATOR

Wat gebeurt er als er geen zwaartekracht is? Wie waren de eerste levende wezens die de aarde verlieten en de ruimte in gingen? Lees de leuke weetjes om erachter te komen!

Als astronauten naar de wc moeten, moeten ze hun gordel omdoen. Slecht moment om weg te zweven!

Een raket moet een snelheid van meer dan **40.000** kilometer per uur bereiken om de aarde te verlaten. Dat is heel veel tegenwind!

Ruimteschepen worden **Wit** geverfd om zonlicht beter te weerkaatsen. Anders zou de straling van de zon de elektronica beschadigen en de binnenkant te warm maken.

Er zijn wel **34** honden op ruimtemissies gegaan...

... maar de eerste levende wezens die de ruimte in zijn geweest, waren kleine **fruitvliegjes!**

Omdat er in de ruimte geen zwaartekracht is, worden astronauten daar **3% langer!** Als ze weer op aarde zijn, wordt hun lengte weer normaal.

... is hoeveel astronauten in de ruimte groeien.

Fruitvliegjes...

40.000 km/u...

3%...

... is de kleur van ruimteschepen, zodat ze de straling van de zon beter kunnen weerkaatsen.

... waren de eerste wezens die van de aarde naar de ruimte gingen.

Wit...

... is de snelheid die een raket moet bereiken om aan de zwaartekracht van de aarde te ontsnappen.




## VERBIND DE FEITEN

Verbind de ruimtfeitjes om de zinnen af te maken.

Niet zeker van de antwoorden? Kijk op pagina 27.



# MIJN OHANA

 Voor Lilo en Stitch betekent Ohana familie, en familie betekent dat niemand achterblijft of vergeten wordt. Wie of wat is voor jou Ohana? Teken of schrijf je antwoord hier.



# KRUIDENKUNDELES

Welkom bij de les van professor Stronk, waar je van alles leert over magische kruiden en paddenstoelen.  
De les van vandaag: Mandragora's.

## MEGA MAGISCH

Ze kunnen lopen en schreeuwen, maar eigenlijk zijn Mandragora's magische planten.

## GEZELLIGHEID

Als Mandragora's tieners zijn, springen ze wel eens uit hun pot om samen te feesten!

## PAS OP!

Mandragora's staan bekend om hun geschreeuw, dus bescherm je oren als je in de buurt bent.



WIZARDING WORLD and all related trademarks, characters, names, and indicia are © & ™ Warner Bros. Entertainment Inc. Publishing Rights © JKR.



## EVEN HERHALEN!

Test hoeveel je weet over Mandragora's.

Je vindt de antwoorden in de les of op pagina 27.

**Vraag 1:** Waarom moet je je oren bedekken als je bij Mandragora's in de buurt bent?

- A Ze zingen vals.
- B Ze vertellen slechte grappen.
- C Ze schreeuwen.

**Vraag 2:** Waar zijn Mandragora's als tiener dol op?

- A Spelen met LEGO® stenen
- B Feestjes.
- C Een lekkere maaltijd.

**Vraag 3:** Wie geeft les over Mandragora's?

- A Professor Sneept™ (succes!)
- B Hagrid™
- C Professor Stronk

# UITDAGINGEN OP AVONTURENKAMP

Pak je tas in en ga met de vrienden mee op avonturenkamp! Liann, Zac en Nova kunnen niet wachten om het water in te gaan en te oefenen met boogschieten. Met wie ga je als eerste mee?

## BEGIN HIER!

Rol een LEGO® steen om je activiteit te kiezen.

Noppen omhoog



Noppen naar beneden



Op zijn kant



Boogschieten met Nova



Vissen met Zac



Inpakken met Liann



## BOOGSCHieten MET NOVA

Boogschieten is zo leuk! De vrienden hebben elk drie keer geschoten. Maar wie heeft er gewonnen? Help Nova de scores te berekenen door het symbool van elke speler te zoeken en schrijf ze op in de vakjes hieronder. Tel de getallen bij elkaar op om te bepalen wie de winnaar is!



Zac ★

Liann ▲

Nova ■

★ + ★ + ★ = □

▲ + ▲ + ▲ = □

■ + ■ + ■ = □





## INPAKKEN MET LIANN

Liann heeft water gemorst op haar lijstje en nu ontbreken er een paar letters. Kun jij alle lege plekken invullen? Als je hulp nodig hebt, kun je de letters onder aan de lijst gebruiken!

### INPAKLIJST

- ZONNEBRAND
- CAMER\_\_
- BADG\_\_
- VER\_\_
- \_\_NACKS
- \_\_OEK
- \_\_ROFEE
- \_\_OMPAS

T E K S D F B A

## VISSEN MET ZAC

Oh nee! Aliya roeide voorbij en sloeg per ongeluk wat spullen uit Zacs handen! Die liggen nu in de rivier. Help Zac, Nova en Liann om ze op te vissen. Wat hebben ze allemaal gevonden? Volg de lijnen om erachter te komen.

Hulp nodig met de activiteiten?  
Kijk op pagina 27 voor de oplossing.

Niet alle getoonde minipoppetjes maken deel uit van de set.



Bekijk nieuwe Friends avonturen op [kids.LEGO.com/friends](https://kids.LEGO.com/friends)

Vraag altijd een volwassene om toestemming voordat je online gaat.

1

KAI IS VERDWENEN IN DE NIMMER-  
RUIMTE EN WYLDFYRE HEEFT HET  
MOEILIK MET HET VERLIES VAN HAAR  
FAVORIETE MENTOR.



ARGHHHHH!!

WYLDFYRE! STOP!  
DAAR BEWAREN  
WE BELANGRIJKE  
SPULLEN IN!

2

IK BEGRIJP DAT JE BOOS BENT  
DAT KAI WEG IS, MAAR ER ZIJN BETERE  
MANIEREN OM DAT TE LITEN DAN OM HET  
AF TE REAGEREN OP HET KLOOSTER!

WAT? DAT DOE  
IK NIET!



3



OH NEE?

LUISTER, WE ZITTEN  
ALLEMAAL MET LASTIGE  
GEVOELENS OVER KAI WAAR  
WE DOORHEEN MOETEN,  
MAAR...

4


IK HEB  
GEEN GEVOELENS.  
IK HEB VUURBALLEN.  
EN WOEDE.

WOEDE IS EEN  
GEVOEL. ALS JE  
EROVER WILT  
PRATEN...




5

HÉ HEATWAVE!  
KAI WAS DE ENIGE  
NINJA DIE ME BEGREEP.  
WAT DOE IK HIER NOG  
ZONDER HEM?



6

LLOYD ZEGT DAT IK  
GEVOELENS HEB, MAAR  
IK VOEL NIETS. IK BEN  
NIET EENS MOE...



7

EVEN LATER...

WAT?  
VLEGEN WE?

BRENG JE ME  
TERLIG NAAR DE  
WYLDNESS? GOED IDEE.  
LATEN WE WEGGAAN  
VAN ALLES.




GA NAAR DE PAGINA'S IN  
HET MIDDEN EN KIJK HOE  
WYLDFYRE'S REIS VERDER GAAT!

**TELL YOUR OWN  
LEGO® STAR WARS™ STORY**



LEGO, the LEGO logo and the Minifigure are trademarks of the LEGO Group. ©2024 The LEGO Group.  
© & ™ Lucasfilm Ltd.



# STAR WARS™



**BUILD THE GALAXY**



# NINJAGO

DRAGONS RISING



# WYLDIFYRE: TERUG NAAR DE WYLDNESS

EXCLUSIEF VERHAAL VOOR LEGO® LIFE MAGAZINE

1 WYLDFYRE IS TERUG IN DE WYLDNESS EN HEEFT DRIE VERDWAALDE BABYDRAAKJES GEVONDEN DIE ZE NAAR HUIS WIL BRENGEN.



DE LITGANG VAN DEZE GROT ZOU DAAR MOETEN ZIJN.



2

JULLIE ZIJN TE JONG OM TE VLIEGEN, DUS KLIM MAAR OP MIJ.



3

HOU JE VAST!



4

WHEEEEEEE!



5

ALS HET GOED IS, IS HET HIERBO-OH OH!



6

DE VUURSPINNEN HEBBEN EEN WEB GEBOUWD VOOR ONZE ENIGE LITGANG!

SISSSSSSSS

SISSSSSSSS





7

DIT KAN IK OPlossen MET WAT VUURBALLen!



8

SSSSSS!



9

OH, DAT IS WAAR OOK! DE WEBBEN VAN VUURSPINNEN ZIJN VUURBESTENDIG!

HOE KAN IK JULLIE NU NAAR HUIS BRENGEN?



10

MIJN MENTOR KAI HEEFT ME GELEERD OM ALTIJD CREATIEF TE ZIJN EN MIJN OMGEVING TE GEBRUIKEN OM PROBLEMEN OP TE LOSSen...



11

EVEN LATER...

BEN JE ER KLAAR VOOR? AFVUREN MAAR!



12

WOOOOOOOOOESJ!!



13

HET IS ONs GELUKT!

IIEEK!

IIEEK!



14

NOG EVEN EN DAN ZIJN JULLIE WEER THUIS!

GELUKKIG HEEFT KAI ME GELEERD OM MIJN CREATIVITEIT TE GEBRUIKEN!

ZE ZIJN UIT DE GROT ONTSNAPT, MAAR HOE KAN WYLDVYRE DE DRAGEN NAAR HUIS BRENGEN?

# EEN REDDINGSMISSIE



Oh nee! De drie babydraakjes Vuurtje, Vonkje en Vlammetje zijn verdwaald in een grot. Help me om de weg te vinden zodat ik alle draken kan redden en bij de uitgang kom!



Antwoord:



## WYLDFYRE: TIPS VOOR HET OMGAAN MET EMOTIES

Toen ik mijn vriend Kai kwijtraakte, voelde ik me heel boos. Ik heb geleerd dat diep ademen mij helpt om rustiger te worden. Hoe ga jij om met lastige emoties? Teken het of schrijf erover in de papierenrollen hieronder.



Volg de rest van mijn verhaal op

[kids.LEGO.com/videos/wyldfyre](https://kids.LEGO.com/videos/wyldfyre)

Hoe voel je je?



**VERDRIETIG**



**BANG**




**VERWARD**



**BOOS**

Waarom voel je je zo?

Wat helpt je om te gaan met dit gevoel?



ILLUMINATION'S  
**DESPICABLE  
ME 4**





# OP DE CAMPING

Bunnie houdt van bouwen en buiten spelen als ze gaat kamperen. Maar soms heeft ze wat hulp nodig om dingen te vinden!



## OP ZOEK IN DE NATUUR


Bunnie is vandaag op zoek naar een slak, een spin, bloemen en een vlinder. Kun jij haar helpen? Zet een vinkje naast alles wat je vindt.



Heb jij een **GEWELDIGE CREATIE** die je graag wilt delen met andere bouwers?

## STUUR ONS DAN EEN FOTO!


- 1 Laat een foto maken van jou met je bouwwerk. Misschien zie je die dan in een volgend nummer terug.
- 2 Vraag een ouder of verzorger om naar [LEGO.com/magazine](https://www.lego.com/magazine) te gaan.
- 3 Daar kan hij of zij het deelnameformulier downloaden en invullen. Stuur het samen met de foto per e-mail naar ons op. Het e-mailadres staat op het deelnameformulier.
- 4 Max en Valentina vinden het geweldig om brieven te krijgen! Je kunt ons iets vertellen over je model, hoe je het gebouwd hebt, wat er gebeurt of wat je maar wilt!

 **De rotsplaneten**  
Troy, 7 jaar,  
Verenigde Staten



 **Het ruimteschip Destroyer**  
Jayden, 7 jaar,  
Australië




 **B-52 2000 ruimteschip**  
Beau, 4 jaar,  
Canada





 **Mijn ruimteschip**  
Parker, 8 jaar,  
Verenigde Staten




 **LEGO® raketlanceerplatform**  
Noah, 6 jaar,  
Frankrijk




 **Ruimtevliegtuig**  
Zain, 6 jaar,  
Verenigde Staten



MAX EN IK VINDEN HET FANTASTISCH OM FOTO'S TE KRIJGEN VAN JULLIE CREATIES. WE VINDEN HET SUPERLEUK OM ZE TE BEKIJKEN. ZE ZIJN ALLEMAAL ZO UNIEK EN CREATIEF!

 **Mega avatarrobot**  
Nathan, 6 jaar,  
Canada



VALENTINA EN IK WILLEN IEDEREEN DIE HUN MODELLEN HEeft INGESTUURD HEEL ERG BEDANKEN, ZOALS TRISTAN, ABBAS, HANNAH, SAM, LEO EN OLIVIA! JULLIE CREATIES KOMEN VAN OVERAL TER WERELD EN WE ZOU DEN WILLEN DAT WE ZE ALLEMAAL KONDEN LATEN ZIEN!

 **Georges' planeet**  
Georges, 6 jaar,  
België



 **Ruimtedierentuin**  
Ethan, 8 jaar, en Charlie,  
5 jaar, Verenigd Koninkrijk




 **Ijsdraak**  
Summer, 9 jaar,  
Verenigde Staten



 **Alle mensen gaan van de glijbaan**  
Felix, 6 jaar, en Amir, 6 jaar,  
Nieuw-Zeeland



 **Lenny's Eiffeltoren**  
Lenny, 6 jaar,  
Frankrijk




 **Maffe villa**  
Autumn, 9 jaar, en Artemis, 5 jaar,  
Canada



 **Onderwaterparcours en café**  
Margot, 10 jaar,  
België




 **Prinses Rosa**  
Luciana, 5 jaar,  
Mexico




 **Mijn eigen eiland**  
Ahmed, 9 jaar,  
Nederland



 **Boomclubhuis**  
Violet, 10 jaar,  
Duitsland



 **Egyptische sfinx, sarcofaag en piramide**  
Adele, 5 jaar,  
Italië



 **Onderzoeksstation**  
Jula Marie, 7 jaar,  
Zwitserland



 **Disco**  
Jessica, 9 jaar,  
Verenigd Koninkrijk



 **Mijn hond Jimmy**  
Fionn, 7 jaar,  
Ierland



# DE VERGEETACHTIGE MENEER OZ

1

IN DE DROOMWERELD HEEFT MENEER OZ NET JAYDEN GERED UIT HANDEN VAN HET GEMENE GRIMGEBROED. MAAR ZIJN PROBLEMEN ZIJN NOG NIET VOORBIJ...

WE ZIJN HIER KLAAR. LATEN WE NAAR HUIS GAAN, JAYDEN.

WAIW, DEZE RUITTEAUTO IS ZO COOL!

2

MAAR IK HEB HET GEVOEL DAT ER NOG STEEDS IETS IS...

OH NEE! IK BEN JAYDEN VERGETEN!

3

IK MOET HEM REDDEN!

MAAR IK BEN HIER! HIERZO!

4

LI HEEFT ME AL GERED!

HUH? OH, JUIST. DAT IS OOK ZO...

5

LATEN WE TERUGGAAN, MENEER OZ!

JJA, MAAR IK HEB HET GEVOEL...


... OH NEE!



Vergeet niet om de nieuwe DREAMZZZ™ serie te kijken! Sluit je aan bij meneer Oz en zijn vrienden in de strijd tegen de Neder Heks op

[KIDS.LEGO.COM/SHOWS/DREAMZZZ](https://kids.lego.com/shows/dreamzzz)






6

JIJ DAAR, STOP!

IK GA NERGENS HEEN!



7

WAAR IS JAYDEN?

HMM, VLAK ACHTER JE?

MENEER OZ!



8

LI HEEFT ME AL GERED! LI VERGEET HET ALLEEN STEEDS!

WAT?

ZUCHT...

IK HEB EEN NIEUWE BAAN NODIG.



9

IK DENK DAT IEMAND AAN MIJN GEHEUGEN HEEFT GESLEUTELD. OH, IK HERINNER ME INEENS IETS!

WAT DAN?

HET IS ETENSTIJD!

GNA GNA!



10

DENK MAAR NIET DAT IK JE ZO GEMAKKELIJK LAAT GAAN, MENEER OZ!

JE HERINNERINGEN ZIJN BINNENKORT VAN MIJ!

# RUIMTEACHTERVOLGING

Grogu zit weer eens in de problemen! Kellran Beq en hij racen op de BARC Speeder™ met de Clone Troopers vlak achter ze. Kunnen ze ontsnappen?

NIEUW!



## IN JOUW STERRENSTELSEL

Ga Grogu's wereld binnen met de Kracht, je potloden en je fantasie! Kleur de kleurplaat in of teken er iets bij. Wat dacht je ervan om meer Clone Troopers toe te voegen om de achtervolging nog spannender te maken?



# BOUW EEN RAKET!

LEGO classic

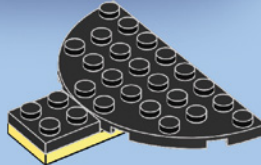
Het is tijd om je intergalactische LEGO® stenen erbij te pakken en de ruimte in te gaan!  
Gebruik elke vorm of kleur die je wilt.  
Experimenteer en doe wat je leuk vindt!



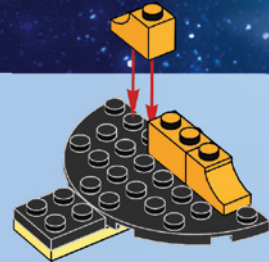
1



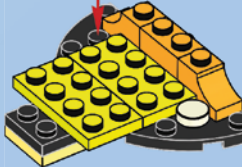
2



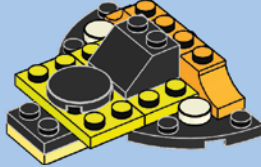
3



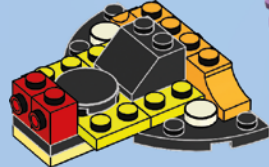
4



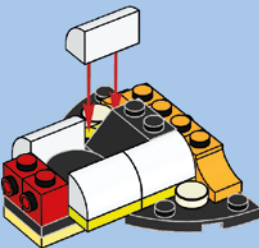
5



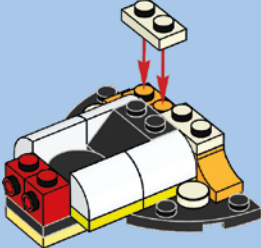
6



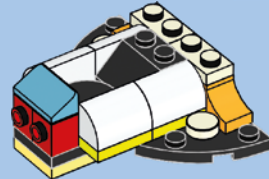
7



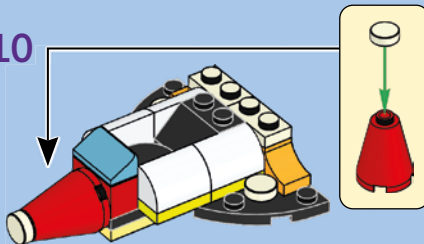
8



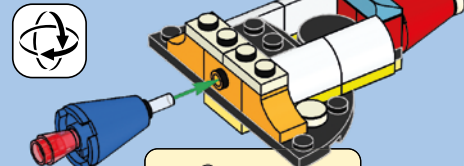
9



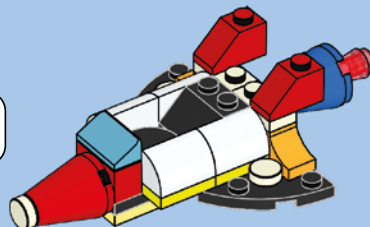
10



11





12



1

2



Kijk voor meer inspirerende bouw instructies in de gratis LEGO® Builder app!


- Sla je sets op
- Zoom in en draai het model terwijl je bouwt
- Houd bij hoe ver je bent met bouwen!

Vraag altijd toestemming aan een volwassene voordat je een app gaat downloaden.

# HOU VAN HOE JE BOUWT



Hallo! Ik ben Sacha Olivier, een LEGO® maker die dol is op wandelen, kunst en bouwen met LEGO stenen! Ik zit op de middelbare school in Frankrijk en vind het leuk om samen met mijn klasgenoten mee te doen aan LEGO workshops. Zelf geef ik ook LEGO workshops aan bouwers die slechtziend zijn, net als ik. Ik begon met bouwen toen ik nog heel jong was en toen ik langzaam mijn gezichtsvermogen verloor, bleef ik mijn creativiteit uiten met LEGO stenen.



## Eerst plan ik in mijn hoofd wat ik wil bouwen.


Ik heb een idee en plan elk detail om te bepalen hoe ik het aan mijn model kan toevoegen.

**Hoe plan jij je bouwprojecten?**

## Ik sorteer mijn LEGO® stenen graag op soort.

Stenen sorteren helpt me om ze te vinden zonder al te veel te hoeven zoeken. Ik sorteer ze op vorm (bijv. platte stenen), grootte (bijv. 2x2 stenen) en gebruik (bijv. ramen of wielen).

**Hoe sorteer jij je stenen?**



## Soms loop ik vast op welk gedeelte ik nu moet bouwen.

Als dat gebeurt, stop ik met bouwen en ga ik er op een later moment mee verder.

**Neem jij pauzes als je vastloopt?**

## Ik vind dat we ons allemaal moeten laten leiden door onze verbeelding.

Mijn tip voor bouwers is om je fantasie de vrije loop te laten en alles te bouwen wat je kunt bedenken.

**Wat ga jij vandaag bouwen?**



# JOUW DROOMVOERTUIG



# DREAMZZZ



Maak je klaar om de Droomdomeinen te verkennen! Reis door het universum door te kiezen waar je heen gaat en met wie. Zo ontdek je het ideale voertuig voor jou – of maak je er zelf een!

## OP NAAR DE RUIMTE!

We gaan op zoek naar avontuur! Welk Droomdomein ga jij bezoeken en hoe kom je daar?

Ik wil spelen in een leuke, kleurrijke wereld!

Ik wil jagen op Grimgebroed!

JA

NEE

JA

NEE

Laten we samen het Snoepdomein verkennen!

Laten we ons richten op het Drabdomein. Ik ben klaar voor mysterie!

Het Grimdomein roept me. Daar wil ik naartoe!

Ik kies voor het Cyberdomein! Ik ben klaar om wat spelletjes te spelen!

## KIES JE GEZELSCHAP EN VOERTUIG!



**Meneer Oz**  
Zijn kennis kan ons helpen bij problemen!



**Mateo**  
Met zijn creativiteit kan hij elk voertuig droombouwen!



**De hele groep!**  
Het Grimgebroed maakt geen schijn van kans. En ze zijn leuk om mee te spelen!

**De ruimteauto van meneer Oz**  
Ideaal om Grimgebroed te achtervolgen of te ontvluchten.

**Jij mag kiezen!**  
Ontwerp, teken of bouw je eigen droomvoertuig!

**De ruimtebus van meneer Oz**  
Neem je team mee voor een feestje of versla de Neder Heks!



Niet alle getoonde minifiguren maken deel uit van de set.

# VERDEDIG DE MOLEN



# MINECRAFT

De schapen hebben jou nodig om ze te beschermen! Er komt een zombie aan die ze wil vangen via het pad door het doolhof, voordat de kudde zich kan verstoppen in de windmolenboerderij.

**NIEUW!**



## HOUD DE ZOMBIE TEGEN

De zombie kan veel routes door het doolhof gebruiken om op het pad van de schapen te komen. Kies drie LEGO® stenen uit je verzameling en zet ze op de gele genummerde plaatjes. Plaats de stenen zo dat de zombie de schapen niet te pakken kan krijgen.

Hulp nodig? Je vindt de oplossing op pagina 27.



© 2024 Mojang AB. All Rights Reserved. Minecraft, the Minecraft logo, the Mojang Studios logo and the Creeper logo are trademarks of the Microsoft group of companies.

# STENEN ZOEKEN!




Bestuur het LEGO® Technic Ruimtevoertuig en ga op zoek naar schatten! Onderzoek de mineralen die je vindt en bekijk alle geweldige dingen die je ermee kunt doen.



## IJZER

Er zit veel ijzer in asteroïden. Het wordt ook gebruikt om wolvenkrabbers, auto's, bruggen en vliegtuigen te bouwen!



## GOUD

Satellieten en de helmen van astronauten worden beschermd tegen de hitte van de zon door een laagje goud.



## KWARTS

Als massieve sterren exploderen ontstaat er silica, wat kan veranderen in kwarskristallen. Die zitten weer in het zand wat je op het strand vindt.



## DIAMANT

Deze vorm van koolstof is het hardste gesteente dat we op aarde kennen. Maar koolstof kan ook veel zachter zijn, zoals het grafiet in je potlood!



## BUITENAARDS GESTEENTE

Zeldzame mineralen meenemen uit de ruimte is niet gemakkelijk. Zoek de vier soorten hierboven in de woordzoeker en omcirkel ze.

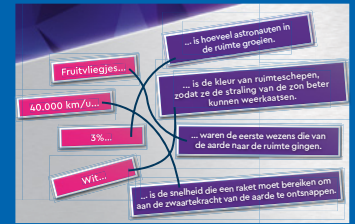
F	B	T	A	P	F	G	H	I	O	A	S
Q	U	I	K	W	A	R	T	S	Y	G	A
C	H	J	Z	H	O	Z	U	Z	L	O	Y
M	K	Z	A	F	R	Q	Y	J	G	U	U
W	R	E	D	I	A	M	A	N	T	D	E
S	R	R	Y	X	P	J	K	C	E	H	I

Hulp nodig?  
Je vindt de oplossing op deze pagina.

# OPLOSSINGEN

Welkomspagina, blz. 3:  
De aliens staan op pagina 6, 19 en 23.  
Ruimtemissie, blz. 6-7:  
Ruimtetest 1: A.  
Ruimtetest 2: B.

LEGO® Creator, blz. 8:



LEGO Harry Potter™, blz. 9:

Vraag 1: C. Vraag 2: B.  
Vraag 3: C.

LEGO Friends, blz. 10-11:

Winnaar: Liann

Zoe ★

$$1 + 2 + 2 = 5$$

Liann ▲

$$4 + 3 + 3 = 10$$

Nova ■

$$2 + 1 + 4 = 7$$

ZONNEBRAND, CAMERA, BADGE,  
VERF, SNACKS, BOEK, TROFEE,  
KOMPAS




LEGO Animal Crossing™, blz. 17:



LEGO Minecraft®, blz. 26:

Stenen 2, 5 en 6.



LEGO Technic, blz. 27:

I	H	E	C	K	P	d	X	A	R	R	S
E	D	I	N	V	W	V	I	O	E	R	M
U	G	P	A	D	R	F	V	Z	K	W	
A	O	T	Z	N	Z	O	H	Z	P	H	C
V	G	L	S	T	R	V	M	K	I	U	D
S	V	O	I	H	G	P	F	V	A	T	B

Het volgende nummer verschijnt in november. Bereid je voor op iets gloednieuws en spannends!

# EEN KNUFFELIG CLUBJE



HOE KUNNEN DE DROOMBEWAKERS DE NEDER HEKS VERSLAAN?  
BEKIJK DE SERIE OP [KIDS.LEGO.COM](http://KIDS.LEGO.COM)