

LA REVISTA



PÓSTERS



ACTIVIDADES



CÓMICS



CREACIONES GENIALES

BUSCADORES DE RECUERDOS



DREAMZZZ

¡Zoey está en problemas! El cuervo de la Bruja Jamás le robó un recuerdo, pero su moto felina la ayudará a recuperarlo. ¡Tendrá que transformarla en un gato veloz para poder escapar!

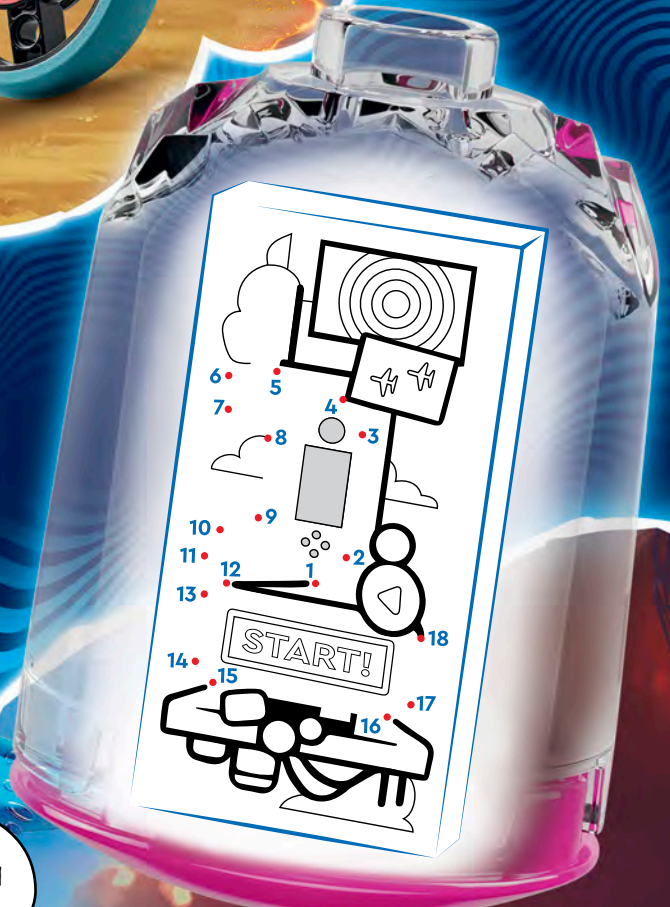
NO TAN RÁPIDO, CUERVO. ¡ME ESTOY ACERCANDO EN MI MOTO FELINA!

UNA MISIÓN INOLVIDABLE

Une los puntos para descubrir qué recuerdo de Zoey contiene el frasco. Luego puedes colorearlo antes de escapar del cuervo.

¿Necesitas ayuda? Encuentra la respuesta en la página 27.

¡VAMOS, GATO VELOZ! ¡AHORA NECESITARÍAN TURBINAS PARA ALCANZARNOS!



¡BIENVENIDO A NUESTRO NÚMERO 4!



HOLA, SOY MAX.
ILLENAMOS LA
REVISTA DE TRUCOS
Y RECOMPENSAS
PARA TI!

¡Y YO SOY
VALENTINA! TE
TENEMOS PREPARADOS
ALGUNOS CÓMICS,
ACTIVIDADES Y PÓSTERS
SUPERASOMBROSOS. Y, POR
SUPUESTO, ¡CREACIONES
GENIALES!

LEGO minifigures™ DUNGEONS & DRAGONS



¿QUIÉN ES?

Szass Tam, el Druida Mediano y la Hechicera Tiefling se esconden en la revista.
¡Encuétralos a todos! Las letras que tienen te ayudarán a descifrar quién es el personaje a continuación. Escríbelas en los espacios correctos para desvelar su nombre.

¿Necesitas ayuda? Encuentra las respuestas en la página 27.



Tasha la Reina Bruja

©2024, Wizards of the Coast, LLC.

LAS AVENTURAS DE MAX



¿ESTÁS BLOQUEADO?

Las páginas de las actividades están marcadas con bricks que indican si la actividad es fácil, difícil o se encuentra en un punto medio. Ponlas todas a prueba, ¡y descubre cómo te va! ¿Necesitas ayuda? Las respuestas están en la página 27.

-  **NIVEL 1**
Fácil
-  **NIVEL 2**
En un punto medio
-  **NIVEL 3**
Difícil



Revista LEGO® Life

Para más información acerca de LEGO® Life, visita LEGO.com/life

Si tienes alguna duda acerca de tu membresía, visita LEGO.com/service o llama al **1-877-518-5346**



 PO Box 1138
Enfield, CT 06082

(USES)

LEGO, el logotipo de LEGO, la minifigura, DREAMzz, el logotipo de DREAMzz, el logotipo de FRIENDS, el logotipo de MINIFIGURES, NINJAGO, el logotipo de NINJAGO y el diseño tridimensional del brick y las espigas son marcas comerciales y/o propiedades intelectuales de the LEGO Group. ©2024 The LEGO Group. Todos los derechos reservados.



¡Prueba la nueva e increíble app LEGO® Play!

¡Pide a tu papá/mamá o tutor/a que la descargue hoy gratis!



¿IYA TIENES MIEDO!?



1

¡MIRA, VALENTINA! HICE UN GRANERO EMBRUJADO PARA LA FERIA DE HALLOWEEN DE ESTE AÑO.

¡TEN CUIDADO! ¡DA MUCHO MIEDO!

¡SÍ, SÍ. ¡IYA VEREMOS!



2

ENTRA...

¿POR QUÉ HABLAS ASÍ? ¡SUENAS ENTRE RARO Y CHISTOSO!

... ¡SI TE ATREVES! ¡MUA, JA, JA, JA!



3

¡BOING!

¿UNA ARAÑA DE JUGUETE? ¡ESO YA LO HE VISTO ANTES!



4

¡BU!

¡JA, JA, JA! ¡HOLA, MAX!



5

¿CÓMO SUPISTE QUE ERA YO?

¡NO CONOZCO MUCHOS FANTASMAS QUE LLEVEN LOS MISMOS PANTALONES QUE TÚ!



6

¡SERPIENTES DE JUGUETE! ¿TIENES MIEDO AHORA?

¡JE, JE! ¡HACEN COSQUILLAS!



7

¡SE ME AGOTARON LAS IDEAS! NO SÉ QUÉ MÁS PUEDO HACER PARA ASUSTAR A VALENTINA...



8

¿ESE ESTÁ MOVIENDO ESA PACA DE PAJA?

¡HUSH!
¡HUSH!

¡NO FUI YO!



9

¡WAAA!



10

SOLO ERA UNA GALLINA, ¡UUF!



11

¡NO PUEDO CREER QUE UNA GALLINA DÉ MÁS MIEDO QUE YO!

JA, JA, ¡VAMOS POR ALGODÓN DE AZÚCAR!

¿QUÉ FUE TODO ESO? ¡ELLAS SÍ QUE DAN MIEDO!

12



¡TU JUEGO, TU CONSTRUCCIÓN!

¿Buscas desafíos divertidos? Ponte a prueba y supera las cuatro misiones que te están esperando. ¡Puedes hacerlas en el orden que quieras!

UN ESCONDITE SECRETO

¡Prepárate para una cacería! El Rey Boo, un Huesitos y cuatro Boos se esconden en la mansión encantada del Rey Boo. ¡Encuétralos antes de que se te aparezcan de repente! ¡Descubrimos a uno!

¿Necesitas ayuda? Encuentra las respuestas en la página 27.



Rey Boo



Huesitos



4 Boos



No todas las figuras forman parte de este set.

© Nintendo

¡TODOS A BORDO!

¡El hidroavión de Dodo Airlines está listo para despegar! ¿Subieron a bordo todos los vecinos? ¡Juega este juego de emparejar con un amigo o un familiar para descubrirlo!

¿Necesitas ayuda? Encuentra las soluciones en la página 27.



CÓMO SE JUEGA:

- 1 Cubre las casillas con trozos de papel o bricks LEGO®.
- 2 Toma un trozo de papel (o un brick) y mira la imagen que tiene debajo. Luego toma otro y revisa si encontraste una igual.
- 3 Si coinciden, quédate con los trozos de papel (o los bricks). Si no, colócalos de nuevo.
- 4 Tomen turnos hasta que todas las casillas estén descubiertas.
- 5 ¡Gana la persona que tenga más trozos de papel o bricks LEGO!



No todas las minifiguras forman parte de este set.


© Nintendo

MISIÓN DE RESCATE



Tails quedó atrapado en una isla, ¡pero Sonic viene a rescatarlo! No es un gran nadador, así que se puso un chaleco salvavidas. ¿Lo ayudas a elegir la ruta correcta? Suma los números de cada una. ¡La que sume 10 llevará a Sonic hasta donde está Tails!

¿Necesitas ayuda? Encuentra las respuestas en la página 27.



EN LA FORTALEZA



¡Ten cuidado! Los esqueletos llegaron a la puerta de la Fortaleza-Lobo. ¿Pero vinieron para pelear o para divertirse? Crea tu propia historia eligiendo tus opciones favoritas más abajo. También puedes crear tu propia versión: ¡escribe, dibuja o construye cómo se ve!



¿Qué dice el domador de lobos?

- Nadie puede conquistar nuestra fortaleza. ¡Ni siquiera ustedes, esqueletos!
- Mira esos arcos. ¡Me gusta mucho el morado!
- ¡Escribe, dibuja o construye tu propia versión!



¿Qué piensan los lobos?

- ¿Qué hay para cenar?
- ¡Vamos a enfrentarnos a unos cuantos esqueletos!
- ¡Escribe, dibuja o construye tu propia versión!



¿Qué está pasando? ¿Cómo acabará la historia?

- Está a punto de producirse un choque. ¿Quién ganará?
- ¡Está a punto de celebrarse una fiesta! ¿Quién ganará el concurso de baile?
- ¡Escribe, dibuja o construye tu propia versión!



HALLOWEEN EN GOTHAM CITY™



Harley Quinn™ y Mr. Freeze™ han tenido una noche de Halloween ocupada. ¡Alteraron el Batimóvil!

¡NUEVO!

ENCUENTRA LAS DIFERENCIAS


Une fuerzas con Batman™ y su compañero de confianza. Compara las dos imágenes y encuentra las diferencias. ¡Marcamos la primera por ti! ¡Quedan cuatro!

¿Necesitas ayuda?
Encuentra las respuestas en la página 27.



ANTES DE HALLOWEEN

DESPUÉS DE HALLOWEEN



¿CUÁL ES TU ANIMAL INTERIOR?

Si fueras un animal, ¿cuál serías? ¡Toma el cuestionario y averígualo!

¿QUÉ TIPOS DE ESPACIOS TE GUSTAN MÁS?

Los parques de juegos


Los jardines con espacio para correr

Los bosques con muchos animales

¿QUÉ JUEGO PREFIERES?

¿QUÉ TE GUSTA MÁS HACER?

¿CUÁL ES TU SUPERPODER FAVORITO?



El juego de las escondidillas

Los juegos de mesa

Pasar tiempo a solas

Jugar con amigos

La supervelocidad

El vuelo

¿CUÁL ES TU COMIDA FAVORITA?

¿EN DÓNDE TE GUSTARÍA VIVIR?

Como de todo

Las delicias crujientes

¡Algo rápido!

En una fortaleza secreta

En una casa de un árbol

En una torre enorme

UN ZORRO

¡Te encantan los juegos con tus amigos! Nunca pierdes la oportunidad de jugarles una broma. Además, ¡se te da muy bien encontrar comida rica!

UNA ARDILLA

Eres muy flexible y ágil. Disfrutas recolectando cosas y puedes ser muy paciente. ¡Seguramente no te gane nadie jugando a las escondidillas!

UN BÚHO

Tal vez seas silencioso, ¡pero te encanta divertirse! Estás preparado para cualquier desafío, como un juego de mesa o construir una nueva torre LEGO®.

UN GUSANO SABROSO

EL CUERVO DE LA BRUJA JAMÁS Y EL DOBLE MALVADO DOOPER LE ROBARON UN RECUERDO A ZOEY. ¿LO RECUPERARÁ?

¿EN DÓNDE ESTÁ ESE CUERVO? LLEVAMOS HORAS PERSIGUIÉNDOLO, Y AHORA NO HAY NI RASTRO DE ÉL! ES PROBABLE QUE MI RECUERDO ESTÉ YA EN MANOS DE LA BRUJA JAMÁS.



¡No te pierdas la nueva serie LEGO® DREAMZZZ™! Acompaña al Señor Oz y sus amigos a enfrentar a la Bruja Jamás en [KIDS.LEGO.COM/SHOWS/DREAMZZZ](https://kids.lego.com/shows/dreamzzz)

¡MIAU!



2

¡AHÍ ESTÁN! BIEN, PUEDO RECUPERAR EL RECUERDO MIENTRAS DESCANSAN.



3

NO PODEMOS CORRER TRAS ELLOS. EL CUERVO SE ALEJARÁ VOLANDO OTRA VEZ.

CREO QUE SE ME OCURRE UN PLAN.



4

UN POCO MÁS TARDE.

¡TENEMOS EL RECUERDO! ¡LA BRUJA JAMÁS ESTARÁ FELIZ!

¡WIGGLE!
¡WIGGLE!



5

¡SIGUE! ¡LA TRETA FUNCIONA! EL CUERVO CREE QUE ES UN JUGOSO GUSANO.

¡CROAK?

¿QUÉ?



6


¿EL UN GUSANO AZUL?!

¡WIGGLE!



7

¡RUMBLE!



8

¡CROAK!

SERÁ MEJOR QUE LO REVISE.

¡NO, CUERVO, DETENTE! ¡ES UNA TRAMPA!



9

¡LO TENGO!



10

¡CROAK?



11

¡SABÍA QUE FUNCIONARÍA! RECUPERÉ MI RECUERDO. ¡GRACIAS, AMIGO!

¡JE, JE!

¡OH, NO! ¡ESTO NO LE VA A GUSTAR A LA BRUJA JAMÁS!

¡CROAK!

CALLES ENREDADAS

LEGO CITY

¡La ciudad es enorme! A veces, no es fácil encontrar la calle correcta. ¡Ahora es tu turno de intentarlo! Ponte al volante del Autobús Turístico Rojo de Dos Pisos LEGO® City y encuentra el camino hacia tu destino por las calles de la ciudad.

RECOGE A TODOS LOS PASAJEROS

Lleva el autobús desde el INICIO hasta el FINAL DEL RECORRIDO TURÍSTICO. Detente en cada parada de autobús y recoge a todos los pasajeros por el camino para que no se pierdan las cosas divertidas que ofrece la ciudad.

¿Necesitas ayuda? Encuentra las respuestas en la página 27.



DREAMZZZ™





LEGO, el logotipo de LEGO, la minifigura, DREAMZZZ y el logotipo de DREAMZZZ son marcas comerciales y/o propiedades intelectuales de The LEGO Group. ©2024 The LEGO Group. Todos los derechos reservados.



Harry Potter





CONSTRUYE TU PROPIA CAMIONETA MONSTRUO



Prepárate para realizar saltos épicos e increíbles acrobacias con tu propia camioneta monstruo. Sigue estos diez pasos para crear una potente máquina con tu colección de bricks LEGO®. ¡Puedes utilizar los colores que quieras! Cuando la construyas, ¡pisa a fondo el acelerador y llévatela a dar una vuelta!

The assembly guide consists of ten numbered steps (1-10) showing the construction of a red monster truck. Step 1 shows a grey 1x6 Technic brick with a red 1x2 Technic brick being attached to one end. Step 2 shows a red 1x6 Technic brick with a grey 1x2 Technic brick attached to one end. Step 3 shows a red 1x6 Technic brick with a grey 1x2 Technic brick and a red 1x2 Technic brick attached to one end. Step 4 shows a red 1x6 Technic brick with a grey 1x2 Technic brick, a red 1x2 Technic brick, and a grey 1x2 Technic brick attached to one end. Step 5 shows a red 1x6 Technic brick with a grey 1x2 Technic brick, a red 1x2 Technic brick, and a grey 1x2 Technic brick attached to one end. Step 6 shows a red 1x6 Technic brick with a grey 1x2 Technic brick, a red 1x2 Technic brick, and a grey 1x2 Technic brick attached to one end. Step 7 shows a red 1x6 Technic brick with a grey 1x2 Technic brick, a red 1x2 Technic brick, and a grey 1x2 Technic brick attached to one end. Step 8 shows a red 1x6 Technic brick with a grey 1x2 Technic brick, a red 1x2 Technic brick, and a grey 1x2 Technic brick attached to one end. Step 9 shows a red 1x6 Technic brick with a grey 1x2 Technic brick, a red 1x2 Technic brick, and a grey 1x2 Technic brick attached to one end. Step 10 shows the completed monster truck with four black tires and a red body. A callout box for step 9 shows a grey axle being inserted into a black tire, with the text '4x' indicating that four tires are needed.

¡Puedes empezar tu colección de ideas y pasos de construcción!



¡Encuentra más inspiradoras instrucciones de construcción en la app gratuita LEGO® Builder!

- Guarda tus sets.
- Acerca y gira tu modelo mientras construyes.
- ¡Da seguimiento a tu avance en el proceso de construcción!

No olvides pedirle permiso a un adulto antes de descargar cualquier app.

LEGO minifigures™

DUNGEONS & DRAGONS

B A



©2024 Wizards of the Coast LLC.

¡ME ENCANTA CÓMO CONSTRUYES!



Soy Ed Chang. Formo parte de un grupo de fans de LEGO® y también del ferrocarril. Soy médico y vivo en los Estados Unidos, en Texas.

Construyo con bricks LEGO desde que puedo recordar. Construyo, sobre todo, trenes y ciudades. A veces construyo cosas como modelos de monumentos históricos y trenes reales; otras veces construyo cosas como acuarios de sirenas y trenes LEGO DUPLO®.



Me encanta construir trenes porque esos modelos combinan creatividad y resolución de problemas

A veces pienso cómo podría usar un solo color o construir formas curvadas. Otras veces el desafío cambia a cómo hacer que un tren avance, se detenga y retroceda solo usando el sistema LEGO Powered Up.


¿Qué te encanta construir?



Planifico muchas de mis creaciones con un programa informático

Esto me permite dibujar ideas, ver cómo embonaría todo y probar diferentes combinaciones de colores antes de construir con bricks reales.

¿Cómo planificas tus modelos?



La técnica de construcción SNOT LEGO® es mi favorita

SNOT significa "Studs Not On Top" (espigas no ubicadas arriba). La construcción lateral con soportes y bricks especiales me permite crear una mayor variedad de formas y añadir más detalles a mis modelos.

¿Cuál es tu técnica de construcción favorita?

¿Qué vas a construir hoy?



EN BUSCA DEL HOGAR

LEGO NINJAGO
DRAGONS RISING

1

WYLPFYRE ESTÁ OCUPADA ENTRENANDO Y APRENDIENDO EN EL DOJO. PERO SU CORAZÓN Y SU MENTE ESTÁN EN OTRO LUGAR...



¡NO ME PUEDO CONCENTRAR!

¡MI CEREBRO NO SE CALLA!

2

EXTRAÑO LA TIERRA SALVAJE...



3

ME PREGUNTO QUÉ ESTARÁN HACIENDO LOS DRAGONES. OJALÁ NO HUBIERA TENIDO QUE DEJARLOS ATRÁS, PERO SÉ QUE DEBÍA HACERLO.



4

ESPERA, ¿QUÉ ES ESE SONIDO?



5

¿CÓMO ES POSIBLE? ¡NO PUEDO CREERLO!

¡GRRR!



6

¡FEISTY! ¡RED!
¡SPARKY! OH..., LO SIENTO.

¡HOLA, WYLPFYRE!

¿ESTÁ TODO BIEN?



7

NO, NO LO ESTÁ. ¡TENGO QUE SALIR DE AQUÍ!



8

¡EXTRAÑO MUCHO A MIS TRES AMIGOS DRAGONCITOS! PRIMERO, PERDÍ A KAI Y AHORA ESTO...

ES DEMASIADO PARA MÍ. ¿Y SI MI VERDADERO LUGAR ESTÁ EN LA TIERRA SALVAJE?



9

¡SIEMPRE PUEDES REGRESAR A LA TIERRA SALVAJE!

¡EXACTO! ES POSIBLE TENER MÁS DE UN HOGAR, ¿SABES?

¿QUÉ QUIERES DECIR?



10

TU HOGAR ES EL LUGAR DONDE ESTÁN TUS SERES QUERIDOS. SIEMPRE PUEDES VOLVER CON ELLOS PORQUE VIVEN EN TU CORAZÓN.



¿Tienes algún **ASOMBROSO MODELO** que te gustaría compartir con otros constructores?


¡ENVÍANOS TU FOTO!

- 1 Pide a alguien que te tome una foto con tu modelo. Es posible que la veas en esta página en un número futuro.
- 2 Pide a tu papá/mamá o tutor/a que visiten [LEGO.com/magazine](https://www.lego.com/magazine) para enviar tu foto.
- 3 Allí podrá descargar y completar el formulario de envío y, después, enviarlo por correo electrónico junto con tu foto. Consulta la dirección de correo electrónico en el formulario de envío.
- 4 ¡A Max y a Valentina les encanta recibir cartas de los lectores! Puedes enviarnos una historia sobre tu modelo o contarnos cómo lo construiste, qué está pasando en la escena, ¡o lo que tú quieras!

¡DALES UNA MIRADA A LAS IMPRESIONANTES CREACIONES QUE ESTÁN CRECIENDO EN ESTE HUERTO! APUESTO A QUE NUNCA VISTE NADA IGUAL. ¡TODAS SON IMPRESIONANTES! SIGUE CONSTRUYENDO Y ENVIÁNDONOS TUS FOTOS, ¡TÚ Y TODOS LOS LECTORES!

¡SÍ, ESTAS CALABAZAS SON LO MÁXIMO! ¡GRACIAS A ANNA, SASKIA, VESPER, HARRISON, JULIAN Y BRODIE, RIVER, CHARLOTTE Y A TODOS LOS DEMÁS POR ENVIARNOS SUS FOTOS!




 **El Pantano Embrujado**
Ilyan, 10 años (Suiza)




 **La Bruja y el Robot**
Oscar, 5 años (Reino Unido)




 **Estatua de una Calabaza**
Amaury, 8 años (Francia)




 **Castillo Feliz**
Ayra y Alena, 8 y 6 años (Canadá)



 **El Monstruo Selvático de Ocho Ojos**
Emily, 6 años (Estados Unidos)



 **Barco Buscateros Brillante**
Clea, 5 años (Alemania)



 **Fiesta en la Casa Encantada**
Bowie, 8 años (Estados Unidos)




 **Animal Marino**
Ishi, 7 años (Canadá)




 **Halloween LEGO**
Kevin, 4 años (Estados Unidos)



 **El Garaje Embrujado**
Theo y Amber, 10 y 6 años (Irlanda)




 **Corazón Móvil**
Greta, 8 años (Italia)




 **¡Robot Cohete!**
Mayan, 6 años (Nueva Zelanda)




 **Cuartel General de los Superhéroes**
Laura, 5 años (Canadá)




 **Castillo de los Caballeros con Puente Levadizo**
George, 4 años (Países Bajos)




 **Monstruos de las Calabazas vs. Cazafantasmas**
David, 5 años (Estados Unidos)




 **La Familia Monstruo**
June, 4 años (Canadá)




 **Ataque a los Esqueletos**
Oskar, 6 años (Alemania)



 **Palacio del Gatito Rosa con Amigos**
Chloe, 4 años (Canadá)



 **Tallando la Calabaza**
Paul, 7 años (Estados Unidos)

LEGO minifigures™
DUNGEONS & DRAGONS

R D O

©2024 Wizards of the Coast LLC.

HORA DE IR A LA PLAYA

¡Las chicas y los chicos de LEGO® Friends van a practicar surf! El sol brilla en el cielo y la temperatura del mar es buenísima: hace un día perfecto para atrapar olas y observar animales marinos. ¡Y no olvides tomar un raspado cuando necesites un descanso!



¡VOY A SURFEAR UNA GRAN OLA!

DISEÑA TU TABLA DE SURF



¡Nova te dio una tabla de surf! Decórala como quieras. ¡Usa tus colores y patrones favoritos para crear un diseño superincreíble!

ENCUENTRA A LOS ANIMALES

Hay muchos animales diferentes en el mar y en la playa. ¡Cuenta cuántos de esos animales se esconden en la página y encierra en un círculo el número correcto!

¿Necesitas ayuda?
Encuentra las respuestas en la página 27.

EH, NOVA,
¡ESA TABLA DE SURF
SE VE GENIAL!



Perro

0 1 2 3



Delfín

0 1 2 3



Tortuga

0 1 2 3



Cangrejo

0 1 2 3



Pájaro

0 1 2 3

LEGO minifigures™

DUNGEONS & DRAGONS

E L F O

POLICÍA POR UN DÍA

LEGO CITY

¡LA ESTACIÓN DE POLICÍA DE LEGO® CITY ACOGE POR UN DÍA A UN NUEVO ASPIRANTE A OFICIAL! AQUÍ, LA AVENTURA ESTÁ SIEMPRE A LA VUELTA DE LA ESQUINA.

1



¡POR FIN SOY POLICÍA! ¡PERSEGUIRÉ Y ATRAPARÉ A LOS MALOS!

SER UN POLICÍA EN PRÁCTICAS ES DURO. ¡PERO TAMBIÉN TIENE MUCHAS COSAS BUENAS! HABLANDO DE ESO... ¡VOY POR DONAS PARA TODOS!

2



LLAMANDO A JUST JASON. ¡UN VILLANO ESTÁ CONDUCIENDO A GRAN VELOCIDAD POR LEGO CITY EN UN AUTO AMARILLO! ¡DEBES DETENERLO AHORA MISMO!

3



¡VAMOS! ¡VAS A CAER, RUFIÁN!

4



¡TE VEO, ALBOROTADOR!

¡SOSPECHOSO A LA VISTA EN EL AUTO DEPORTIVO AMARILLO!



PREPÁRATE PARA ALGO MÁGICO



Próximamente

META**¡DESAFÍO DE TOX!**ESPERA
1 TURNO**¡ESCALERA DERRUMBADA!**RETROCEDE
1 CASILLA**¡ESTIRA Y AFLOJA!****SALIDA**

ENTRA EN LA ARENA DEL TORNEO

¡Los ninjas tienen una misión! Deben ganar un torneo. Trae a un amigo y a tu héroe favorito, ¡y descubre quién es el mejor ninja de todos!

LEGO**NINJAGO**

DRAGONS RISING



REGLAS DEL TORNEO

Cada jugador elige una minifigura o un brick LEGO®. Colóquenlos en la casilla de **SALIDA**. Serán sus fichas. Tomen un lápiz. Tienen que hacerlo girar en **LA RUEDA DE LOS MOVIMIENTOS** para avanzar.



1. El jugador más joven es el primero en jugar, y el jugador de la izquierda es el siguiente en jugar.
2. Giren el lápiz, avancen y sigan las instrucciones del tablero.

**¡ESTIRA Y AFLOJA!**

¡Es una casilla especial! Cada jugador gira la rueda.

A continuación, revisen quién sacó el número más alto. Ese jugador avanza dos casillas. Los demás jugadores retroceden dos casillas.

3. ¡El primer jugador en llegar al dragón de la línea de **META** gana la partida!

**¡ACELE-RADOR!**AVANZA
1 CASILLA**¡DESAFÍO DE JAY MALVADO!**

ESPERA 1 TURNO

**¡ACELE-RADOR!**AVANZA
2 CASILLAS**¡DESAFÍO DE CINDER!**

ESPERA 1 TURNO

**¡ESTIRA Y AFLOJA!****¡DESAFÍO DEL GUERRERO MÁSCARA DE LOBO!**

ESPERA 1 TURNO

**¡EMPUJE GIRATORIO!**GIRA Y AVANZA
OTRA VEZ**¡CUIDADO CON EL TAMBOR!**RETROCEDE
1 CASILLA**¡ESTIRA Y AFLOJA!**

TESOROS OCULTOS



Úrsula lanzó un hechizo que escondió las cosas de Ariel.
¡Ahora Ariel necesita encontrarlas! ¿Puedes ayudarla?

¿Necesitas ayuda? Encuentra las respuestas en esta página.



¿QUÉ SON ESAS COSAS?

Puedes localizarlas todas en el palacio de Ariel. ¡Encontramos la primera!



Poción



Tenedor de Ariel



Cristal



Bandera



Cofre del tesoro



RESPUESTAS

LEGO DREAMZZZ™, pág. 2:



LEGO Dungeons & Dragons™, pág. 3:
Las minifiguras están en las páginas 17, 21 y 23. Nombre de la minifigura en la página 3: BARDO ELFO.

LEGO Super Mario™, pág. 6:




LEGO Sonic the Hedgehog™, pág. 7:
Ruta C.

LEGO Batman™, pág. 8:



LEGO City, pág. 12:



LEGO Friends, págs. 22-23:
Perro: 1, Delfín: 2, Tortuga: 3, Cangrejo: 2, Pájaro: 0.

LEGO | Disney, pág. 27:



El próximo número saldrá en noviembre, ¡con cosas NUEVAS y emocionantes!

Presenta este recortable en la tienda LEGO® participante más cercana para obtener un regalo (hasta agotar existencias, del 16 al 30 de septiembre de 2024). Solo se entregará uno por cliente. Consulta los Términos y Condiciones del concurso en LEGO.com/dreamzzz-competition para conocer todos los detalles, incluidos los requisitos necesarios para tener derecho a participar.

PARTICIPA EN UNA COMPETENCIA DE CONSTRUCCIÓN DREAMZZZ™



¡Celebra el estreno de la temporada 2 de LEGO® DREAMZZZ™ construyendo una criatura que te gustaría ver en el Mundo de los Sueños! Pide a tu papá/mamá o tutor/a que use el código QR para presentar tu modelo y tener la posibilidad de ganar un set LEGO DREAMZZZ.



Para obtener más información y descubrir cómo participar, escanea este código o visita LEGO.com/dreamzzz-competition

No es necesario realizar una compra. Participarán muchos, pero solo ganarán quince. Esta competencia SOLO es válida para residentes en los Estados Unidos y Canadá (a excepción de Quebec). No válida en donde esté prohibida. Tu peque debe tener menos de 18 años para participar. El plazo de presentación de modelos se abre el 16 de septiembre y se cierra el 30 de septiembre de 2024. El premio incluye un set LEGO® DREAMZZZ™ gratis. Las reglas oficiales pueden consultarse íntegramente en LEGO.com/dreamzzz

