

LEGO® SUPER MARIO™ SÅ STARTER VI!



TM & © 2021 Nintendo.


MAGASINET



Nye LEGO® modeller



Tegneserie-action



Aktiviteter



Søde dyr

JAN - FEB | 2021

VELKOMMEN TIL 1. UDGAVE!

TID TIL AT
FINDE KLODSERNE FREM!
I DENNE UDGAVE HANDLER
DET BÅDE OM AT LÆRE NOGET
NYT OG AT BLIVE BEDRE TIL
DE TING, VI ALLEREDE KAN.
ER DU KLAR?



HMMM ...
JEG VIL GERNE BLIVE BEDRE
TIL AT BYGGE, VIDE ALT OM LEGO®
SUPER MARIO® OG MÅSKE FINDE
UD AF, OM JEG ER MEST TIL
KATTE ELLER HUNDE.



MAX-TEGNESERIE



**SPECIELT
TIL DIG**

Se den helt særlige plakat
i denne udgave! Du vil
også se Max med et flag
i hånden på sider, hvor
der er en opgave eller
tegneserie specielt til dig.



LEGO® Life Magazine

LEGO.dk (Kundeservice)
Tlf. 00800 5346 5555
(gratis fra fastnettelefon)

Du kan finde oplysninger om LEGO® Life på [LEGO.dk/life](https://lego.dk/life)

Hvis du har spørgsmål om dit medlemskab, skal du gå
ind på [LEGO.dk/service](https://lego.dk/service) eller ringe på tlf. **00 800 5346 5555**



(DK)

LEGO, the LEGO logo, the Brick and Knob configurations, the Minifigure, the FRIENDS logo, the MINIFIGURES logo and NINJAGO are trademarks of the LEGO Group. ©2021 The LEGO Group.



JEG VIL GERNE MALE ET BILLEDE, MENS JEG KØRER PÅ ETHJULET CYKEL MED MIN KAT PÅ SKULDEREN OG SPILLER TUBA!

HOLD UDKIG!

Se efter disse symboler på aktivitetssiderne. De fortæller, om aktiviteten er let, svær eller midt imellem. Prøv dem alle, og se, hvordan du klarer dig! Hvis du går i stå, kan du finde svarene på side 27.



NIVEAU 1

Let



NIVEAU 2

Midt imellem



NIVEAU 3

Svær

HUSKELISTE!

Sæt flueben i kasserne, når du har løst de sjove opgaver og lavet aktiviteterne i denne udgave!

- | | |
|---|--|
| <input type="checkbox"/> Farvelæg Bowser | <input type="checkbox"/> Byg dit helt eget dyr |
| <input type="checkbox"/> Find den mystiske gris | <input type="checkbox"/> Skab din egen kunst |
| <input type="checkbox"/> City - find indbyggerne | <input type="checkbox"/> Find alle de sider, hvor Max holder et flag |
| <input type="checkbox"/> Hund-eller-kat-quiz | <input type="checkbox"/> Byg en Cool Creation |
| <input type="checkbox"/> Hvem siger hvad? | <input type="checkbox"/> Indsend din Cool Creation |
| <input type="checkbox"/> Hæng en plakate op på væggen | <input type="checkbox"/> Skriv et brev til Max |
| <input type="checkbox"/> Lær mere om ninjaerne | |

KAPTJAN SIKKER ER HER FOR AT HJÆLPE, I DAG OG HVER DAG. DEN 9. FEBRUAR ER DET SIKKER INTERNET DAG!

Har du ikke
LEGO® Life
appen
endnu?



Du kan downloade den **GRATIS** i dag fra en af app-butikkerne og logge på med din LEGO® Account.



Apple and the Apple logo are trademarks of Apple Inc., registered in the U.S. and other countries. App Store is a service mark of Apple Inc. Google Play is a trademark of Google Inc.

HOLD ØJE
med dette
symbol i magasinet!



Når du ser det, betyder det, at siden indeholder et LEGO sæt med en **interaktiv** digital Instructions PLUS-byggevejledning!

- 1 Download** den gratis LEGO Life app.



- 2 Scan QR-koden på byggevejledningen, der følger med LEGO sættet, eller indtast nummeret på sættet i appen.**



- 3** Når du har gjort det, kan du **trykke på billedet af det sæt**, du lige har lagt ind, og begynde at bygge!



Hej, jeg er Kaptajn Sikker!

Vil du vide mere om, hvordan du passer på dig selv online? Hold udkig efter mig i LEGO Life appen for at få tips til, hvad du og dine forældre kan gøre for at sikre alle en sjov og tryk oplevelse online.



PRØV NOGET NYT



HOV, HVOR ER KLAVERET?

HAN HAR SKREVET KONTRAKT SOM MÅLMAND HOS ET PROFESSIONELT FODBOLDHOLD.

ER HAN GOD TIL DET?


JÅ DA. OG HVER GANG, HAN LAVER EN RÆDNING, SPILLER HAN EN SANG.



HEY, GUTTER - OG KAPTAJN SIKKER - SKAL VI IKKE PRØVE AT GØRE NOGET, VI ALDRIG HAR GJORT FØR?

HVAD?


JEG ER SULTEN. LAD OS BAGE EN KAGE.



HVORDAN FINDER VI EN OPSKRIFT?

VI KAN FÅ DIN MOR TIL AT HJÆLPE OS MED AT FINDE EN PÅ NETTET.


OG LAD MIG SMAGE GLASUREN, JEG ER DEN BEDSTE TIL AT TESTE GLASUR.



OKAY, START MED AT SIGTE MEL OG SUKKER ...

NU ER DET SIGTET ... DET ER GODT NOK IKKE I SKÅLEN, MEN DET ER SIGTET.

PLUF



SÅ SKAL VI SLÅ ÆGGENE UD ...

FÆRDIG!



JEG BAD DIN FAR OM AT FORVARME OVNEN. HVORDAN GÅR DET?

JEG TROR, DET ER TID TIL AT PISKE INGREDIENSERNE.

MED HVAD? KAN EN FLUESMÆKKER GÅ AN? JEG HENTER DEN.



PISK SMØR OG SUKKER MED EN HÅNDMIKSER -

TJEK!

BRRRRRRR!!



- VED LAV HASTIGHED.

LIPS.



DET HER ER VIRKELIG SVÆRT.

BARE BLIV VED! JEG BLEV IKKE GOD TIL AT SPILLE KLAVER MED DET SAMME.

OG JEG VAR IKKE EN GOD FODBOLDSPILLER I STARTEN.

OG JEG STARTEDE SOM KAPTAJN PÅ EN ROBÅD.



I HAR RET! VI GIVER IKKE OP BARE PÅ GRUND AF EN SMULE ROD.

NÆRMERE SAGT EN MASSE ROD ...

LAD OS FÅ DEN KAGE I OVNE!



SENERE ...

DEN SER LÆKKER UD AF ET FØRSTE FØRSØG AT VÆRE.

DEN SMAGER SIKKERT OGSÅ GODT. HVORNÅR KAN VI PUTTE GLASUREN PÅ?



ØHHH ... SÅ SNART VI HAR LAVET NOGET MERE GLASUR?

SUPER SJOV MED LEGO® SUPER MARIO™!



FARVELÆG BOWSER

LEGO® Marios fjende, Bowser, er tilbage og laver igen ballade. Farvelæg ham, og hjælp Mario med at besejre ham.

GENNEMFØR LABYRINTEN

Find vej til MÅL-flaget ved at følge mønsteret gennem diagrammet. Du kan bevæge dig op, ned, til siden eller diagonalt.



MØNSTER



START



MÅL

FIND FORSKELLENE

Kan du finde alle forskellene mellem disse to billeder? Der er 5 i alt.



LEGO® SUPER MARIO™ ORDJAGT

Kan du finde navnene på disse LEGO® Super Mario™ figurer i ordjagten?

- Mario
- Goomba
- Bowser
- Dry Bones
- Toad
- Yoshi
- Boo
- Spiny

D	C	V	Q	F	G	B	R	J	B
W	R	B	X	O	W	X	L	J	O
B	R	Y	O	I	R	A	M	A	W
O	V	M	B	O	O	U	A	Y	S
Q	B	W	X	O	W	Q	M	N	E
A	I	N	C	Y	N	V	A	I	R
L	X	H	D	O	X	E	Y	P	Y
M	P	A	S	S	N	S	S	S	D
J	O	W	O	H	E	T	M	U	M
T	A	E	I	I	Y	Z	G	O	T
O	F	G	Z	U	K	R	L	S	

Har du brug for hjælp?
Du kan finde alle svarene på side 27.

TM & © 2021 Nintendo.



HVAD ER DIN LEGO® SUPER MARIO™ PERSONLIGHED?



Er du til hæsblæsende, actionfyldte LEGO® Super Mario™ eventyr, eller vil du hellere udforske og overvinde udfordringer i dit eget tempo? **Vælg den sti, du vil følge, og se, hvor den fører hen.**



DET PERFEKTE GRISEHUS



MINECRAFT

NYT!

Alex er ekspert i at passe grise, og hun har bygget dette hus for at beskytte grisene mod Creepere. Der er endda en have fuld af lækre gulerødder og et hegn, der sørger for, at grisene ikke løber væk!

Find den mystiske gris

En fremmed gris er vandret ind i Alex' gård, da den var på udkig efter mad. Kan du finde den mystiske gris med disse ledetråde?

Grisen:

- har sadel på
- har pletter
- elsker gulerodstoppe
- vil helst spise alene
- har lange ben



Gør grisene glade

Vi har bygget en kæmpe-gulerod som særlig gave til vores grise. Hvad ville du bygge? En grisești? En griserutsjebane? En grisespa? Byg noget fedt, tag et billede, og del det i #Minecraft™-gruppen i LEGO® Life appen.



Sættet indeholder 2 grise.

På tur med din gris

- Du kan ride på en Minecraft-gris, hvis du har en sadel, en fiskestang og en gulerod.
- Vift med guleroden foran grisen for at styre den i den retning, du ønsker.
- Turen er slut, når grisen er færdig med at spise guleroden. Så medbring ekstra gulerødder!



VELKOMMEN TIL LEGO® CITY!

LEGO® City bliver større og større hver dag med nye bygninger, nye fartøjer og masser af minifigurer, der flytter ind.

I dag er det byt-job-dag i LEGO City, hvor alle får mulighed for at lære noget nyt ved at lave en anden slags arbejde. Borgmester Fleck er klar til at fortælle folk om deres nye job, men nogle af borgerene mangler – og nu er han også selv blevet væk!



Byg din egen City-scene til din yndlingsfigur, og del den i #City-gruppen i LEGO Life appen.



Find de forsvundne borgere i LEGO City!

Hvilken minifigur og hvilket job kan du bedst lide? Hvem vil du gerne oplæres af?



DUKE DETAIN

Modig helt, der beskytter byen.



FREYA MCLOUD

Sej og selvsikker brandchef.



BILLY

Nysgerrig og venlig dreng, der elsker eventyr.



MADDISON

Klog og selvstændig pige, der elsker at løse problemer.



FENDRICH

Rig og magtfuld forretningsmand.



CITY ADVENTURES



Har du brug for hjælp?
Se svarene på side 27.



BORGMESTER FLECK

Hårdtarbejdende embedsmand, der altid klæder sig ud som majskolbe.



DAISY "KABOOM" LEWIS

Dygtig nedrivnings-ekspert.



POLITI- KOMMISSÆR GRIZZLED

Erfaren politi-
betjent, der har
set det hele.



ROOKY PARTNUR

Ivrig og
energisk
betjent i
Luftpolitiet.



HARL HUBBS

LEGO Citys
eneste mobile
altnulig-
mand.

MØD KLODSKÆLEDYRENE!



De er vildt nuttede, og så fælder de ikke på tæppet.



NYT!

Er du mest til katte eller hunde?

Tag denne quiz for at finde ud af det!

- 1 Du vil gerne have en dyreven, der:**
 - A. Ofte larmer og løber rundt over det hele
 - B. Ofte er stille og sover meget
- 2 Det er lørdag morgen. Hvad vil du helst:**
 - A. Stå meget tidligt op og gå en tur?
 - B. Sove længe?
- 3 Du foretrækker:**
 - A. Et kæledyr, der kan lide at være udenfor
 - B. Et kæledyr, der har det fint med at være indenfor
- 4 Vil du helst have:**
 - A. Et kæledyr, der måske bider i dine sko?
 - B. Et kæledyr, der måske klatrer i gardinerne?
- 5 Det sødeste i verden er:**
 - A. En hundehvalp
 - B. En kattekilling

Resultat

Hvis du har flest **A**'er, er du mest til hunde.
Hvis du har flest **B**'er, er du mest til katte.



Vis dit kæledyr lidt kærlighed på valentinsdag!

Vis dit kæledyr, hvor meget du elsker det til valentinsdag. Du kan bygge en model af dit kæledyr eller en særlig gave til det. Del din LEGO® model i #Dyreting-gruppen i LEGO Life appen.

DYR PÅ JOB

Vidste du, at dyr kan have et arbejde, præcis ligesom mennesker? Her er blot nogle af de måder, de hjælper os på hver dag:

1 Tjenestehunde er dyr, der hjælper mennesker, som er blinde eller døve eller har andre fysiske udfordringer. Tjenestehunde træner i mange hundrede timer for at lære de færdigheder, de skal kunne i deres job.



2 Eftersøgnings- og redningshunde leder efter folk, der er forsvundet. Her bruger de deres fantastiske lugtesans.



3 Terapihunde hjælper folk med at komme sig efter en skade, eller bare folk, der har brug for en ven.



HVEM SIGER HVAD?

NYT!

LEGO minifigures™

Tid til alle tiders quizshow! Find minifiguren, der passer til citatet. Det kræver talent at forstå ledetrådene, så læs citaterne omhyggeligt. Find dem alle, og bliv minifigurmester!



- A "Jeg vil gerne have, at mine hunde føler sig hjemme, så jeg klæder mig ud som en af dem."
- B "Jeg summer af arbejdsglæde."
- C "Jeg galopperer til bueskydning!"
- D "Når jeg er færdig med at besøge blomster og planter, flyver jeg hjem."
- E "Jeg skrev en besked, puttede den i en flaske og smed den i havet - jeg håber, at mit kæledyr og jeg får en penneven!"
- F "Hyl hyl gurgle hyl" (oversættelse: "Jeg har brug for flere energikrystaller, også selv om jeg er nødt til at ... stjæle dem!")
- G "Jeg søger nye eventyr og noget pudsemiddel til min jaguarmaske."
- H "Jeg elsker havet! Vi skal alle sammen hjælpe med at holde det rent."
- I "Her er mit nye hit, 'Under en LEGO' bro!'"
- J "Det er nemt nok at lette - landingen er svær."
- K "Jeg sørger for retfærdighed i rummet!"
- L "Hvordan får man lov til at spille ved store minifigur-events? Man øver sig!"


Har du brug for hjælp?
Se svarene på side 27.

HVEM ER KLAR TIL AT LEGE MED?

NÅR JEG ER FÆRDIG MED AT BESØGE BLOMSTER OG PLANTER, FLYVER JEG HJEM.



TECHNIC



BYG VIRKELIGHEDEN





Manufactured under license from McLaren Automotive Limited. The McLaren name and logo are registered trademarks of McLaren. Senna is the registered trademark of Ayrton Senna Empreendimentos Ltda.

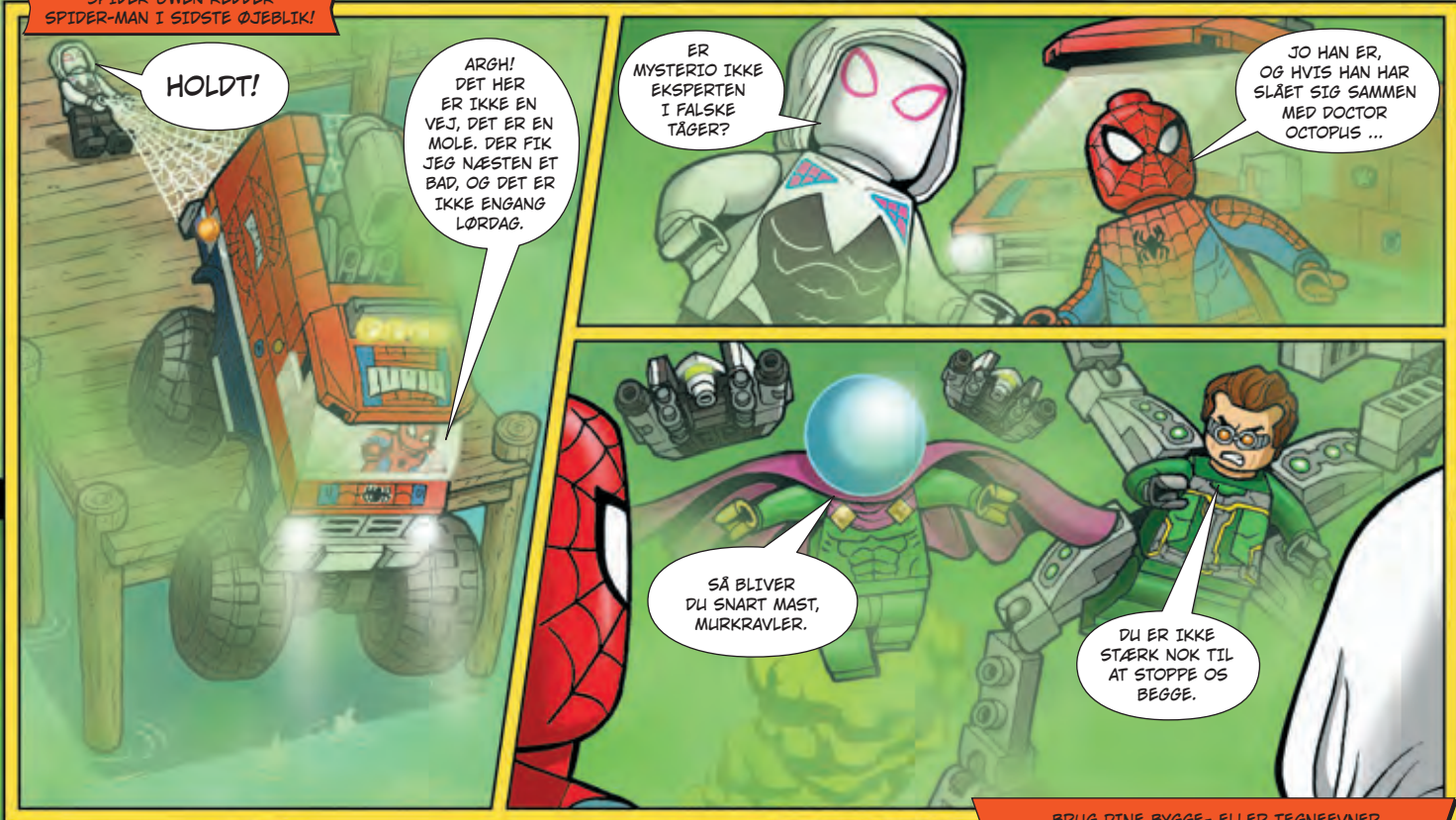
FANTASTISKE EDDERKOPPE- EVNER



HVOR KOM
TÅGEN FRA? JEG KAN
IKKE SE MINE NET
FORAN MIG.

SPIDER-MAN GENNEMSGØRER BYEN EFTER
DOCTOR OCTOPUS I SIN MONSTERTRUCK.

SPIDER-GWEN REDDER
SPIDER-MAN I SIDSTE ØJEBLIK!



HOLDT!

ARGH!
DET HER
ER IKKE EN
VEJ, DET ER EN
MOLE. DER FIK
JEG NÆSTEN ET
BAD, OG DET ER
IKKE EN GANG
LØRDAG.

ER
MYSTERIO IKKE
EKSPERTEN
I FALSK
TÅGER?

JO HAN ER,
OG HVIS HAN HAR
SLÅET SIG SAMMEN
MED DOCTOR
OCTOPUS ...

SÅ BLIVER
DU SNART MAST,
MURKRAVLER.

DU ER IKKE
STÆRK NOK TIL
AT STOPPE OS
BEGGE.

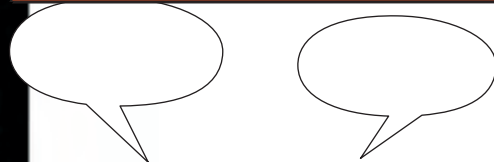
BRUG DINE BYGGE- ELLER TEGNEEVNER
TIL AT VISE, HVAD DER SÅ SKER!



PÅ DEM!!

DET HANDLER
IKKE KUN OM STYRKE.
DET HANDLER OGSÅ
OM EVNER.

NEMLIG.
HER ER PLANEN ...



EN GALAKSE FULD AF LEGO® FAKTA!

Hvor meget ved du om LEGO® klodser? Her er nogle fakta og tal, du kan bruge til at imponere dine venner:

Ordet "LEGO" er dannet af de to første bogstaver i ordene "leg" og "godt".

LEGO Koncernens motto er "Det bedste er ikke for godt."

De første LEGO Space minifigurer blev sendt ud i **1978**. I dag ville de være **43 år gamle**.

Hvorfor lugter LEGO minifigurer ikke?

Fordi de ikke har næser.

Hvorfor malede flodhesten sig i forskellige farver?

Så den kunne gemme sig i LEGO klodserne!

Hvad har du, hvis du har 12 grønne klodser i den ene hånd og 14 gule klodser i den anden?

Virkelig store hænder!

Et tårn af **40 mia.** LEGO klodser ville nå op til Månen.



TI ÅR MED LEGO® NINJAGO®!

NINJAGO®-sagaen fejrer 10-års jubilæum i år. Lad os se tilbage på nogle af ninjaholdets største eventyr. Da Jay, Cole, Kai, Zane og Nya begyndte at træne, anede de ikke, at de ville blive legendariske helte. De måtte træne hårdt og mestre mange evner for at blive dem, de er i dag.

Mester Wu rekrutterer Jay, Cole, Kai og Zane for at danne et nyt ninjahold.



Lloyd Garmadon bliver til den stærke grønne ninja.



Lloyd og ninjaerne kæmper mod den onde OverLord og hans stenhær. Lloyd bliver til den gyldne ninja, besejrer OverLord og gør Garmadon god.



Ninjaerne lærer en ny kampstil, Airjitzu.



2011

2012

2013

2014

2015

Ninjaerne bliver Spinjitzu-mestre og besejrer Lord Garmadon og hans skelethær.

Ninjaerne følger efter Garmadon ind i fortiden for at forhindre ham i at bruge sit megavåben til at ændre historien.

Ninjaerne stopper slangestammerne og The Great Devourers angreb på NINJAGO City.



OverLord vender tilbage med en hær af nindroider og forvandler sig til den legendariske gyldne mester. Lloyd ofrer sin gyldne kraft for at stoppe ham og går tilbage til at være den grønne ninja.



Ninjaerne afslører mester Chens planer om at bruge Elementernes Turnering til at stjæle ninjaerne og de andre elementmestres kræfter.

Lloyd bliver besat af Morro – en af mester Wus tidligere elever. Ninjaerne må kæmpe mod ham og hans onde mester, Den Mægtige.

Nya bliver til vandninjaen.





Ninjaerne slår sig sammen med Garmadon for at stoppe Oni-invasionen.

2016



Ninjaerne kæmper mod den mægtige djinn Nadakhan og hans luftpirater. Jay bruger et ønske til at slette alle begivenhederne i denne historie, så det kun er ham og Nya, der kan huske den.

Ninjaernes gamle fjender vender tilbage i spøgelsesform som en del af den uhyggelige mester Yangs planer. Ninjaerne besejrer spøgelseerne, og Cole overtaler Yang til at opgive sine planer om at vende tilbage til livet og blive udødelig.

2017



Lloyd leder holdet mod Acronix og Krux, også kendt som tidsbrødrene, og deres Vermillion-hær for at redde mester Wu og verden.

Ninjaerne kæmper for at holde de kraftfulde Oni-masker væk fra en kriminel organisation kendt som Garmadons sønner. Det lykkes gruppen og dens leder, prinsesse Harumi, at bringe en ond Lord Garmadon tilbage.

2018

2019

NINJAGO City bliver angrebet af Aspheera, der leder efter de forbudte Spinjitzu-ruller. De besejrer hende, men hun når at sende Zane til den frygtede Aldrig-dimension med sin magi.

Ninjaerne udfordrer Iskejseren i Aldrig-dimensionen, men finder ud af, at han faktisk er Zane, der har fået hukommelsestab. Efter at have hjulpet ham med at huske sin sande identitet vender holdet tilbage til NINJAGO verdenen.

2020

Ninjaerne bliver fanget i videospillet Prime Empire af den kunstige intelligens Unagami.

I Shintaros fangekælder konfronterer ninjaerne den onde Kranietrolde-mand og hans skeletdrage.



COOL CREATIONS

Har du en fantastisk model, der bør deles med andre byggere?

SEND ET BILLEDE TIL OS!

1. Tag et billede af din model. Måske bliver den vist på denne side i en senere udgave.
2. Bed en forælder/værgе om at gå ind på LEGO.com/magazine.
3. Her kan de downloade og derefter udfylde og indsende indsendelsesformularen sammen med dit billede via e-mail. E-mailadressen står på indsendelsesformularen.

SE ALLE DE FANTASTISKE COOL CREATIONS, DER ER BLEVET INDSENDT AF SEJE BYGGERE SOM DIG. TAK TIL ALLE, DER HAR INDSENDT BILLEDER AF DERES MODELLER!

Den lykkelige legeplads
Helena, 9 år,
Tyskland



Hugos bevægelige slot
Marco, 10 år, Hugo og Léo, 6 år, Frankrig



Speed Star One
William, 8 år, Australien

Skrotpladsbyggeren
Aiden, 7 år, USA



Megastor tårnblok
Zachary, 5 år,
og Josiah, 9 år,
Storbritannien



Superlynbil
Roman, 9 år, og Charly,
3 år, Frankrig



Naturbåd
Eva, 8 år, New
Zealand



Rebuild the world



Øde rumvæsenby
Mateo, 8 år, Belgien



Koncert med blomsterdronningen
Seren, 8 år, Storbritannien



Dyrehus
Maat, 10 år, USA



Ninja-politistation
Oliver, 6 år, Sverige



Kevin
Michael, 7½ år, Canada



Brandbil
Niek, 7 år, Holland



Stor stjerneknuser
Adam, 7 år, Schweiz



Politibåd
Jeffery, 7 år, Australien



Fantastisk forlystelsespark
Lilly, 7 år, USA



Hotel Larven
Felix, 6 år, Danmark



Zanes superfly og megabot
Aaron, 5 år, Tyskland



Hus med legeplads
Femna, 6 år, Holland



Fototips!

Her er nogle tips til, hvordan du kan tage fantastiske billeder af dine modeller.



TIP 1: Opstilling

Ting i billedet kan være i forgrunden, mellemgrunden eller baggrunden. Hvor de står er afgørende for, hvad man lægger mærke til først.



TIP 2: Belysning

Du kan bruge almindelige lamper eller blitz. Hvis du placerer lyset lidt længere væk fra dit kamera, vil modellen se mere tredimensionel ud på billedet.



TIP 3: Baggrund

En god baggrund skaber scenen og hjælper med at give billedet en historie. Lav din egne baggrund ved at tegne eller male på papir eller pap eller bygge noget med LEGO® klodser.


BYG OG BYG OM MED GENNEMSIGTIGE KLODSER!

Se disse fantastiske modeller, og få tips, hvordan du kan bruge gennemsigtige klodser i dine egne LEGO® kreationer.

BYG EN AND

Her er en sød lille and, du kan bygge med klodser fra din LEGO samling. **Tænk ikke på farverne. Du bestemmer selv, hvilke farver du vil bruge!**

1



2



3



4



Hvorfor
svømmer
fisk i stimer?

Fordi vi ikke kan flyve!



GULDFISK

Denne guldfisk går meget op i sin svømmetræning i akvariet. Den træner til fiske-OL!

De gennemsigtige klodser får guldfisken til at "glimte" i lyset som en rigtig fisk og får den til at skille sig ud fra dine andre modeller.



ENHJØRNING

Enhjørningen er et af de mest populære mytiske dyr. Vidste du, at enhjørninger – ifølge en legende – ved, om man taler sandt? Denne model er helt fantastisk, og det er i hvert fald sandt!

Den gennemsigtige klods i enhjørningens horn får modellen til at "glitre".



Hvorfor flyver
ænder sydpå om
vinteren?

Fordi det er for langt at vralte.



TROLDMAND

Vi er ikke sikre på, om denne troldmand faktisk kan trylle, men modellen er ret magisk. Men hvis dine klodser på mystisk vis forsvinder, ved du, hvem du skal tale med.

De gennemsigtige elementer i troldmandsmodellen kunne være værdifulde ædelsten, fortryllede krystaller eller noget helt tredje – det er op til dig.



AND

En gammel legende lyder på, at et rap fra en and ikke giver ekko. Folk siger, det ikke passer, men vi ved det ikke med sikkerhed. Vi har ikke været i stand til at få denne and til at sige rap, så vi kunne teste det.

Med de gennemsigtige fødder kan denne and se, hvor den går. De får det også til at se lidt ud, som om anden svømmer rundt i vand.



Hvad er stort og blødt og laver en hel masse larm?

En løve med et trommesæt!

LEGO CLASSIC

Instructions PLUS



LØVE

Selvom den er kendt som "junglens konge", lever løver faktisk ikke i junglen. De bor på savanner, græsarealer og i åbne skovområder. Bortset fra ham her ... Han bor på dit skrivebord.



Løvens gennemsigtige manke ser fantastisk ud, når du lyser på den med en lommelygte – det ser ud, som om den står ude i en solnedgang.

LAV DIN EGEN MODEL!

Hvilken slags væsen vil du bygge?
Tegn det her, og byg det bagefter!





OPDAG HEMMELIGHEDEN BAG DOTS.

Skriv dine egne beskeder i kode

Del superhemmelige beskeder med familie og venner ved hjælp af kodeordene fra DOTS-ordlisten. Skriv beskeden på et stykke papir, fold det sammen, og put det i det særlige rum i din hemmelighedsholder eller et andet godt gemmested. Er du klar til at sende beskeden videre? Bare tag den, og giv den til den person, den er til.

Start med at afkode beskeden herunder. Vi er begyndt for dig.

At være   er det    !

Du er  sjov end  , jeg kender –

selv  plast!

Ordliste



bedste



ved



din



nogen anden



jeg



mere



boble



ven



Dette er en hemmelig nøgle, der også kan bruges til at tage mosaikker af med.





Skab din egen kunst

Find nogle tusser eller farveblyanter frem. Udfyld denne mosaik med de angivne farver for at afsløre det skjulte dyr i billedet. Kan du gætte, hvad det bliver til?



1 = Lyseblå

3 = Lyserød

5 = Gul ELLER vælg selv _____

2 = Sort

4 = Lysegrøn

6 = Orange ELLER vælg selv _____

1	1	1	1	1	1	1	1	1	1	1	1	1	1	1	1	1	1	1	1	1	1	1	
1	1	2	2	1	1	1	1	1	1	1	1	1	1	1	1	1	1	1	2	2	1	1	
1	1	2	3	2	1	1	1	1	1	1	1	1	1	1	1	1	1	2	3	2	1	1	
1	1	2	3	3	2	1	1	1	1	1	1	1	1	1	1	1	2	3	3	2	1	1	
1	1	2	3	3	3	2	2	2	2	2	2	2	2	2	2	2	3	3	3	2	1	1	
1	1	2	3	6	6	6	6	6	6	5	5	5	5	6	6	6	6	6	3	2	1	1	
1	2	1	2	6	6	6	6	6	6	6	5	5	6	6	6	6	6	6	2	1	2	1	
1	1	2	6	5	2	2	2	2	2	5	6	6	5	2	2	2	2	2	5	6	2	1	1
1	1	2	2	5	5	2	4	4	4	2	6	6	2	4	4	4	2	5	5	2	2	1	1
1	1	2	6	2	5	5	2	4	4	2	6	6	2	4	4	2	5	5	2	6	2	1	1
1	1	2	6	6	2	5	5	5	5	2	5	5	2	5	5	5	2	6	6	2	1	1	
1	1	2	6	6	6	2	5	5	5	6	5	5	6	5	5	5	2	6	6	6	2	1	1
2	2	2	2	2	2	2	2	2	2	2	3	3	3	3	2	2	2	2	2	2	2	2	2
1	1	2	6	6	6	6	2	6	6	5	3	3	5	6	6	2	6	6	6	6	2	1	1
1	1	1	2	6	6	2	6	6	5	5	2	2	5	5	6	6	2	6	6	2	1	1	1
1	1	1	1	2	2	6	6	6	6	2	5	5	2	6	6	6	6	2	2	1	1	1	1
1	1	1	1	2	2	2	2	2	2	2	2	2	2	2	2	2	2	2	2	1	1	1	1
1	1	1	2	1	1	1	1	1	1	1	1	1	1	1	1	1	1	1	1	2	1	1	1

Lav dine egne mønstre


Et mønster er et design, hvor streger, former eller farver gentages. De er overalt – fra kopper til pudebetræk til sengetøj og meget mere. Lav dit eget mønster med farveblyanter på almindeligt papir eller ternet papir. Her er nogle eksempler, du kan bruge til at komme i gang.



Mønstre kan starte som små, enkle linjer. Du kan bruge lige linjer, buede linjer eller vinkler.



Prøv at blande forskellige designs, indtil du finder frem til et, du er vild med.



Tegn dit design på almindeligt papir eller ternet papir flere gange, indtil du har fyldt siden ud. Farvelæg dit mønster.

EN BILTUR MED DINE VENNER!

Mia og Olivia vil gerne i biografen. Først skal de oplade deres elbil, så den er klar til turen. Hjælp dem med at finde vej til ladestationen ved vindmøllen.

NYT!



Hvilken sti fører til ladestationen?
Udfyld dit svar.



VIDSTE DU DET?



Vindenergi er grøn og vedvarende og bruges til at lave elektricitet over hele verden.



Den største vindmølle i verden findes i Hawaii, USA. Dens vinger er 121 meter lange!



Tid til en film

Andrea, Julian og Amelia nød deres tur i biografen. Skriv dine svar på disse spørgsmål om at se film.

1. Hvilke filmgenrer kan du bedst lide (komedie, action osv.)?

2. Hvis du skulle lave en film, hvad skulle den så hedde?

3. Hvad er din yndlingsfilm?

4. Hvem kan du godt lide at se film sammen med?

5. Hvilken film var den første, du så?



Lav en flip-flap/nip-napper


Se, hvordan du kan lave en sjov flip-flap (nip-napper), som du kan prøve sammen med venner og familie! Denne papirpyramide er nem at lave.



Besøg: LEGO.com/friends-chatterbox-download

LØSNINGER

LEGO® Super Mario™: Side 6-7



LEGO Minifigures: Side 13

- 1. H 4. C 7. J 10. B
- 2. I 5. E 8. A 11. F
- 3. G 6. L 9. K 12. D



LEGO DOTS: Side 24-25


At være din ven er det bedste, jeg ved! Du er mere sjov end nogen anden, jeg kender – selv bobleplast!



LEGO Minecraft™: Side 9



LEGO City: Side 10-11



LEGO Friends: Side 26-27
B

Næste udgave af LEGO® Life Magazine kommer i marts!

NEDE VED VANDHULLET

HAR DU NOGENSINDE SPEKULERET PÅ, HVAD DYRENE VED VANDHULLET TALER OM? SE HER.

JEG SOVER OP TIL 20 TIMER OM DAGEN.

SÅ FÅR DU EN PYJAMAS TIL DIN FØDSELSDAG.

JEG HAR TRE MAVER.

MIND MIG OM ALDRIG AT INVITERE DIG UD AT SPISE.

JEG KAN LØBE OP TIL 48 KM I TIMEN.

IKKE SÅ SÆRT, AT DU ALTID VIL LØBE OM KAP.

HEY, LAD OS MØDES NÆSTE LØRDAG!

JEG TAGER GRISELUNGERNE MED.

OKAY! LAD OS FESTE.

JEG SKULLE EGENTLIG VASKE MIN MANKE DEN DAG, MEN ... OKAY, JEG ER FRISK!