

LA REVISTA



NUEVOS MODELOS LEGO®



CÓMICS



ACTIVIDADES



CREACIONES GENIALES

¡TE DAMOS LA BIENVENIDA AL NÚMERO 3!



LISTA DE TAREAS:

Te damos la bienvenida a la revista LEGO® Life. ¡Llegó el momento de viajar juntos a las estrellas! Descubriremos nuevos mundos y haremos nuevos amigos. ¡Todo lo que tienes que hacer es seguir pasando las páginas!

¡LEER LA EXCLUSIVA HISTORIA NINJAGO!



EXPLORAR EL UNIVERSO.



AVERIGUAR A DÓNDE VIAJARON MAX Y VALENTINA.



¿ESE COMETA SE PARECE A UNA PIZZA O SOLO TENGO HAMBRE?



¡HOLA, SOY MAX!
TE TENEMOS PREPARADAS MUCHAS COSAS INTERESANTES EN ESTE NÚMERO. HAY LABERINTOS, CÓMICS, ¡Y TODO TIPO DE JUEGOS DIVERTIDOS!



YO SOY VALENTINA,
Y ESTOY MUY EMOCIONADA CON NUESTRA EXCLUSIVA HISTORIA NINJAGO SOBRE LA IMPRESIONANTE AVENTURA DE WYLDIFYRE.



¡ESTA CONSOLA NO FUNCIONA!



GLARBAX ZORBS.
¡POR SUPUESTO QUE SÍ. ¡YA ESTOY MAREADO!



LAS AVENTURAS DE MAX

¡ME ENCANTARÍA IR AL ESPACIO ALGÚN DÍA!



CREO QUE SERÍA BUENO QUE UNO DE TUS AMIGOS TUVIERA UNA NAVE ESPACIAL...

¿EH?



... ¡COMO ESTA!



¡VALENTINA! ¿CONSTRUISTE UNA NAVE ESPACIAL?!

SIEMPRE HE SOÑADO CON IR AL ESPACIO, ¡ASÍ QUE HICE REALIDAD MI SUEÑO!

¡VAMOS!



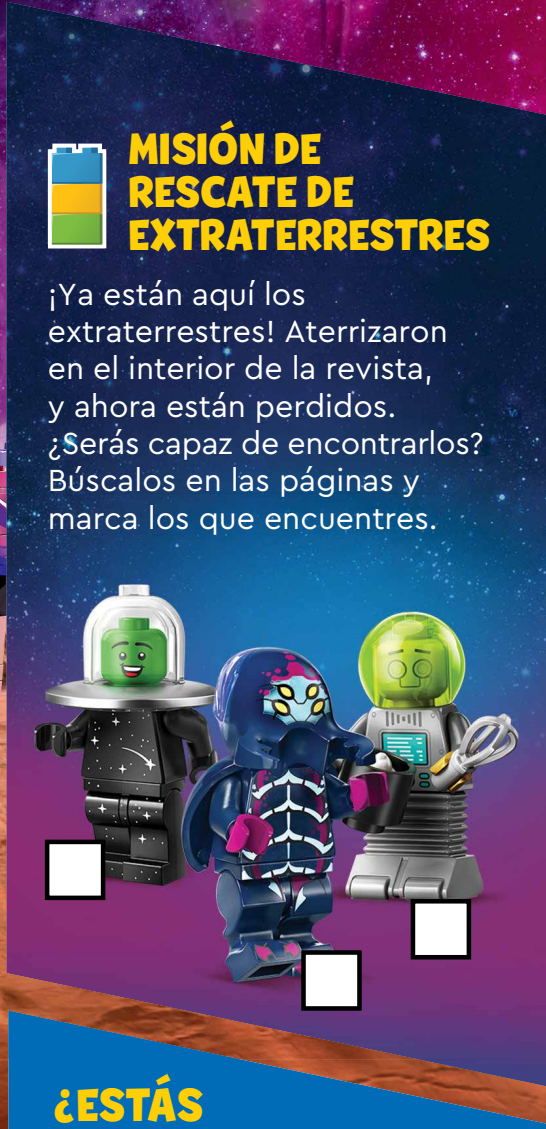


¡BUEN TIRO!
¡JUSTO EN EL
HOYO NEGRO!

¿PERO CÓMO
SACAREMOS DE ALLÍ
LA PELOTA?

MMM, TENER
UN MAPA SERÍA DE
MUCHA AYUDA...

¡GHIRLI UMMM!
[IMMM, UNA PIZZA!]



MISIÓN DE RESCATE DE EXTRATERRESTRES


¡Ya están aquí los extraterrestres! Aterrizaron en el interior de la revista, y ahora están perdidos. ¿Serás capaz de encontrarlos? Búscalos en las páginas y marca los que encuentres.



¿ESTÁS BLOQUEADO?

Las páginas de las actividades están marcadas con bricks que indican si la actividad es fácil, difícil o se encuentra en un punto medio. Ponlas todas a prueba, ¡y descubre cómo te va!

¿Necesitas ayuda? Las respuestas están en la página 27.

-  **NIVEL 1**
Fácil
-  **NIVEL 2**
En un punto medio
-  **NIVEL 3**
Difícil



Revista LEGO® Life

Para más información acerca de LEGO® Life, visita LEGO.com/life
Si tienes alguna duda acerca de tu membresía, visita LEGO.com/service o llama al **1-800-020-7378**

Para más información acerca de LEGO® Life, visita LEGO.com/life
Si tienes alguna duda acerca de tu membresía, visita LEGO.com/service o llama al **1-877-518-5346**

(ESMX/US)

LEGO, el logotipo de LEGO, la minifigura, DREAMZzz, el logotipo de DREAMZzz, el logotipo de FRIENDS, NINJAGO, el logotipo de NINJAGO y el diseño tridimensional del brick y las espigas son marcas comerciales y/o propiedades intelectuales de la LEGO Group. ©2024 The LEGO Group. Todos los derechos reservados.



LEGO Mexico S.A. de C.V.
Alexander Von Humboldt No. 43-A
Lomas Verdes 3a Sección
Naucalpan de Juárez
Estado de Mexico
C.P. 53125
Mexico



PO Box 1138
Enfield, CT 06082



CONCURSO DE TALENTOS CÓSMICO

1 VOLANDO POR EL ESPACIO, VALENTINA Y MAX ENCUENTRAN UN PLANETA MUSICAL...

¡DEMOS UN VISTAZO!

¡ESE PLANETA PARECE DIVERTIDO!

2 ¡ES UN CONCURSO DE TALENTOS INTERGALÁCTICO!

TENGO UNA IDEA PARA PARTICIPAR. ¡VAMOS A INSCRIBIRNOS!

¡SHHRETI GAAL!*

* ALAN, ¡DETENTE!

3 ¡NUESTROS TRUCOS DE PATINETA Y FUTBOL CON Poca GRAVEDAD SON ESPECTACULARES!

¡GHRRLUUGHA!**

4 ¡GLAP! ¡GLAP! ¡GLAP!

** ¡ASOMBROSO!

5 ¡CUIDADO!



MISIÓN ESPACIAL

Trae a tus amigos, ¡y juntos conviértanse en exploradores del espacio! Empiecen en la Tierra, alunicen en la Luna, den una vuelta alrededor de Marte con las chicas y los chicos de Friends, ¡y hagan una escala en la estación espacial antes de lanzarse a las estrellas!

¿CÓMO SE JUEGA?

Cada jugador elige un brick LEGO®, una minifigura o un minipersonaje y lo coloca en la casilla de INICIO como pieza de juego.

Usen un brick LEGO como dado. Láncenlo para avanzar:



Espigas hacia arriba:
1 casilla



Espigas hacia abajo:
2 casillas



Espigas hacia un lado:
3 casillas



- 1 El jugador más joven es el primero en jugar.
- 2 Lanza el brick y avanza. Sigue las indicaciones de las flechas y las instrucciones del tablero.
- 3 El jugador de la izquierda es el siguiente en jugar.
- 4 La única forma de cruzar a otro anillo es a través de la **ESCLUSA ESPACIAL 1** y la **ESCLUSA ESPACIAL 2**.
- 5 ¡Gana el primer jugador en aterrizar en la META!

¿Necesitas ayuda con las pruebas espaciales? Encuentra las respuestas en la página 27.

PRUEBA ESPACIAL N.º 2
¿Quién viaja al espacio?
A) Los bebés lindos B) Los astronautas
RESPONDE Y AVANZA 2 CASILLAS

¡ARRANCA LOS MOTORES!
AVANZA 2 CASILLAS

¡ENTRENAMIENTO DE FUERZAS G!
ESPERA 1 TURNO

PRUEBA ESPACIAL N.º 1

La Tierra orbita:
A) El Sol B) La Luna

RESPONDE Y AVANZA 2 CASILLAS

COLOCA UNA BANDERA EN LA LUNA, ¡Y DISFRUTA DE LA VISTA DE LA TIERRA!

¡VUELA POR EL ESPACIO Y PREPARATE PARA UNA NUEVA AVENTURA!
AVANZA 2 CASILLAS

¡IRÁS A MARTE! CRUZA HACIA LA ESCLUSA ESPACIAL 1

¡FRENADO POR GRAVEDAD!
VÍA RÁPIDA A LA ESCLUSA ESPACIAL 1

INICIO
¡VOLAREMOS HACIA LA LUNA!

ESCLUSA ESPACIAL 1

¡SUBE AL RÓVER!
AVANZA 3 CASILLAS

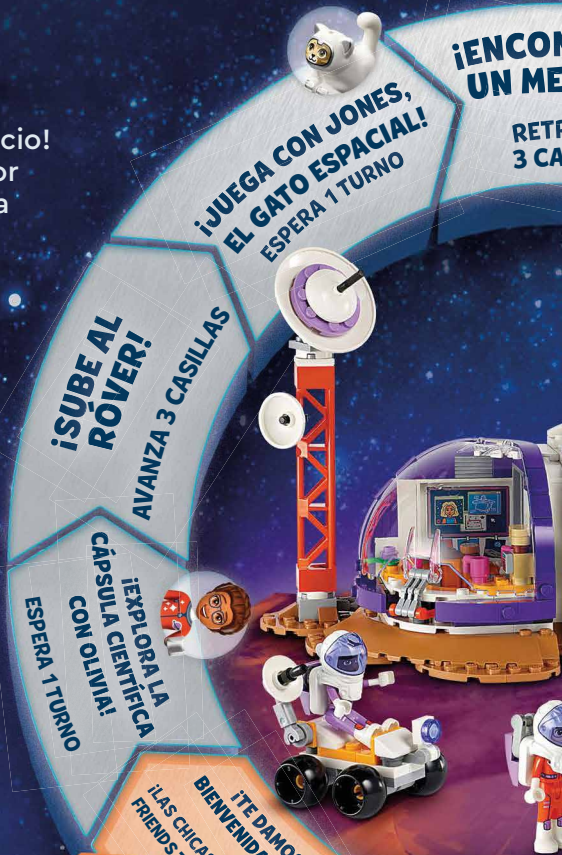
¡EXPLORA LA CÁPSULA CIENTÍFICA CON O'NIVA!
ESPERA 1 TURNO

¡TE DAMOS LA BIENVENIDA A MARTE! ¡LAS CHICAS Y LOS CHICOS DE FRIENDS TE ESTÁN ESPERANDO!

¡LE DISTA UNA VUELTA A MARTE!
VÍA RÁPIDA A LA ESCALA

¡JUEGA CON JONES, EL GATO ESPACIAL!
ESPERA 1 TURNO

¡ENCUENTRA UN META!
RETRÁSATE 3 CASILLAS



¡CONTRASTE TEORITO!
RETROCEDE
2 CASILLAS

¡TORMENTA DE ARENA!
ESPERA 1 TURNO

MONTE OLIMPO
¡ES LA MONTAÑA MÁS ALTA DEL SISTEMA SOLAR!

BASE DE MARTE
PREPARA LA COMIDA CON JULIEN, ESPERA 1 TURNO Y DESPUÉS AVANZA A LA ESCLUSA ESPACIAL 2

¡IRÁS A LA ESTACIÓN ESPACIAL!
CRUZA HACIA LA ESCLUSA ESPACIAL 2

ESCLUSA ESPACIAL 2

¡BIENVENIDO A LA ESTACIÓN ESPACIAL!
¡ES HORA DE EXPLORARLA!

¡GRAVEDAD ASISTIDA!
RETROCEDE 1 CASILLA

META
¡DESPEGA RUMBO AL ESPACIO!

¡PONTE UN TRAJE ESPACIAL PARA PROTEGERTE DE LA RADIACIÓN!
ESPERA 1 TURNO, ¡Y LUEGO VE A LA META!

¡LABORATORIO ESPACIAL!
¿Qué te gusta del espacio?
¿El tamaño? ¿Las estrellas?
¿Otra cosa?

HAY QUE REPARAR LOS PANELES SOLARES
ESPERA 1 TURNO

¡DISRUTA DE TU CAMINATA ESPACIAL!

¡COCINA ESPACIAL!
PREPÁRATE UN BOCADILLO Y ESPERA 1 TURNO

VE AL LABORATORIO CIENTÍFICO
AVANZA 2 CASILLAS

¡HORA DE UN TENTEMPÍE!
VUELVE A LA COCINA

¡TE LA MARTE!
ESCLUSA ESPACIAL 2

3... 2... 1... ¡DESPEGAMOS!

LEGO CREATOR

¿Qué sucede en gravedad cero? ¿Quiénes fueron los primeros seres vivos que abandonaron la Tierra e incursionaron en el espacio? ¡Lee los datos curiosos para averiguarlo!

Cuando van al baño, los astronautas deben **abrocharse el cinturón de seguridad.** ¡Nada de salir flotando, por favor!

Para abandonar la Tierra, un cohete necesita alcanzar una velocidad de más de **40.000 km/h.** ¡Ese es un tremendo viento en contra!

Las naves espaciales están pintadas de **blanco** para que reflejen mejor la luz solar. De lo contrario, la radiación solar dañaría los componentes electrónicos y sobrecalentaría su espacio interior.

Hasta **34** perros han volado en misiones espaciales...

Cuando están en el espacio, los astronautas se vuelven un **3 % más altos** debido a la gravedad cero! Su estatura vuelve a la normalidad cuando regresan a la Tierra.

... ¡pero los primeros seres vivos de la Tierra en llegar al espacio fueron algunas pequeñas **moscas de la fruta!**

... es lo que se incrementa la estatura de los astronautas en el espacio.

Las moscas de la fruta...

... es el color que se usa en las naves espaciales para que reflejen mejor la radiación del Sol.

40.000 km/h...

3 %...

... fueron los primeros seres de la Tierra en ir al espacio.

Blanco...

... es la velocidad que debe alcanzar un cohete para escapar de la gravedad de la Tierra.




¡ACOPLA LAS PARTES!

Une los fragmentos para completar las afirmaciones sobre el espacio.

¿No estás seguro de las respuestas? Dale un vistazo a la página 27.

MI OHANA

 Para Lilo y Stitch, ohana significa 'familia', es decir, nuestros seres más cercanos a quienes jamás olvidaremos. ¿Quiénes forman parte de tu ohana? Puedes expresarlo en un dibujo o escribirlo a continuación.



LECCIÓN DE HERBOLOGÍA

Te damos la bienvenida a la clase de la Profesora Sprout, ¡donde aprenderás sobre las hierbas y los hongos mágicos! Hoy hablaremos sobre las mandrágoras.

ASOMBROSOS PODERES

Si bien pueden caminar y gritar, las mandrágoras están clasificadas como plantas mágicas.

LES GUSTA LA COMPAÑÍA

¡Las mandrágoras adolescentes pueden salir de sus macetas para reunirse y pasarla bien!

¡TEN CUIDADO!

Las mandrágoras son conocidas por sus estridentes gritos y alaridos, así que protégete los oídos cuando estés cerca de ellas.



WIZARDING WORLD and all related trademarks, characters, names, and indicia are © & ™ Warner Bros. Entertainment Inc. Publishing Rights © JKR.



¡HORA DE RECAPITULAR!

Averigua qué tanto sabes sobre las mandrágoras.

Encuentra pistas en la lección o pasa a la página 27 para ver las respuestas.

Pregunta 1: ¿Cuál es la razón de que tengamos que taparnos los oídos cuando estamos cerca de las mandrágoras?

- A) Chillan mientras cantan.
- B) Cuentan chistes malos.
- C) Sus estridentes gritos y alaridos.

Pregunta 2: ¿Qué les gusta a las mandrágoras adolescentes?

- A) Jugar con bricks LEGO.
- B) ¡Las fiestas!
- C) Una buena comida.

Pregunta 3: ¿Quién enseña sobre las mandrágoras?

- A) El Profesor Snape™ (¡buena suerte!).
- B) Hagrid™.
- C) La Profesora Sprout.

DESAFÍO EN ADVENTURE CAMP

¡Empaca tus cosas y únete a las chicas y los chicos de Friends en Adventure Camp! Liann, Zac y Nova están impacientes por jugar en el agua y poner a prueba su habilidad para tirar con arco. ¿A quién acompañarás primero?

¡EMPIEZA AQUÍ!

Lanza un brick LEGO® para seleccionar una actividad.

Espigas hacia arriba



Espigas hacia abajo



Espigas hacia un lado



Tirar con arco con Nova



Pescar con Zac



Hacer la maleta con Liann



TIRAR CON ARCO CON NOVA

¡Tirar con arco es muy divertido! Cada uno de los tres amigos lanzó tres flechas. ¿Pero quién ganó? Ayuda a Nova a calcular la puntuación revisando la marca de cada jugador y escribiendo los números correspondientes en las casillas de abajo. ¡Luego suma los números para averiguar quién es el ganador!



Zac ★

$$\star + \star + \star = \square$$

Liann ▲

$$\blacktriangle + \blacktriangle + \blacktriangle = \square$$

Nova ■

$$\blacksquare + \blacksquare + \blacksquare = \square$$





HACER LA MALETA CON LIANN

Liann derramó agua en su lista, y ahora le faltan algunas letras. ¿Puedes llenar los espacios en blanco? Si necesitas ayuda, ¡usa las letras que están debajo de la lista!

LISTA: COSAS QUE HAY QUE LLEVAR

- PROTECTOR SOLAR
- LIBR_
- CÁMAR_
- APERITIVO_
- _ROFEO
- _NSIGNIA
- _RÚJULA
- _INTURA

S I A B R O P T

PESCAR CON ZAC

¡Rayos! Mientras remaba cerca de la orilla, ¡Aliya hizo que se le cayeran algunas cosas a Zac! Y ahora todas están en el río. Ayuda a Zac, Nova y Liann a recuperarlas. ¿Qué cosas logró sacar cada uno? Sigue las líneas para descubrirlo.

¿Necesitas ayuda con las actividades? Encuentra las soluciones en la página 27.

No todos los minipersonajes forman parte del set.



Descubre nuevas aventuras de las chicas y los chicos de Friends en kids.LEGO.com/friends

No olvides pedirle permiso a un adulto antes de conectarte a Internet.

1 DESDE QUE KAI DESAPARECIÓ EN EL ESPACIO INFERIOR, A WYLDFYRE LE HA RESULTADO MUY DIFÍCIL ENFRENTAR LA PÉRDIDA DE SU MENTOR FAVORITO.



¡¡¡AAAH!!!

¡WYLDFYRE! ¡YA BASTA! ¡GUARDAMOS COSAS IMPORTANTES ALLÍ!



2 ENTIENDO QUE ESTÉS FURIOSA PORQUE KAI SE HA IDO, ¡PERO HAY MEJORES FORMAS DE EXPRESARLO QUE DESQUITÁNDOTE CON EL MONASTERIO!

¿QUÉ?! ¡NO ES ESO LO QUE ESTOY HACIENDO!



3

¿ESTÁS SEGURA?

... MIRA, TODOS TENEMOS SENTIMIENTOS SOBRE KAI QUE DEBEMOS SUPERAR, PERO...



4

NO TENGO SENTIMIENTOS. LO ÚNICO QUE TENGO SON BOLAS DE FUEGO. Y RABIA.

LA RABIA ES UN SENTIMIENTO. SI QUIERES HABLAR CON ALGUIEN...



5

¡HOLA, HEATWAVE! KAI ERA EL ÚNICO NINJA QUE ME ENTENDÍA. SIN ÉL, ¿QUÉ ESTOY HACIENDO AQUÍ?



6

LLOYD DICE QUE ES POR MIS SENTIMIENTOS, PERO YO NO SIENTO NADA. NI SIQUERA CANSANCIO...



7 MÁS TARDE...

¿QUÉ? ¿ESTAMOS VOLANDO?


¿ME VAS A LLEVAR A CASA, A LA TIERRA SALVAJE? BUENA IDEA. VAYAMOS LEJOS DE TODO.

¡SALTA A LAS PÁGINAS CENTRALES PARA SEGUIR LEYENDO SOBRE EL VIAJE DE WYLDFYRE!

**TELL YOUR OWN
LEGO® STAR WARS™ STORY**



LEGO, the LEGO logo and the Minifigure are trademarks of the LEGO Group. ©2024 The LEGO Group.
© & ™ Lucasfilm Ltd.



STAR WARS™



BUILD THE GALAXY



**WYLDIFYRE:
REGRESO A
LA TIERRA
SALVAJE**

1 DE VUELTA A LA TIERRA SALVAJE, WYLDGYRE ENCUENTRA TRES DRAGONES BEBÉS PERDIDOS Y DEBE LLEVARLOS A CASA CON SU FAMILIA.



LA SALIDA DE LA CUEVA DEBERÍA ESTAR ALLÁ ARRIBA.

2

COMO SON DEMASIADO JÓVENES COMO PARA VOLAR, SERÁ MEJOR LLEVARLOS ENCIMA DE MÍ.




3

¡SUJÉTENSE BIEN!



4

WHEEEEEEE!



5

DEBE ESTAR JUSTO AHÍ. ¡CIELOS!



6

¡LA TELARAÑA DE LAS ARÁÑAS DE FUEGO ESTÁ OBSTRUYENDO NUESTRA ÚNICA SALIDA!



¡HISSSSSSSS!

¡HISSSSSSSS!





7

¡NADA QUE NO PUEDA RESOLVERSE CON UNAS CUANTAS BOLAS DE FUEGO!



8

¡SSSSSSS!



9

¡UF, ¡LO OLVIDÉ! ¡LAS TELARAÑAS DE LAS ARAÑAS DE FUEGO SON A PRUEBA DE FUEGO!

¿Y AHORA CÓMO PODRÉ LLEVARLOS A CASA?



10

KAI, MI MENTOR, ME ENSEÑÓ QUE SIEMPRE DEBO SER CREATIVA Y USAR LO QUE TENGA A LA MANO PARA RESOLVER CUALQUIER PROBLEMA...



11

MOMENTOS DESPUÉS...

¿ESTÁN LISTOS? ¡¡¡A VOLAR!!!



12

¡¡¡FIIUUUM!!!



13

¡LO LOGRAMOS!

¡EEEEK!

¡EEEEK!



14

¡MUY PRONTO ESTARÁN EN CASA!

¡QUÉ BUENO QUE KAI ME ENSEÑÓ A USAR MI CREATIVIDAD!

HAN ESCAPADO DE LA CUEVA, ¿PERO CÓMO PODRÁ WYLDPYRE LLEVAR A CASA A LOS DRAGONES?

UNA MISIÓN DE RESCATE



¡Rayos! Tres dragones bebés, Red, Feisty y Sparky, se perdieron en una cueva. ¡Ayúdame a encontrar la manera de salvar a cada dragón y llegar a la salida!



Respuesta:

WYLDFYRE: CONSEJOS PARA GESTIONAR EMOCIONES INTENSAS

Perder a mi amigo Kai me hizo sentir muy enojada. Me he dado cuenta de que respirar hondo me ayuda a calmarme. ¿Y tú cómo haces frente a las emociones intensas? Dibújalo o escríbelo en los pergaminos a continuación.



No te pierdas el resto de la historia en

kids.LEGO.com/videos/wyldfyre

¿Cómo te sientes?



TRISTE



ASUSTADO/A




CONFUNDIDO/A



ENOJADO/A

¿Por qué te sientes así?

¿Qué cosas te ayudan a hacer frente a este sentimiento?



ILLUMINATION'S
**DESPICABLE
ME 4**






EN EL CAMPAMENTO

A Coni le encanta construir y explorar cuando pasa tiempo al aire libre. ¡Pero a veces necesita ayuda para encontrar algunas cosas!



OBSERVACIÓN DE LA NATURALEZA

Coni fue a explorar y necesita encontrar un caracol, una araña, algunas flores y una mariposa. ¿Puedes ayudarla? Marca las cosas que encuentres.



¿Necesitas ayuda? Mira las respuestas en la página 27.

¿Tienes algún ASOMBROSO MODELO que te gustaría compartir con otros constructores?

¡ENVÍANOS TU FOTO!

- 1 Pide a alguien que te tome una foto con tu modelo. Es posible que lo veas en esta página en un número futuro.
- 2 Pide a tu papá/mamá o tutor/a que visiten [LEGO.com/magazine](https://www.lego.com/magazine)
- 3 Allí podrá descargar y completar el formulario de envío y, después, enviarlo por correo electrónico junto con tu foto. Consulta la dirección de correo electrónico en el formulario de envío.
- 4 ¡A Max y a Valentina les encanta recibir cartas de los lectores! Puedes enviarnos una historia sobre tu modelo o contarnos cómo lo construiste, qué está pasando en la escena, ¡o lo que tú quieras!



Los Planetas Interiores Rocosos
Troy, 7 años
(Estados Unidos)



Destructor de Naves Espaciales
Jayden, 7 años (Australia)



Nave Espacial B-52 2000
Beau, 4 años
(Canadá)



Mi Nave Espacial
Parker, 8 años
(Estados Unidos)




Plataforma de Lanzamiento de Cohetes LEGO®
Noah, 6 años (Francia)



Vehículo Volador Espacial
Zain, 6 años
(Estados Unidos)




Robot Megaavatar
Nathan, 6 años
(Canadá)




A MAX Y A MÍ NOS LLENA DE EMOCIÓN RECIBIR IMÁGENES DE SUS CREACIONES. LO QUE MÁS NOS GUSTA HACER ES PONERNOS A MIRARLAS. ¡TODAS SON TAN ORIGINALES Y CREATIVAS!


EN NOMBRE DE VALENTINA Y MÍ, ENVÍO UN GRAN AGRADECIMIENTO A TODOS LOS QUE ENVÍARON SUS MODELOS, ¡INCLUIDOS TRISTAN, ABBAS, HANNAH, SAM, LEO Y OLIVIA! RECIBIMOS CREACIONES DE TODOS LOS RINCONES DEL MUNDO, ¡Y NOS ENCANTARÍA PODER MOSTRARLAS TODAS!


 **El Planeta de Georges**
Georges, 6 años
(Bélgica)




 **Zoológico Espacial**
Ethan, 8 años, y Charlie,
5 años (Reino Unido)




 **Dragón de Hielo**
Summer, 9 años
(Estados Unidos)




 **Todos Pasearán en el Resbaladero**
Felix, 6 años, y Amir, 6 años
(Nueva Zelanda)



 **La Torre Eiffel de Lenny**
Lenny, 6 años
(Francia)




 **La Mansión Alocada**
Autumn, 9 años, y Artemis, 5 años
(Canadá)



 **Recorrido y Cafetería Submarinos**
Margot, 10 años
(Bélgica)




 **Princesa Rose**
Luciana, 5 años
(México)



 **Mi Propia Isla**
Ahmed, 9 años
(Países Bajos)




 **Casa en el Árbol del Club**
Violet, 10 años
(Alemania)




 **Esfinge, Sarcófago y Pirámide Egipcios**
Adele, 5 años
(Italia)



 **Estación de Investigación**
Jula Marie, 7 años
(Suiza)



 **Discoteca**
Jessica, 9 años
(Reino Unido)



 **Mi Perro Jimmy**
Fionn, 7 años
(Irlanda)



EL OLVIDADIZO SEÑOR OZ

1

EN EL MUNDO DE LOS SUEÑOS, EL SEÑOR OZ ACABA DE RESCATAR A JAYDEN DE LAS GARRAS DE LOS MALVADOS ENGENDROS. NO TIENE FORMA DE SABER QUE SUS PROBLEMAS AÚN NO SE TERMINAN.

YA TERMINAMOS AQUÍ. VAYAMOS A CASA, JAYDEN.

VAYA, ¡SU AUTO ESPACIAL ES INCREÍBLE!

2

PERO SIENTO QUE TODAVÍA QUEDA ALGO...

¡RAYOS! ¡ME OLVIDÉ DE JAYDEN!

3

¡TENGO QUE SALVARLO!

¡PERO AQUÍ ESTOY!
¡¡AQUÍ ESTOY!!

4

¡YA ME SALVÓ!

¿EH? ¡CIERTO!
HICE ESO...

5


¡REGRESEMOS, SEÑOR OZ!

SÍ, PERO TENGO LA SENSACIÓN DE QUE...

... ¡NO PUEDE SER!




¡No te pierdas la nueva serie "DREAMZZ"! Acompaña al Señor Oz y sus amigos a enfrentar a la Bruja Jamás en [KIDS.LEGO.COM/SHOWS/DREAMZZ](https://kids.lego.com/shows/dreamzz)



6

USTEDES, ¡NO SE MUEVAN!

¡NO IRÉ A NINGUNA PARTE!




7

¿DÓNDE ESTÁ JAYDEN?

¡EYA INTENTASTE MIRAR DETRÁS DE TI?

¡SEÑOR OZI!



8

¡PERO YA ME SALVÓ! ¡SIEMPRE OLVIDA TODO!

¿QUÉ?

UFF...

NECESITO UN NUEVO TRABAJO.



9

ALGUIEN DEBE HABER ALTERADO MI MEMORIA. VAYA, ¡ACABO DE RECORDAR ALGO!

¿DE QUÉ SE TRATA?

¡ES HORA DE CENAR!

¡JE, JE!



10

¡NI PIENSES QUE TE DEJARÉ IR ASÍ DE FÁCIL, SEÑOR OZI!

¡TUS RECHERDOS SERÁN SOLO MÍOS!

PERSECUCIÓN ESPACIAL

¡Grogu está otra vez en problemas! Él y Kellran Beq van a toda velocidad en el speeder BARC, ¡mientras los Clon Troopers van pisándoles los talones!
¿Lograrán escapar?



EN TU GALAXIA



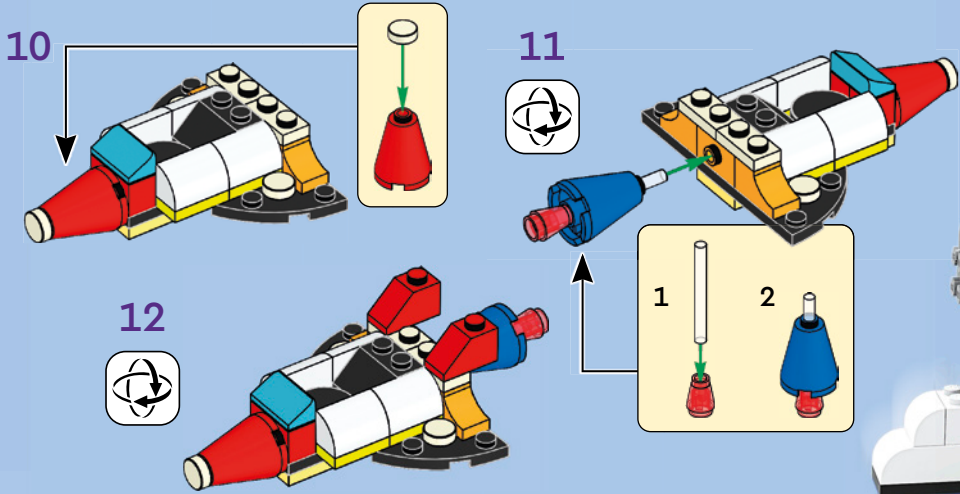
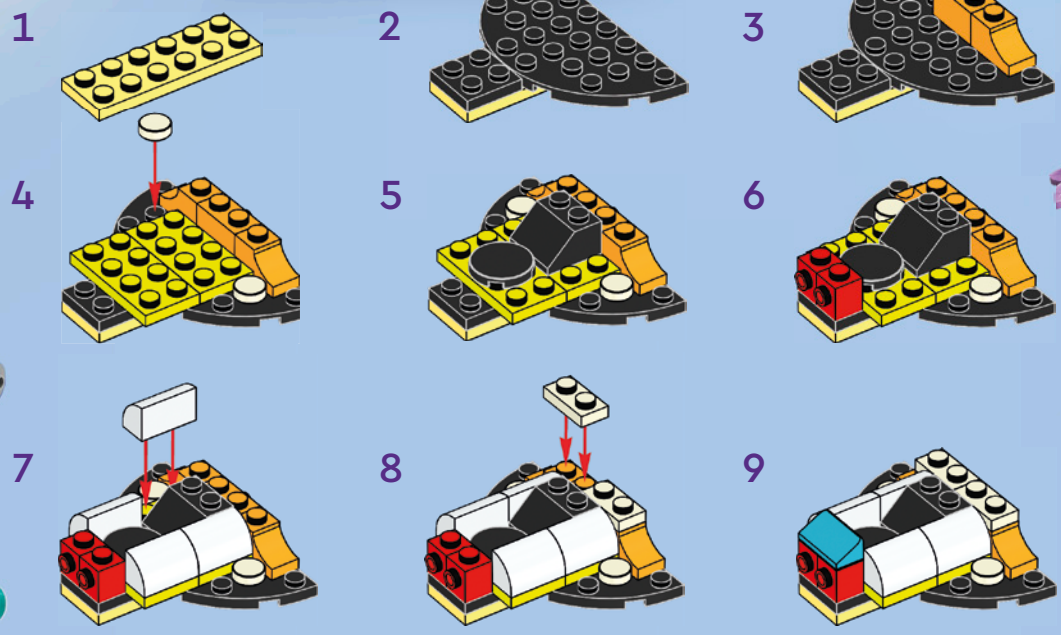
¡Adéntrate en el mundo de Grogu usando la Fuerza, tus lápices y tu imaginación! Colorea el dibujo o dibuja encima de él para crear algo nuevo. ¿Qué te parecería añadir más Clon Troopers para hacer más emocionante la persecución?



¡CONSTRUYE UN COHETE!



¡Es hora de tomar todos tus bricks LEGO® intergalácticos y despegar hacia el espacio! Usa cualquier forma o color que te guste. ¡Experimenta y diviértete!



¡Encuentra más inspiradoras instrucciones de construcción en la app gratuita LEGO® Builder!

- Guarda tus sets.
 - Acerca y gira tu modelo mientras construyes.
 - ¡Controla tu avance en el proceso de construcción!
- No olvides pedirle permiso a un adulto antes de descargar cualquier app.

AMA TU FORMA DE CONSTRUIR



Hola, soy Sacha Olivier, un creador LEGO® al que le encantan el senderismo, las artes, ¡y construir con bricks LEGO! Estudio la preparatoria en Francia, y algo que disfruto es participar en talleres LEGO con mis compañeros de clase. También dirijo talleres LEGO para constructores con impedimentos visuales como yo. Empecé a construir cuando era muy pequeño y, a medida que fui perdiendo la vista, seguí expresando mi creatividad con bricks LEGO.



Primero planifico mentalmente lo que quiero construir


Pienso en una idea y preveo todos los detalles para saber cómo añadirlos a mi modelo.

¿Cómo planificas tus modelos?

Me gusta organizar mis bricks LEGO® por tipo

Clasificar los bricks me ayuda a encontrarlos sin tener que buscarlos demasiado. Los agrupo por forma (p. ej., bricks planos), tamaño (p. ej., bricks 2x2) y uso (p. ej., ventanas o ruedas).

¿Cómo clasificas tus bricks?



A veces me bloqueo en cuanto a qué parte construir a continuación

Si eso ocurre, dejo de construir y vuelvo más tarde.

¿Tomas descansos cuando te bloqueas?

Creo que todos deberíamos dejarnos guiar por nuestra imaginación

Mi principal consejo para los constructores es que den rienda suelta a su imaginación y construyan lo que quieran construir.

¿Qué vas a construir hoy?



EL CRUCERO DE TUS SUEÑOS



DREAMZZZ

¡Prepárate para explorar los Reinos de los Sueños! Ábrete camino por el universo eligiendo a dónde ir y con quién. Esto te ayudará a encontrar el vehículo ideal, ¡o a crear uno!

¡DESPEGAMOS!

¡Busquemos una aventura!
¿Qué Reino de los Sueños vas a visitar y cómo vas a llegar allí?

¡Quiero jugar en un reino divertido y colorido!

SÍ

NO

¡Quiero perseguir algunos Engendros!

SÍ

NO

¡Exploremos juntos el Reino Caramelo!

Pongamos rumbo al Reino Turbio.
¡Quiero algo de misterio!

Siento el llamado del Reino Sombrio. ¡Ahí es a donde quiero ir!

Elijo el Cíber Reino.
¡Tengo ganas de jugar algunos juegos!

¡ELIGE A TU COMPAÑERO Y TU VEHÍCULO!



Señor Oz

¡Sus conocimientos te ayudarán a salir de cualquier problema!



Mateo

Con su creatividad de tu lado, ¡podrás crear en sueños cualquier tipo de vehículo!



¡Toda la banda!

Ningún Engendro se les acercará. ¡Aunque jugar con ellos es muy divertido!

Auto Espacial del Señor Oz
Ideal para perseguir a los Engendros o huir de ellos.

¡La elección es tuya!
¡Puedes diseñar y dibujar o construir el vehículo de tus sueños!

Autobús Espacial del Señor Oz
¡Lleva a tu equipo de fiesta o a vencer a la Bruja Jamás!



No todas las minifiguras forman parte del set.

LA DEFENSA DEL MOLINO



¡Las ovejas necesitan que las protejas! El astuto zombi está intentando atraparlas en el laberinto antes de que el rebaño pueda llegar a la Granja del Molino a resguardarse.

¡NUEVO!



DETÉN AL ZOMBI AL ZOMBI

El zombi puede usar muchas de las aberturas del laberinto para cruzarse en el camino de las ovejas. Elige tres bricks LEGO® de tu colección y colócalos sobre algunos de los recuadros amarillos con forma de bricks. Su función será impedir que el zombi llegue a las ovejas.

¿Necesitas ayuda? Encuentra la respuesta en la página 27.



© 2024 Mojang AB. All Rights Reserved. Minecraft, the Minecraft logo, the Mojang Studios logo and the Creeper logo are trademarks of the Microsoft group of companies.

¡VAMOS A BUSCAR ROCAS!




¡Conduce la Cargadora Espacial de Superficie LT78 LEGO® Technic™ para ir en busca de tesoros! Explora los minerales que encuentres y descubre todas las increíbles cosas que puedes hacer con ellos.



HIERRO

Los asteroides tienen mucho hierro. ¡Este también se utiliza para construir rascacielos, autos, puentes y aviones!



ORO

Un recubrimiento de oro protege los satélites y los cascos de los astronautas del calor solar.



CUARZO

La explosión de las estrellas masivas produce sílice, que puede convertirse en cristales de cuarzo. Esta se encuentra en las zonas costeras, en la arena de las playas.



DIAMANTE

¡Esta forma de carbono es la roca más dura que se conoce en la Tierra! Pero el carbono también puede ser blando, ¡como el grafito de un lápiz!



GEMAS GALÁCTICAS

No es fácil traer minerales preciosos de vuelta desde el espacio. Busca cuatro nombres de ellos en la cuadrícula y encierra los que encuentres.

¿Necesitas ayuda? Puedes encontrar las respuestas en esta página.

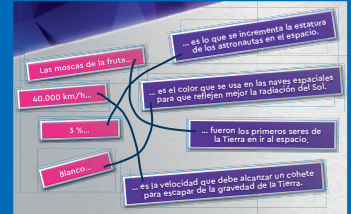
F	B	T	A	P	F	G	H	I	O	A	S
N	C	U	A	R	Z	O	L	Q	Y	G	A
Z	P	B	H	I	E	R	R	O	L	W	Y
Q	M	K	R	A	F	O	Y	J	G	L	U
W	R	O	H	D	I	A	M	A	N	T	E
S	R	N	Y	X	P	J	K	C	E	H	I

RESPUESTAS

Bienvenida, pág. 3:
Los extraterrestres están en las páginas 6, 19 y 23.

Misión espacial, págs. 6-7:
Prueba espacial n.º 1: A.
Prueba espacial n.º 2: B.

LEGO® Creator, pág. 8:



LEGO Harry Potter™, pág. 9:
Pregunta 1: C. Pregunta 2: B. Pregunta 3: C.

LEGO Friends, págs. 10-11:
Ganadora: Liann.

Zoe ★
 $1 + 2 + 2 = 5$

Liann ▲
 $4 + 3 + 3 = 10$

Nova ■
 $2 + 1 + 4 = 7$


PROTECTOR SOLAR, LIBRO, CÁMARA, APERITIVOS, TROFEO, INSIGNIA, BRÚJULA, PINTURA,



LEGO Animal Crossing™, pág. 17:



LEGO Minecraft™, pág. 26:
Bricks 2, 5 y 6.



LEGO Technic™, pág. 27:

I	H	E	X	K	P	d	X	A	N	R	S
e	I	N	V	W	V	I	O	H	O	R	M
o	l	g	r	a	o	f	v	r	k	w	ò
A	M	l	O	R	B	E	I	H	B	d	Z
V	g	A	ò	l	O	Z	R	V	U	C	N
S	V	O	I	H	E	f	e	f	A	B	f

El próximo número saldrá en noviembre, ¡con cosas NUEVAS y emocionantes!

UN ABRAZO SALVADOR



1 LA BRUJA JAMÁS ESTÁ CAPTURANDO LINO POR LINO LOS REINOS DE LOS SUEÑOS CON SUS MALÉVOLOS CAMPOS DE FUERZA. ¿HABRÁ ALGUNA FORMA DE DETENERLA?

LA BRUJA JAMÁS LO ESTÁ VOLVIENDO A HACER.

¿QUÉ PODEMOS HACER PARA DETENERLA Y LIBERAR LOS REINOS CAPTURADOS?

¡SE ME OCURRE ALGO!

2 ¡USEMOS SONIDOS PARA HACER ESTALLAR LOS CAMPOS DE FUERZA! ¡YIIIIJAAA!

¡LO QUE ESTÁS HACIENDO ESTALLAR SON MIS TÍMPANOS!

3 OJALÁ PUDIERA LLENAR DE ROBOTS MARTILLO LOS REINOS CAPTURADOS...

4 ¡ES HORA DE PENSAR CON ORIGINALIDAD!

¡LA DERROTAREMOS CON ABRAZOS Y AMOR!

ESPEREN... ¿QUÉ?

5 NO, BUNCHU, ¡TODAVÍA NO!

¿ABRAZAR A UNA BRUJA...? ¡ESO NUNCA!

¿CÓMO DERROTARÁN LOS BUSCADORES DE SUEÑOS A LA BRUJA JAMÁS?
MIRA LA SERIE EN KIDS.LEGO.COM