



**MED DET NYE
LEGO® VIDIYO™
KAN DU FANGE DIN
VERDENS BEAT!**



MAGASINET



Nye LEGO sæt



Tegneserier



Fantastiske plakater



Cool Creations

VELKOMMEN TIL 2. UDGAVE!



MAX-TEGNESERIE



SPECIELT TIL DIG



Se de helt særlige plakater i denne udgave! Du vil også se Max med et flag i hånden på sider, hvor en opgave eller tegneserie er blevet lavet specielt til dig. Hold øje med ham i magasinet!



LEGO® Life Magazine

LEGO.dk (Kundeservice)
Tlf. 00800 5346 5555
(gratis fra fastnettelefon)

Du kan finde oplysninger om LEGO® Life på [LEGO.com/life](https://www.lego.com/life)

Hvis du har spørgsmål om dit medlemskab, skal du gå ind på [LEGO.com/service](https://www.lego.com/service) eller ringe på tlf. **00 800 5346 5555**



(DK)

LEGO, the LEGO logo, the Brick and Knob configurations, the Minifigure, the FRIENDS logo and NINJAGO are trademarks of the LEGO Group. ©2021 The LEGO Group. All rights reserved.



Build THE Change

Hvad tror du, fremtiden bringer?
Byg dine fremtidsidéer!
Se gruppen #BuildTheChange
i LEGO® Life appen!

DET VAR EN RIGTIG
GOD IDÉ AT LAVE
INSTRUMENTER UD
AF TING I HUSET!

JEG LAVER MIT
EGET BAND, SÅ
SNART MIN BLE
BLIVER SKIFTET.

JA, MEN JEG TROR,
MIN SKRALDESPAND
SPILLER FALSK.

FIND DEN MANGLENDE MUSIK!

Max vil gerne lave et endnu større band, men han har brug for flere instrumenter, noder og meget andet. Kan du hjælpe ham med at finde disse ting, der er gemt i hele magasinet?

Har du brug for hjælp?
Se svarene på side 25.



HOLD UDKIG!

Se efter disse symboler på aktivitetssiderne. De fortæller, om aktiviteten er let, svær eller midt imellem. Prøv dem alle, og se, hvordan du klarer dig! Hvis du går i stå, kan du finde svarene på side 25.



Har du ikke LEGO® Life appen endnu?



Du kan downloade den **GRATIS** i dag fra en af app-butikkerne og logge på med din LEGO Account.



Vil du gerne blive en FANTASTISK BYGGER?



Hent den gratis app LEGO Byggevejledninger, og begynd at bygge med digitale vejledninger!

Gem dine sæt

Zoom ind

Drej modellen, mens du bygger



Følg med i, hvor langt du er kommet!



LEGO® Byggevejledninger

Apple and the Apple logo are trademarks of Apple Inc., registered in the U.S. and other countries. App Store is a service mark of Apple Inc. Google Play is a trademark of Google Inc.

KLAR TIL GENBRUG!





SÅ HVIS MAN PLOTTER NOGET GODT I, BLIVER DET ENDNU BEDRE?

NEMLIG!


ÅH NEJ!
JEG FIK DEN TIL AT KØRE BAGLÆNS!



HVAD BETYDER DET?

DEN GØR GODE TING TIL DÅRLIGE.

AAADR!
GAMLE SURE SOKKER!



DEN ER LIDE AF KONTROL!

SLUK FOR DEN!

VENT, HÅNDTAGET SIDDER FAST!



EVAD! JEG TROR, JEG SKAL ARBEJDE LIDT MERE PÅ GENBRUGSMASKINEN.

MAX, DU BEHØVER IKKE EN MASKINE FOR AT FÅ MINDRE AFFALD.

FØR DU SMIDER NOGET VÆK, SKAL DU BARE TÆNKE EFTER, OM DET ER NOGET, DER KAN GENBRUGES.



DET ER BARE EN NY MÅDE, VI KAN VÆRE MED TIL AT REDDE PLANETEN PÅ.

SUPER! MEN LAD OS KOMME UD HERFRA. DE HER SOKKER LUGTER AF LØGSAFT. JEG BRUGER MIN SUPER-STINKESOK-SKRUBBER OG GØR DEM RENE SENERE.

HUSK DEN INTERNATIONALE GENBRUGSDAG 18. MARTS!

NYHED!



LAV DIN EGEN MUSIKFESTIVAL!

Lav dine egne fantastiske musikvideoer med LEGO® VIDIYO™ appen. Der er seje figurer med de fedeste moves, og BeatBit-teknologi, der kan scannes og give dine videoer vilde specialeffekter, så du er klar til at skabe din egen musikfestival for fans overalt.



LAV EN LISTE OVER DINE YNDLINGSSANGE

- 1 _____
- 2 _____
- 3 _____
- 4 _____
- 5 _____
- 6 _____





INSTRUKTØR-TJEKLISTE

Lav en liste over de specialeffekter og rekvisitter, du vil bruge til at gøre din musikfestival til noget unikt og særligt.

-
-
-
-
-
-



DESIGN DIN BEATBIT

En BeatBit tilføjer en specialeffekt til din festivalscene. Skab en unik BeatBit med dit eget design!



SKAB DIN SCENE

Tegn og farvelæg din egen scenebaggrund.

KOM GODT I GANG MED VIDIYO!

1


DOWNLOAD



Hent den gratis LEGO® VIDIYO™ app, der hvor du henter apps. Husk at spørge en forælder eller anden voksen om lov, før du downloader.

2

VÆLG



Vælg en sang fra LEGO VIDIYO musikbiblioteket.

3

SCAN



Gør din figur levende!

4

OPTAG



Skab dine egne musikvideoer med figurene og de smarte BeatBits!

5

DEL



Del din færdige musikvideo med dine venner i det sociale feed, der er sikkert for børn!



Download
LEGO VIDIYO
appen i dag!

MØD FIGURERNE!

Disse mestermusikere er klar til at hjælpe dig med at gøre dine LEGO® VIDIYO™ musikkreationer endnu mere fantastiske. Lær dem at kende her!

MUSIK-
VIDEO-
MASKINE

VIDIYO™

HIPHOP-ROBOT ROBOT BREAK-DANCER

Denne megafede maskine kan vise de sejeste moves uden at brænde sine kredsløb af.



K-PAWP UNICORN DJ

Hun er en utrolig dj, syr sine egne kostumer, styrer sin egen belysning og instruerer musikvideoer.



TROPISK TECHNO PARTY LLAMA

Denne maracas-mester på rulleskøjter er klar, når der er gang i festen.



CANDY MERMAID

Hendes guitarstil er fuld af vilde og søde kombinationer – og sådan kan hun også godt lide sin is.



ETDM ALIEN DJ

Han kom fra en anden galakse for at erobre vores dansegulve med sin supernova-bas.



PUNK PIRATE

Han styler sin mohawk med blæk fra kæmpeblæksprutter og vil splitte dine bramsejl med sin ankerformede guitar.



Mesterlig musikquiz!

1. Hvilket land kommer K-pop oprindeligt fra?
A. Sydkorea B. USA
2. Hvilken af disse anses normalt for dansemusik?
A. Punk B. Techno
3. Hip-hop-musik hænger sammen med:
A. Rapmusik B. Danskpop
4. Maracas blev oprindeligt lavet af:
A. En frugt og småsten B. En udhulet sten og marmorkugler

Har du brug for hjælp? Se svarene på side 25.

LEGO



DEN UKENDTE Ø!

Mester Wu, Misako og Clutch Powers er taget til en mærkelig og mystisk ø. Øen er omgivet af lyn og tordenvejr og findes ikke på noget kort. Efter ankomsten dertil forsvandt ekspeditionen sporeløst. Nu må ninjerne rejse til øen på jagt efter deres forsvundne venner!

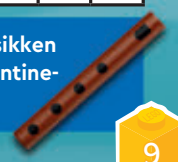
Brug dine ninjævnere, og find og SÆT RING OM alle de navne, der er skjult i ordkrydsen. Navnene kan være skrevet både forfra og bagfra, op og ned eller på skrå.

- WU**
- NYA**
- KAI**
- JAY**
- ZANE**
- LLOYD**
- COLE**
- MISAKO**

**FARVELÆG
STATUERNE
AF STEN**
Brug alle de farver,
du vil!

Z	W	I	Y	B	O	K	I	W	U
V	I	A	L	K	R	U	X	K	W
G	Q	K	A	F	O	Z	J	E	K
C	K	S	L	L	O	Y	D	L	F
R	I	J	A	Y	N	A	M	O	Q
M	A	S	I	W	X	T	V	C	M
Y	R	X	F	C	Y	N	T	H	B
W	T	W	H	W	Y	Y	I	G	K
X	H	V	N	J	T	A	C	I	E
E	N	A	Z	D	C	M	P	O	G

Vidste du, at mester Wu brugte musikken fra hellige fløjter til at besejre Serpentinekrigerne fra slangestammerne?



ET UVENTET EVENTYR!



HEJ MADISON, VI ER PÅ VEJ TIL SKATEPARKEN. VIL DU MED?

HELT KLART! BARE VENT, TIL I SER MIT BUBBLE-FLIP MED HÆVET ALBUE.


DET LYDER SOM ET PÆNT FARLIGT PANCAKE-TRICK.

HVAD?



HEJ, SHIRLEY! HVORDAN GÅR DET?

HELE BYEN ER GJORT REN. NU HÅBER JEG IKKE, DER KOMMER FLERE BRANDE, FANGEFLUGTER ELLER BILJAGTER I DAG. DE SVINER SÅDAN!



DET ER SARAH OG TOASTIE! HVAD SKER DER, SARAH?


NOGLE SKURKE SATTE ILD TIL ISFABRIKKEN. TOASTIE OG JEG HAR DET UNDER KONTROL. PAS PÅ PISTACIE-PYTTERNE!



HEY, NU DUFTER HELE BYEN AF BAGT IS!

WHEEEE!


JEG VIDSTE, AT NOGEN VILLE SVINE!



WOW -

DET ER -

DUKE DETAIN!



HVILK!

VUF!

HVAD SKER DER, BETJENT DETAIN?

CLARA STARTEDE EN BRAND OG FIK SNAKE RATTLER UD AF FÆNGSLET! JEG HAR TÆNKT MIG AT FANGE DEM MED ET AFSINDIGT KOMPLICERET STUNT.



SKURKENE ER SET PÅ ØSTERGADE I VESTLIG RETNING. JEG DREJER NORDPÅ AD SØNDERGADE.

LAD OS NU SE - DET DER HUS ... MOTORCYKEL-FLIP I HØJ FART ... KOLBØTTE I LUFTEN ... LANDE FORAN SKURKENE ... DET SKAL NOK FUNGERE!



JEG TROR GODT, JEG VED, HVORDAN VI KAN STOPPE SKURKENE.


MÅSKE LIDT SKATERAMPE-MAGI?

ER DET NOGET, JEG KOMMER TIL AT RYDDE OP?




LEGO CITY ADVENTURES

HURTIGT! JEG KAN HØRE EN KRAFTIG MOTOR PÅ VEJ.



ARGH!

AAAAAH!



WOW!
WOW!
WOW!



DET VAR HELT VILDT!

NU VIL JEG FINDE PÅ ET NYT SKATEBOARD-STUNT.

SPRINGENDE TRANE MED KICK, SVÆV OG NOSE-OLLIE MED DOBBELT TWIST! KOM SÅ!

SUPER SAFARI-EFTERSØGNING

Alle har det herligt på fotosafarien i Afrika. Fra trætophuset kan de se giraffer, løver og andre vilde dyr. Fra flyet og katamaranen kan de se dette fantastiske sted fra flere vinkler.

SANDT ELLER FALSK?
1. KROKODILLER KAN IKKE FINDE HJEM, HVIS DE ER LANGT VÆK.

HVILKE AF DISSE FAKTA OM VILDE DYR TROR DU ER SANDE? OG HVILKE ER FALSKE?

SANDT ELLER FALSK?
2. EN NYFØDT GIRAF ER CA. 1,8 METER HØJ.

SANDT ELLER FALSK?
3. GULNÆBBEDE NÆSEHORNS-FLUGLE SAMARBEJDER MED DVÆRGMANGUSTERE OM AT FINDE MAD.

SANDT ELLER FALSK?
4. LØVER BOR I JUNGLEN.



Kan du hjælpe med at finde de manglende ting?

En kraftig storm blæste ting ud over det hele! Find disse ting på billedet.



Kamera



Flaske



Vindmåler



Billede



Toilet


LEGO

Disney





SUPER MARIO™







Disney
RAYA
AND
THE LAST DRAGON

AVENGERS-ROBOTTER, FOREN JER!



Når der er fare på færde, kan Captain America og Thor bruge deres kraftfulde pansrede mech-robotter til at redde situationen. Thors superstyrke og Captain Americas mægtige skjold gør dem til det perfekte team. Selv om de har meget forskellige evner, er de ustoppelige, når de arbejder sammen.



© 2021 MARVEL



Tegn din egen helt!



Hvem er dine helte?

Ikke alle helte bærer kappe, sidder i en mech-robot eller flyver gennem luften. Dine forældre, søstre, brødre, venner, lærere og andre i dit liv kan også være helte. Skriv navnene på heltene i dit liv.

1. _____ 2. _____

3. _____ 4. _____



LAV SELV: ENHEDS- HOLDER

Tablet- og telefonholdere er fantastiske at bruge, mens du ser dine foretrukne musikvideoer, eller når du laver en selv! Giv dine hænder en pause med denne fantastiske kreation.



Del din enhedsholder på LEGO® Life appen for at fejre den internationale genbrugsdag! #BuildTheChange



Tabletholder af klodser


Lav en tabletholder med elementer fra din LEGO® samling og vejledningen herunder.



1 Start med en lille byggeplade og nogle kvadratiske og rektangulære klodser. Størrelsen på byggepladen afhænger af, om du har en stor eller lille tablet.



2 Byg to vægge, som begge er lige så lange som byggepladen. Den første væg skal være to LEGO klodser høj. Den anden væg skal være fire LEGO klodser høj. Brug de farver, du kan lide!



3 Sæt væggene fast på byggepladen. Du kan justere den vinkel, tabletten kommer til at stå i, ved at flytte væggene tættere på eller længere fra hinanden.



4 Slip kreativiteten løs! Tilføj nogle dyr af klodser og andre dekorative elementer til din kreation for at give den dit helt eget præg. Det kommer til at se supersjovt ud!



5 Sæt din tablet i holderen, enten i liggende eller stående position, og læn dig så tilbage og nyd oplevelsen!

Enhedsholder af papir

For at lave en enhedsholder af papir kan du bruge paprøret fra en rulle toiletpapir. Bed en voksen om at hjælpe dig. Her er nogle ting, du kan få brug for:



R1

1 Sørg først for, at alt toiletpapiret er væk.

2 Klip derefter to gange ned på den ene side af rullen, og to gange på den anden side. Se R1. De stiplede linjer viser, hvor du skal klippe.

R2

3 Fold papstrimlerne ud på hver side af rullen. Skær dem til i størrelsen. Se R2.

R3

4 Skær forsiden af røret over så langt nede, som du synes. Se R3. Nu skal du udsmykke din rulle!

5 Kig dig omkring derhjemme, og se, hvad du ellers kan bruge til at lave en holder. Hvad med paprør fra en køkkenrulle eller bare et tykt stykke pap?




VIDSTE DU DET?

Den internationale genbrugsdag er 18. marts! Bæredygtig emballage kommer til at erstatte de eksisterende poser i alle LEGO sæt inden udgangen af 2025 som en del af vores løfte om at hjælpe miljøet.

KORALREVETS KODEKNUSER!




Alex leder efter muslingeskaller omkring koralrevet. Lad os bruge kodning som hjælp til at finde vejen! Koder er et særligt sprog, der bruges til at fortælle computere, hvad de skal gøre, og til at skabe videospil som Minecraft™. Vi har brugt fiske- og skal-symboler til at vise vejen gennem labyrinten.



EKSTRA OPGAVER:

Tæl alle de muslingeskaller, du kan finde på denne side! Vi har allerede fundet en til dig.



NU, HVOR DU KAN SE VEJEN, ER DET TID TIL AT KODE!

- Tegn pile (op, ned, venstre eller højre) for at vise, hvilken vej Alex skal gå.
- Tip: Retningen er den vej, fiskene peger i labyrinten herover.
- Hvis Alex kan samle en skal op, tegner du to symboler. Tegn først et "O" for skallen, og derefter en pil, der fører videre til det næste felt.

Vi har udfyldt de første fire symboler for at hjælpe dig i gang!

Op	Ned	Venstre	Højre	Saml en skal op

--	--	--	--	--	--	--	--	--	--	--



COOL CREATIONS



Min heltemodel
Tergene, 8 år,
USA



Regnbuehus
Anna, 7 år, Storbritannien



Min LEGO® model
O'Jaebriël, 8 år,
Holland

Har du en fantastisk model, der bør deles med andre byggere?

SEND ET BILLEDE TIL OS!

1. Få taget et billede af dig selv sammen med din model. Måske bliver den vist på denne side i en senere udgave.
2. Bed en forælder/væge om at gå ind på LEGO.com/magazine.
3. Her kan de downloade og derefter udfylde og indsende indsendelsesformularen sammen med dit billede via e-mail. E-mailadressen står på indsendelsesformularen.



VI HAR NOGLE FANTASTISKE COOL CREATIONS MED DENNE GANG!



DER VAR MANGE FLERE FANTASTISKE MODELLER, SOM VI BARE IKKE HAVDE PLADS TIL.

TAK TIL ALLE DEM, DER INDSENDTE DERES KREATIONER, BL.A. GAVIN, LIAM, LEILA, SOPHIE, SIMON, JAMES, AUGUST, ALEXANDER, MEG, CAMILLE, LUIZA, EMIL, LEO, LEVI, CARL OG BRAM! BLIV VED MED AT BYGGE!



NINJAGO®
is og ørken
Noah, 7 år, Australien




Gartnervogn
Jowen, 9 år, USA



NINJAGO® City
Emilia, 9 år, Tyskland

Mit rumskib
Arvid, 9 år, Sverige



Dyreparken
Barc, 9 år, Frankrig



Minecraft™-landsby
Stefan, 7 år, Østrig



Tacotirsdag-
maracas
Eli, 9 år, og
Aubry, 6 år,
Canada



Hinterberg-buslinje 750
Joshua, 6 år, Tyskland



Feriested ved havet
Mira, 7 år,
USA



Artusland
Le Roy, 6 år, Frankrig



Dinosaur-by
Theeran, 9 år, Storbritannien



Mit Heartlake
Naina, 7 år, og
Keira, 2 år,
Canada



LEGO® mand
Cormac,
9 år,
Irland



Rumvandrere
Aske, 6 år, Danmark



Rebuild
the
world™

SÆT DOTS-KULØR PÅ FESTEN

Det er tid til en fest! Brug fantasien til at gøre det til en dag, alle vil huske. Lad os komme i gang!



Byg en cupcake eller kagepynt, og del det i #DOTS-gruppen i LEGO Life appen. Du kan også sende det til os som en Cool Creation (se side 20).



LAV DINE
EGNE DESIGNS

Hvem er
inviteret?
Skriv din gæste-
liste her.



Invitation form with a decorative border of squares and circles. The form includes fields for:

Til _____

Dato _____

Tid _____

Sted _____

S.u. _____



Så er det pyntetid!

Udsmyk denne cupcake ved at lave et mønster eller tal med DOTS-elementer. (Vi har designet et par eksempler for at hjælpe dig i gang).



Lav din egen
indbydelse!

Lav din egen indbydelse ved at farvelægge mønsteret eller ved at bruge DOTS-elementer!

MONSTER JAM®-LABYRINT!

LEGO TECHNICAL



Grave Digger® og Max-D® er klar til at køre ud på Monster Jam-banen. Find vej gennem dæksorslabyrinten, og vind racerløbet!



START

Har du brug for hjælp? Se svaret på side 25.

DET TAGER
MELLEM 2 DAGE OG
2 UGER FOR ET HOLD
KONSTRUKTØRER AT
BYGGE EN MONSTER
JAM-BANE.

MONSTER
JAM-KØRERE
KONKURRERER
PÅ SEKS
KONTINENTER.

MONSTER
JAM-BILER LAVER
REGLMÆSSIGT
HOP PÅ OMKRING
40 METER TIL
KONKURRENCER.

SIKKERHEDS-
FOLKENE OMKRING
BANEN KAN BRUGE
SENDERE TIL
AT SLUKKE FOR
BILERNES MOTOR I
EN NØDSITUATION.



©2021 Feld Motor Sports, Inc. MONSTER JAM®, GRAVE DIGGER®, MAXIMUM DESTRUCTION®, MAX-D®, and all related logos and characters/designs are intellectual property of and used under license from Feld Motor Sports, Inc. All rights reserved.

SLUT



ET BESØG HOS DYRLÆGEN!

Emma, Olivia og Mia hjælper dr. Donna i den nye Heartlake dyrlægeklinik. De tager sig af dyrene og tager også på dyreredningsmissioner. Da nogle katte blev fanget i et træ, kunne Emma og Olivia med det samme redde situationen!



HVIS ET DYR ER I KNIBE, KAN VI KOMME HURTIGT FREM I AMBULANCEN.

VI HAR ALT, HVAD VI SKAL BRUGE FOR AT YDE FØRSTEHJÆLP PÅ STEDET. SÅ KAN VI KØRE DEM TIL KLINIKKEN, HVIS DE HAR BRUG FOR MERE PLEJE.



MÅ JEG KØRE?

OMSORG FOR DIT KÆLEDYR
Beskyt dine dyr mod ekstrem varme eller kulde og dårligt vejr. Hvis det er muligt, så tag dem indenfor, eller sørg for, at de har et sted, de kan gå i læ udendørs.

FIND DE FORSVUNDNE KÆLEDYR!

Læs ledetrådene om hvert kæledyr, og match det med med den korrekte Friends-figur.

Har du brug for hjælp?
Se svarene på side 25.



"Min dyreven ruller sig sammen på et solrigt sted og spinder."

"Mit kæledyr spiser alle mine gulerødder."

OMSORG FOR DIT KÆLEDYR

Giv dine dyr dyrefoder – det er bedst for dem. Husk, at nogle af de ting, som mennesker spiser, ikke er sunde for dyr.

DR. DONNA TAGER SIG AF ALLE SLAGS DYR, STORE SOM SMÅ.

VI KAN KLARE ALT, LIGE FRA EN RUTINEUNDERSØGELSE TIL AT HJÆLPE ET SYGT DYR MED AT FÅ DET BEDRE.

NU HAR JEG DET MEGET BEDRE. HAR NOGEN LYST TIL EN GALOPTUR?

En dyrlæge-pioner


Elinor McGrath blev uddannet som dyrlæge i USA i 1910. Hun fokuserede på at tage sig af små dyr, såsom katte, hunde og hamstere. Det var usædvanligt på det tidspunkt, fordi de fleste dyrlæger tog sig af bondegårdsdyr som heste, ikke kæledyr.



Kvindernes internationale kampdag var i denne måned! Fejr det ved at bygge noget til en kvindelig helt i dit liv. Du kan også sende det ind som en Cool Creation (se side 20).

LØSNINGER:

Musik-gemmeleg, s. 3:




LEGO VIDIYO™, s. 8:

- 1. A 2. B
- 3. A 4. A

LEGO Creator gemmeleg, s. 12:

- 1. Falsk 2. Sandt
- 3. Sandt 4. Falsk

LEGO NINJAGO™, s. 9:



LEGO Minecraft™, s. 19:



LEGO Technic, s. 23:



LEGO Friends, s. 24–25: D, E, B, A, C



LEGO BrickHeadz™ labyrint: s. 28



"Mit kæledyr bjæffer og løber omkring, når jeg kommer hjem."



"Mit yndlingsdyr har pletter og elsker at løbe efter pinde."



"Mit kæledyr er lyserødt og har fjer."





MØD DANIEL KONSTANSKI

Daniel Konstanski har været LEGO® fan hele livet. Han er redaktør på Blocks Magazine og forfatter til den kommende bog "The Secret Life of LEGO Bricks". Som ung læser af LEGO Magazine indsendte han mange modeller, men fik dem ikke i bladet. Nu er han en berømt bygger! Vi tog en snak med ham om hans egne kreationer.

INTERVIEW:

Hvilken slags bygger er du?

Jeg elsker detaljer, og jeg prøver altid at tydeliggøre det emne, jeg bygger på.

Hvad inspirerer dig, når du bygger?

Jeg leger tit med idéerne inde hovedet, indtil det pludselig klikker på plads, og så – bum – kan jeg se, hvad jeg vil bygge. Det billede bliver min inspiration.

Hvilke forslag har du til at tage gode billeder af LEGO modeller?

Langt det vigtigste er at sørge for god belysning. Det er afgørende at have lys fra flere vinkler for at eliminere skygger og sikre, at hver eneste lille detalje kan ses.



- 1 Aladdin-model i miniformat
- 2 NINJAGO® City nærbillede
- 3 NINJAGO City
- 4 Slotsmodel til udstilling
- 5 Bathulen i nærbillede
- 6 Mickeys klubhus
- 7 Iron Mans værksted
- 8 Daniel med sin første store model
- 9 Daniels bidrag til byggekongurrencen LEGO Space Challenge i midten af 90'erne
- 10 Eraser-vignet
- 11 Bathulen-model





2



DET ER MIG SOM 8-ÅRIG. JEG HAVDE BYGGET LEGO MODELLER I FEM ÅR PÅ DET TIDSPUNKT.

3



6



7



8



9

"Mit hjem er bogstaveligt talt fyldt med LEGO klodser, mere end to millioner."

Hvor længe har du været fan af LEGO byggeri?

Da jeg var tre år gammel, kom min far hjem med sættet Tv-kamerahold som gave. Siden da er det kun gået én vej, og nu – næsten fire årtier senere – samler og bygger jeg stadig.



10

Hvilke gode råd ville du give andre byggere?

Nøglen er at bruge masser af små elementer. På den måde kan man lave vanskelige vinkler, ændre struktur og meget mere. Hvis man vil have masser af detaljer, er der ingen vej uden om at bruge masser af små klodser. Mit yndlingsseksempel er klipper. Der findes officielle LEGO klippe-elementer, og de er hurtige at stable, så man kan bygge et stort bjerg på ganske få minutter.




11

5

Næste udgave af LEGO® Life Magazine kommer i juli!

HJÆLP MED AT FINDE UNGERNE!

Undulat-ungen og gulfiske-ungen er begge kommet på afveje. Deres mødre leder efter dem. Hjælp dem med at finde deres børn!

 Spil selv eller mod en ven for at se, hvem der kan komme igennem labyrinten hurtigst og finde de forsvundne unger.

Har du brug for hjælp?
Se svarene på side 25.



NYHED!

LEGO

BRICK
HEADZ