

# HET **MAGAZINE**



**NIUWE LEGO® MODELLEN**



**STRIPVERHALEN**



**ACTIVITEITEN**



**COOL CREATIONS**

# WELKOM BIJ NUMMER 3!



## TAKENLIJST:

Welkom bij dit LEGO® Life Magazine, waarin we samen op reis gaan naar de sterren! We gaan nieuwe werelden ontdekken en nieuwe vrienden maken. Het enige dat je daarvoor hoeft te doen is dit magazine lezen!

LEES HET  
EXCLUSIEVE  
NINJAGO® VERHAAL!



VERKEN HET  
UNIVERSUM.



BEKIJK DE REIS  
VAN MAX EN  
VALENTINA.



ZIET DIE KOMEET ER  
NOU UIT ALS EEN PIZZA  
OF HEB IK TREK?



HOI ALLEMAAL, MAX HIER!  
WE HEBBEN DIT NUMMER WEER  
HEEL VEEL COOLE DINGEN VOOR JE  
KLAARSTAAN. ER ZIJN DOOLHOVEN,  
STRIPVERHALEN EN ALLERLET  
LEUKE SPELLETJES!



IK BEN  
VALENTINA EN IK KAN  
NIET WACHTEN OP ONS  
EXCLUSIEVE NINJAGO  
VERHAAL OVER HET  
GEWELDIGE AVONTUUR  
VAN WYLDIFYRE!

DEZE BEDIENING  
WERKT NIET!



GLARBAX ZORBS.  
[ECHT WEL. IK  
BEN DUIZELIG!]



## DE AVONTUREN VAN MAX

OOIT ZOU IK  
BEST NAAR DE  
RUIMTE WILLEN  
REIZEN!




DAN ZOU HET  
HANDIG ZIJN ALS EEN  
VAN JE VRIENDEN EEN  
RUIMTESCHIP HAD...

HÈ?!



... ZOALS  
DIT!

VALENTINA!  
HEB JE EEN  
RUIMTESCHIP  
GEBOUWD?!



IK HEB ALTIJD AL  
VAN RUIMTEREIZEN  
GEDROOMD, DUS NU HEB  
IK MIJN EIGEN DROOM  
LATEN UITKOMEN!

LATEN WE  
GAAN!





MOOIE BAL!  
RECHT HET  
ZWARTE GAT  
IN!

MAAR HOE  
KRIJGEN WE  
DIE BAL OOI  
TERUG?

HMM, EEN  
PLATTEGROND  
ZOU  
HANDIG ZIJN...

GHIRLI UMM!  
[MMMM, PIZZA!]



## RED DE ALIENS

Er zijn aliens op aarde terechtgekomen! Ze zijn in het magazine geland en nu zijn ze verdwaald. Kun jij ze vinden? Zoek ze op de pagina's en vink af welke je hebt gevonden.





### LEGO® Life Magazine

Lees meer over LEGO Life op [LEGO.com/life](https://www.lego.com/life)

Voor vragen over je lidmaatschap ga je naar [LEGO.com/service](https://www.lego.com/service) of bel je **00 800 5346 5555** (gratis vanaf een vaste lijn)

 Ruiterschool 5  
2930 Brasschaat  
**België**  


(NL)  
LEGO, het LEGO logo, de minifiguur, DREAMZzz, het FRIENDS logo, NINJAGO en de steentje-met-nopconfiguraties zijn handelsmerken van de LEGO Groep. ©2024 The LEGO Group.



### LASTIG?

Op de pagina's met activiteiten zie je deze stenen, waaraan je kunt zien of de activiteit makkelijk, wat lastiger of moeilijk is. Probeer ze allemaal en kijk maar eens hoe het gaat! **Hulp nodig? De oplossingen staan op pagina 27.**

 **NIVEAU 1**  
Makkelijk

 **NIVEAU 2**  
Gemiddeld

 **NIVEAU 3**  
Moeilijk

# BUITENAARDESE TALENTENJACHT

1 VALENTINA EN MAX VLIEGEN DOOR DE RUIMTE EN ONTDEKKEN EEN MUZIKALE PLENEET...

LATEN WE GAAN KIJKEN!

DIE PLENEET ZIET ER LEUK UIT!

2

HET IS EEN BUITENAARDESE TALENTENJACHT!

IK HEB EEN IDEE VOOR ONS TALENT. LATEN WE ONS AANMELDEN!

SHHRETIGAAL!\*

\*ALAN, HOU OP!

3

MOET JE ONZE SKATEBOARD- EN VOETBALTRUCS ZONDER ZWAARTEKRACHT ZIEN!

GHRRUUUGHA!\*\*

4

KLAP!

KLAP!

KLAP!

\*\*GEWELDIG!

5

KIJK UIT!



# RUIMTEMISSIE

Verzamel je vrienden en ga samen de ruimte in! Je begint op de Aarde. Daarna land je op de maan. Vervolgens maak je een rondje om Mars met LEGO® Friends en tot slot kom je aan op het ruimtestation voor een lancering naar de sterren!

## ZO SPEEL JE HET SPEL:

Elke speler kiest een LEGO® steen, minifiguur of minipoppetje en plaatst deze als speelstuk op het vakje START.

Gebruik een LEGO steen als dobbelsteen en rol om je te verplaatsen:



Noppen omhoog  
1 vakje



Noppen naar beneden  
2 vakjes



Op zijn kant  
3 vakjes



- 1 De jongste speler begint.
- 2 Rol de steen en verplaats je figuur. Volg de richting van de pijlen en de instructies op het bord.
- 3 De speler links van je is aan de beurt.
- 4 De enige manier om in de volgende ring te komen is via **LUCHTSLUIS 1** en **LUCHTSLUIS 2**.
- 5 De eerste speler die op het vakje FINISH landt, wint!

Hulp nodig met de ruimtetests?  
Je vindt de oplossingen op pagina 27.

PLAATS EEN VLAG  
OP DE MAAN EN  
GENIET VAN HET  
UITZICHT OVER  
DE AARDE!

Vlieg door de ruimte  
en maak je op  
voor een nieuw  
avontuur!

GA 2 VAKJES VOORUIT

BEREID JE VOOR OP  
EEN MAANLANDING!

SLA 1 BEURT OVER

**RUIMTETEST 2**

Wie reizen er naar de ruimte?  
A) Schattige baby's B) Astronauten  
GEEF ANTWOORD  
EN GA 2 VAKJES VOORUIT

START DE  
MOTOREN!

GA 2 VAKJES VOORUIT

TRAINING MET  
G-KRACHTEN!

SLA 1 BEURT OVER

**RUIMTETEST 1**

De aarde draait om...  
A) de zon B) de maan

GEEF ANTWOORD EN GA 2 VAKJES VOORUIT

**START**

WE VLIEGEN NAAR DE MAAN!

ZWAARTEKRACHT-  
ONDERBREKING!  
SNELLE ROUTE NAAR  
LUCHTSLUIS 1

JE GAAT NAAR  
MARS!  
GA DOOR  
LUCHTSLUIS 1

**LUCHTSLUIS 1**

WELKOM  
OP MARS!  
JE VRIENDEN  
WACHTEN OP JE!

JE BEN  
MARS HEEN  
SNELLE ROUTE NAAR

SPRING OP  
EEN ROVER!

GA 3 VAKJES VOORUIT

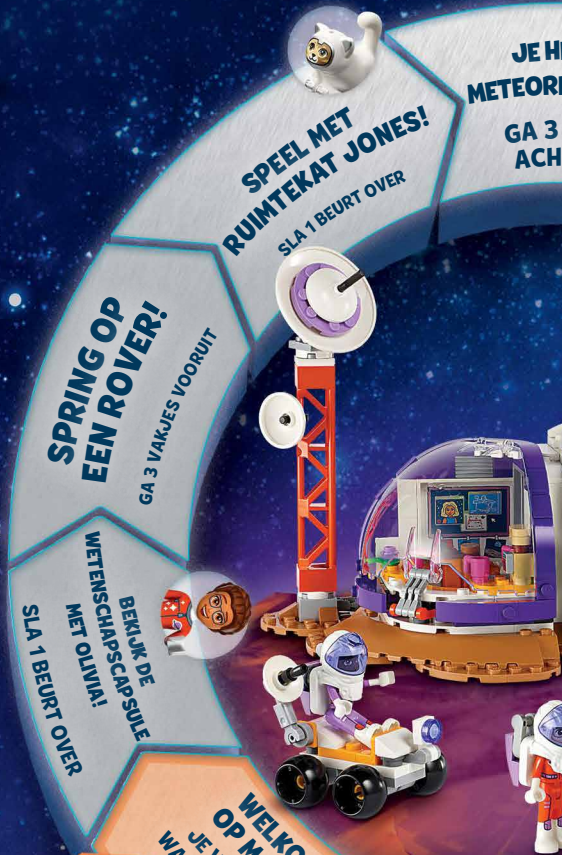
WETENSCHAPSCAPSULE  
MET OLVIA!

SLA 1 BEURT OVER

SPEEL MET  
RUIMTEKAT JONES!

SLA 1 BEURT OVER

JE H...  
METEOR...  
GA 3...  
ACH...



EBT EEN  
T GEVONDEN!  
VAKJES  
TERUIT

**ZANDSTORM!**  
SLA 1 BEURT OVER

**OLYMPUS MONS**  
IS DE HOOGSTE  
BERG IN ONS  
ZONNESTELSEL.

**MARSBASIS**  
MAAK ETEN KLAAR  
MET JULIAN. SLA 1  
BEURT OVER EN GA DAN  
NAAR LUCHTSLUIS 2

JE GAAT NAAR HET  
RUIMTESTATION!  
GA DOOR  
LUCHTSLUIS 2

T OM  
GEGAAN!  
R LUCHTSLUIS 2

**LUCHTSLUIS 2**

**WELKOM IN HET  
RUIMTESTATION!**  
LATEN WE HET VERKENNEN!

**ZWAARTEKRACHT-  
MOMENTJE!**  
GA 1 VAKJE  
ACHTERUIT

**FINISH**

**Vlieg de  
ruimte in!**

**TREK EEN RUIMTEPAK AAN  
OM JE TEBESCHERMEN  
TEGEN STRALING!**  
SLA 1 BEURT OVER EN GA  
DAN NAAR DE FINISH!

**WETENSCHAPSLABI!**  
Wat vind jij het leukste aan  
de ruimte? De omvang?  
De sterren? Iets anders?

**DE ZONNEPANELEN  
MOETEN WORDEN  
GEREPAREERD.**  
SLA 1 BEURT OVER

**MAAK EEN FIJNE  
RUIMTEWANDELING!**

**RUIMTEKEUKEN!**  
MAAK EEN SNACK  
EN SLA 1 BEURT OVER

**GA NAAR HET  
WETENSCHAPSLAB.**  
GA 2 VAKJES VOORUIT

**TIJD VOOR  
EEN SNACK!**  
GA TERUG NAAR  
DE KEUKEN

Kun jij deze vier uitdagingen allemaal in één keer oplossen? Je kunt ook je vrienden uitnodigen om het samen te proberen. Welke ga jij als eerste doen?

# VIER AVONTUREN

## VERWARRING IN DE WINKEL



Wat heeft Nabbit uitgespoekt toen hij in het winkeltje van gele Toad was? Hij heeft alle boodschappenlijstjes door elkaar gehusseld! Zoek de juiste winkelwagentjes bij de boodschappenlijstjes door de nummers van de wagens bij de lijstjes te schrijven.

Hulp nodig? Je vindt de oplossing op pagina 27.



### BOODSCHAPPELIJST

Winkelwagentje \_\_\_\_\_



### BOODSCHAPPELIJST

Winkelwagentje \_\_\_\_\_



### BOODSCHAPPELIJST

Winkelwagentje \_\_\_\_\_



WAGENTJE 1



WAGENTJE 2



WAGENTJE 3

© Nintendo

## JE EIGEN UNIEKE DINO



Dit is Bumpy. Ze is dol op groenten. Ze wil graag dat jij haar helpt met een nieuw uiterlijk! Je kunt potloden of stiften gebruiken om Bumpy te versieren zoals jij wilt.




### JURASSIC WORLD CHAOS THEORY



© Universal City Studios LLC and Amblin Entertainment, Inc. Series © DreamWorks Animation LLC. All Rights Reserved.



# SNACKSAFARI

 Simba wandelt door de jungle. Hij heeft wel wat hulp nodig om de weg te vinden! Wijs hem de weg en zorg dat hij alle lekkere snacks meeneemt!


Hulp nodig? Je vindt de oplossing op pagina 27.



©Disney

Disney  
THE  
LION KING

# WAT KUNNEN EMOTIES ONS VERTELLEN?

 Plezier heeft hulp nodig om haar emoties te leren kennen! Kun jij haar helpen door te raden wat elk van de emoties zegt? Volg de lijnen om erachter te komen.

Hulp nodig? Je vindt de oplossing op pagina 27.



©Disney/Pixar

Plezier

Afkeer

Verdriet

Angst

Onzekerheid

Disney PIXAR  
INSIDE  
OUT 2

# PLEZIER IN DE BUITENLUCHT

Paisley en Sky zorgen voor plezier bij het kampvuur en Zac helpt met de tent. Maar hé, waar kijken Aliya en Nova naar?

1

Liann en Leo maken een fietstocht.

Sky is een kampvuur aan het maken.

Paisley speelt op de luit.

3

3



## TIJD VOOR AVONTUUR!

Gebruik de cijfers om de dag van de vrienden op de camping te plannen. Wij zijn begonnen met Paisley die op de luit speelt. Wat zou jij daarna gaan doen? Teken het in de vakjes!



**STERREN KIJKEN**

Niet alle lichtjes aan de hemel zijn sterren. Sommige zijn planeten! Wist je dat er ringen om Saturnus zitten? De grote rode vlek op Jupiter is eigenlijk een gigantische storm en Mars heeft ijs aan beide polen! Help Aliya en Nova om de juiste naam aan elke planeet te koppelen.

Hulp nodig? Je vindt de oplossing op pagina 27.

1. JUPITER



2. SATURNUS



3. MARS



**WIST JE DIT AL?**

'Planeet' betekent 'dwaler' in het Oudgrieks. De aarde is een planeet omdat hij om de zon draait, maar de maan is een satelliet omdat hij rond de aarde draait!

Zac is een tent aan het opzetten.

4

Aliya en Nova gaan sterren kijken.

5



**INPAKKEN!**

Nu is het jouw beurt om te gaan kamperen! Wat neem je mee? Omcirkel de dingen die je leuk vindt of teken je eigen spullen!



Niet alle getoonde minipoppetjes maken deel uit van de set.

**1** KAI IS VERDWENEN IN DE NIMMER-  
 RUIMTE EN WYLDVYRE HEEFT HET  
 MOEILYK MET HET VERLIES VAN HAAR  
 FAVORIETE MENTOR.



WYLDVYRE! STOP!  
 DAAR BEWAREN  
 WE BELANGRIJKE  
 SPULLEN IN!



IK BEGRIJP DAT JE BOOS BENT  
 DAT KAI WEG IS, MAAR ER ZIJN BETERE  
 MANIEREN OM DAT TE LUTEN DAN OM HET  
 AF TE REAGEREN OP HET KLOOSTER!

WAT? DAT DOE  
 IK NIET!



OH NEE?  
 LUISTER, WE ZITTEN  
 ALLEMAAL MET LASTIGE  
 GEVOELENS OVER KAI WAAR  
 WE DOORHEEN MOETEN,  
 MAAR...



IK HEB  
 GEEN GEVOELENS.  
 IK HEB VUURBALLEN.  
 EN WOEDE.

WOEDE IS EEN  
 GEVOEL. ALS JE  
 EROVER WILT  
 PRATEN...



HÉ HEATWAVE!  
 KAI WAS DE ENIGE  
 NINJA DIE ME BEGREEP.  
 WAT DOE IK HIER NOG  
 ZONDER HEM?



LLOYD ZEGT DAT IK  
 GEVOELENS HEB, MAAR  
 IK VOEL NIETS. IK BEN  
 NIET EENS MOE...



WAT?  
 VLEGEN WE?

BRENG JE ME  
 TERLIG NAAR DE  
 WYLDNESS? GOED IDEE.  
 LATEN WE WEGGAAN  
 VAN ALLES.



GA NAAR DE PAGINA'S IN  
 HET MIDDEN EN KIJK HOE  
 WYLDVYRE'S REIS VERDER GAAT!

**TELL YOUR OWN  
LEGO® STAR WARS™ STORY**



LEGO, the LEGO logo and the Minifigure are trademarks of the LEGO Group. ©2024 The LEGO Group.  
© & ™ Lucasfilm Ltd.



# STAR WARS™



**BUILD THE GALAXY**



# NINJAGO

DRAGONS RISING



# WYLDFYRE: TERUG NAAR DE WYLDNESS

EXCLUSIEF VERHAAL VOOR LEGO® LIFE MAGAZINE

1 WYLDFYRE IS TERUG IN DE WYLDNESS EN HEEFT DRIE VERDWAALDE BABYDRAAKJES GEVONDEN DIE ZE NAAR HUIS WIL BRENGEN.



DE LITGANG VAN DEZE GROT ZOU DAAR MOETEN ZIJN.



2

JULLIE ZIJN TE JONG OM TE VLIEGEN, DUS KLIM MAAR OP MIJ.



3

HOU JE VAST!



4

WHEEEEEEE!



5

ALS HET GOED IS, IS HET HIERBO-OH OH!



6

DE VUURSPINNEN HEBBEN EEN WEB GEBOUWD VOOR ONZE ENIGE LITGANG!

SISSSSSSSS

SISSSSSSSS





7

DIT KAN IK OPlossen  
MET WAT VUURBALLen!



8

SSSSSSS!



9

OH, DAT IS WAAR  
OOK! DE WEBBEN VAN  
VUURSPINNEN ZIJN  
VUURBESTENDIG!

HOE KAN IK  
JULLIE NU NAAR  
HUIS BRENGEN?



10

MIJN MENTOR  
KAI HEEFT ME  
GELEERD OM ALTIJD  
CREATIEF TE ZIJN  
EN MIJN OMGEVING  
TE GEBRUIKEN OM  
PROBLEMen OP  
TE LOSSen...



11

EVEN LATER...

BEN JE ER  
KLAAR VOOR?  
AFVUREN MAAR!



12

WOOOOOOOOOESJ!!



13

HET IS  
ONS GELUKT!

IEEEK!

IEEEK!



14

NOG EVEN EN DAN  
ZIJN JULLIE WEER  
THUIS!

GELUKKIG HEEFT  
KAI ME GELEERD OM  
MIJN CREATIVITEIT  
TE GEBRUIKEN!

ZE ZIJN UIT DE GROT ONTSNAPT, MAAR HOE KAN  
WYLDVYRE DE DRAGEN NAAR HUIS BRENGEN?

# EEN REDDINGSMISSIE



Oh nee! De drie babydraakjes Vuurtje, Vonkje en Vlammetje zijn verdwaald in een grot. Help me om de weg te vinden zodat ik alle draken kan redden en bij de uitgang kom!



Antwoord:



## WYLDIFYRE: TIPS VOOR HET OMGAAN MET EMOTIES

Toen ik mijn vriend Kai kwijtraakte, voelde ik me heel boos. Ik heb geleerd dat diep ademen mij helpt om rustiger te worden. Hoe ga jij om met lastige emoties? Teken het of schrijf erover in de papierenrollen hieronder.



Volg de rest van mijn verhaal op

[kids.LEGO.com/videos/wyldfyre](https://kids.LEGO.com/videos/wyldfyre)

Hoe voel je je?



VERDRIETIG



BANG




VERWARD



BOOS

Waarom voel je je zo?

Wat helpt je om te gaan met dit gevoel?



ILLUMINATION'S  
**DESPICABLE  
ME 4**





# 3... 2... 1... OP NAAR DE RUIMTE!

Wat gebeurt er als er geen zwaartekracht is? Wie waren de eerste levende wezens die de aarde verlieten en de ruimte in gingen? Lees de leuke weetjes om erachter te komen!

Als astronauten naar de wc moeten, moeten ze **hun gordel omdoen**. Slecht moment om weg te zweven!

Een raket moet een snelheid van meer dan **40.000** kilometer per uur bereiken om de aarde te verlaten. Dat is heel veel tegenwind!

Ruimteschepen worden **Wit** geverfd om zonlicht beter te weerkaatsen. Anders zou de straling van de zon de elektronica beschadigen en de binnenkant te warm maken.

Er zijn wel **34** honden op ruimtemissies gegaan...

... maar de eerste levende wezens die de ruimte in zijn geweest, waren kleine **fruitvliegjes!**

Omdat er in de ruimte geen zwaartekracht is, worden astronauten daar **3% langer!** Als ze weer op aarde zijn, wordt hun lengte weer normaal.

... is hoeveel astronauten in de ruimte groeien.

... is de kleur van ruimteschepen, zodat ze de straling van de zon beter kunnen weerkaatsen.

... waren de eerste wezens die van de aarde naar de ruimte gingen.

Fruitvliegjes...

40.000 km/u...

3%...

Wit...

... is de snelheid die een raket moet bereiken om aan de zwaartekracht van de aarde te ontsnappen.



## VERBIND DE FEITEN

Verbind de ruimtefeites om de zinnen af te maken.

Niet zeker van de antwoorden? Kijk op pagina 27.

Heb jij een **GEWELDIGE CREATIE** die je graag wilt delen met andere bouwers?

## STUUR ONS DAN EEN FOTO!

- 1 Laat een foto maken van jou met je bouwwerk. Misschien zie je die dan in een volgend nummer terug.
- 2 Vraag een ouder of verzorger om naar [LEGO.com/magazine](https://www.lego.com/magazine) te gaan.
- 3 Daar kan hij of zij het deelnameformulier downloaden en invullen. Stuur het samen met de foto per e-mail naar ons op. Het e-mailadres staat op het deelnameformulier.
- 4 Max en Valentina vinden het geweldig om brieven te krijgen! Je kunt ons iets vertellen over je model, hoe je het gebouwd hebt, wat er gebeurt of wat je maar wilt!



**De rotsplaneten**  
Troy, 7 jaar,  
Verenigde Staten



**Het ruimteschip Destroyer**  
Jayden, 7 jaar,  
Australië



**B-52 2000 ruimteschip**  
Beau, 4 jaar,  
Canada




**Mijn ruimteschip**  
Parker, 8 jaar,  
Verenigde Staten




**LEGO® raketlanceerplatform**  
Noah, 6 jaar,  
Frankrijk



**Ruimtevliegtuig**  
Zain, 6 jaar,  
Verenigde Staten



**Mega avatarrobot**  
Nathan, 6 jaar,  
Canada



MAX EN IK VINDEN HET FANTASTISCH OM FOTO'S TE KRIJGEN VAN JULLIE CREATIES. WE VINDEN HET SUPERLEUK OM ZE TE BEKIJKEN. ZE ZIJN ALLEMAAL ZO UNIEK EN CREATIEF!

VALENTINA EN IK WILLEN IEDEREEN DIE HUN MODELLEN HEeft INGESTUURD HEEL ERG BEDANKEN, ZOALS TRISTAN, ABBAS, HANNAH, SAM, LEO EN OLIVIA! JULLIE CREATIES KOMEN VAN OVERAL TER WERELD EN WE ZOU DEN WILLEN DAT WE ZE ALLEMAAL KONDEN LATEN ZIEN!

 **Georges' planeet**  
Georges, 6 jaar,  
België



 **Ruimtedierentuin**  
Ethan, 8 jaar, en Charlie,  
5 jaar, Verenigd Koninkrijk




 **Ijsdraak**  
Summer, 9 jaar,  
Verenigde Staten



 **Alle mensen gaan van de glijbaan**  
Felix, 6 jaar, en Amir, 6 jaar,  
Nieuw-Zeeland



 **Lenny's Eiffeltoren**  
Lenny, 6 jaar,  
Frankrijk




 **Maffe villa**  
Autumn, 9 jaar, en Artemis, 5 jaar,  
Canada



 **Onderwaterparcours en café**  
Margot, 10 jaar,  
België




 **Prinses Rosa**  
Luciana, 5 jaar,  
Mexico




 **Mijn eigen eiland**  
Ahmed, 9 jaar,  
Nederland



 **Boomclubhuis**  
Violet, 10 jaar,  
Duitsland



 **Egyptische sfinx, sarcofaag en piramide**  
Adele, 5 jaar,  
Italië



 **Onderzoeksstation**  
Jula Marie, 7 jaar,  
Zwitserland



 **Disco**  
Jessica, 9 jaar,  
Verenigd Koninkrijk



 **Mijn hond Jimmy**  
Fionn, 7 jaar,  
Ierland



# DE VERGEETACHTIGE MENEER OZ

1

IN DE DROOMWERELD HEEFT MENEER OZ NET JAYDEN GERED UIT HANDEN VAN HET GEMENE GRIMGEBROED. MAAR ZIJN PROBLEMEN ZIJN NOG NIET VOORBIJ...

WE ZIJN HIER KLAAR. LATEN WE NAAR HUIS GAAN, JAYDEN.

WAIW, DEZE RUITTEAUTO IS ZO COOL!

2

MAAR IK HEB HET GEVOEL DAT ER NOG STEEDS IETS IS...

OH NEE! IK BEN JAYDEN VERGETEN!

3

IK MOET HEM REDDEN!

MAAR IK BEN HIER! HIERZO!

4

LI HEEFT ME AL GERED!

HUH? OH, JUIST. DAT IS OOK ZO...

5

LATEN WE TERUGGAAN, MENEER OZ!

JJA, MAAR IK HEB HET GEVOEL...


... OH NEE!



Vergeet niet om de nieuwe DREAMZZZ™ serie te kijken! Sluit je aan bij meneer Oz en zijn vrienden in de strijd tegen de Neder Heks op

[KIDS.LEGO.COM/SHOWS/DREAMZZZ](https://kids.lego.com/shows/dreamzzz)






6

JIJ DAAR, STOP!

IK GA NERGENS HEEN!



7

WAAR IS JAYDEN?

HMM, VLAK ACHTER JE?

MENEER OZ!



8

LI HEEFT ME AL GERED! LI VERGEET HET ALLEEN STEEDS!

WAT?

ZUCHT...

IK HEB EEN NIEUWE BAAN NODIG.



9

IK DENK DAT IEMAND AAN MIJN GEHEUGEN HEEFT GESLEUTELD. OH, IK HERINNER ME INEENS IETS!

WAT DAN?

HET IS ETENSTIJD!



10

DENK MAAR NIET DAT IK JE ZO GEMAKKELIJK LAAT GAAN, MENEER OZ!

JE HERINNERINGEN ZIJN BINNENKORT VAN MIJ!


# MINIONS, MUZIEK EN PLEZIER!



Het feestje van de Minions is begonnen en jij bent uitgenodigd! Maar je moet wel verkleed als Minion komen. Welke ben jij? Beantwoord de vragen hieronder om erachter te komen!

## 1 WAT IS JE LIEVELINGSKLEUR?

- (A) Geel! (B) Alle kleuren! Kleur de Minion in.





- (C) Blauw.




## 2 WAT IS JE FAVORIETE GELUID?

- (A) Het geluid van snelheid! (B) Een lach! (C) Een hap!




## 4 WAT DOE JE GRAAG?

- (A) Reizen! (B) Dansen! (C) Naar muziek luisteren!



## 3 WAT IS JOUW FAVORIETE SNACK?

- (A) Banaan. (B) Bananen. (C) Meer bananen!



## BEKIJK JE RESULTATEN!



Meestal (A)

Jij bent Mega Minion Gus! Klaar om de situatie te redden... of wat trucjes in de lucht te doen. Pas wel op dat je cape niet tussen de deur komt!



Meestal (B)

Jij lijkt het meest op Mega Minion Tim. Je bent eindeloos flexibel, wat je helpt om boeven te vangen!



Meestal (C)

Je bent net zo stoer als Mega Minion Dave! Je superkracht helpt je om anderen te redden... of meer chaos te veroorzaken!



### Kies er zelf een!

Als je hetzelfde aantal A's, B's of C's hebt, kun je elke Minion kiezen die je wilt!

# BOUW EEN RAKET!

LEGO classic

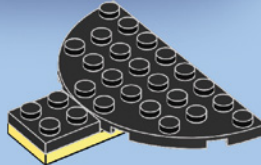
Het is tijd om je intergalactische LEGO® stenen erbij te pakken en de ruimte in te gaan!  
Gebruik elke vorm of kleur die je wilt.  
Experimenteer en doe wat je leuk vindt!



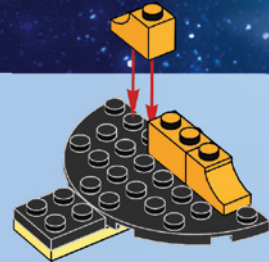
1



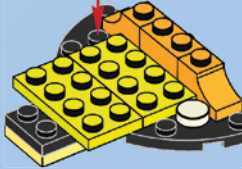
2



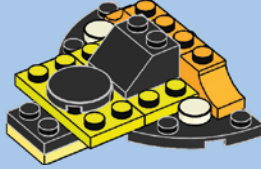
3



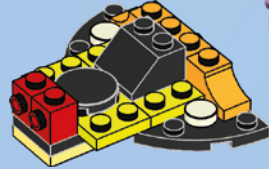
4



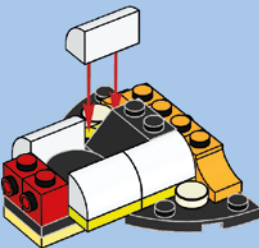
5



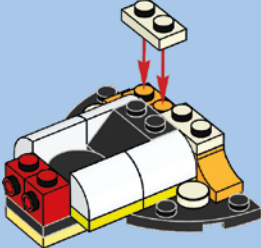
6



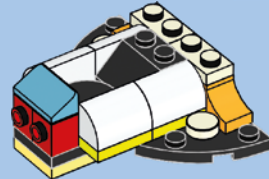
7



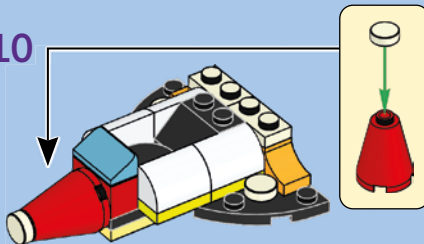
8



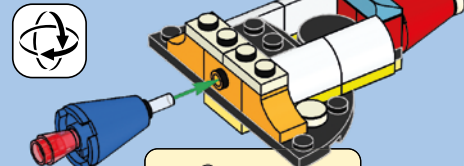
9





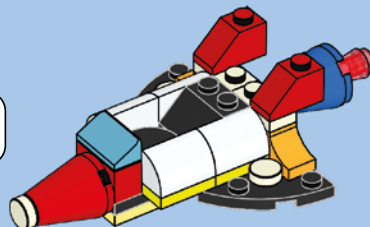
10



11



12



- Sla je sets op
- Zoom in en draai het model terwijl je bouwt
- Houd bij hoe ver je bent met bouwen!

Vraag altijd toestemming aan een volwassene voordat je een app gaat downloaden.




Kijk voor meer inspirerende bouw instructies in de gratis LEGO® Builder app!

# HOU VAN HOE JE BOUWT



Hallo! Ik ben Sacha Olivier, een LEGO® maker die dol is op wandelen, kunst en bouwen met LEGO stenen! Ik zit op de middelbare school in Frankrijk en vind het leuk om samen met mijn klasgenoten mee te doen aan LEGO workshops. Zelf geef ik ook LEGO workshops aan bouwers die slechtziend zijn, net als ik. Ik begon met bouwen toen ik nog heel jong was en toen ik langzaam mijn gezichtsvermogen verloor, bleef ik mijn creativiteit uiten met LEGO stenen.



## Eerst plan ik in mijn hoofd wat ik wil bouwen.


Ik heb een idee en plan elk detail om te bepalen hoe ik het aan mijn model kan toevoegen.

**Hoe plan jij je bouwprojecten?**

## Ik sorteer mijn LEGO® stenen graag op soort.

Stenen sorteren helpt me om ze te vinden zonder al te veel te hoeven zoeken. Ik sorteer ze op vorm (bijv. platte stenen), grootte (bijv. 2x2 stenen) en gebruik (bijv. ramen of wielen).

**Hoe sorteer jij je stenen?**



## Soms loop ik vast op welk gedeelte ik nu moet bouwen.

Als dat gebeurt, stop ik met bouwen en ga ik er op een later moment mee verder.

**Neem jij pauzes als je vastloopt?**

## Ik vind dat we ons allemaal moeten laten leiden door onze verbeelding.

Mijn tip voor bouwers is om je fantasie de vrije loop te laten en alles te bouwen wat je kunt bedenken.

**Wat ga jij vandaag bouwen?**



# DANSEN MET GABBY



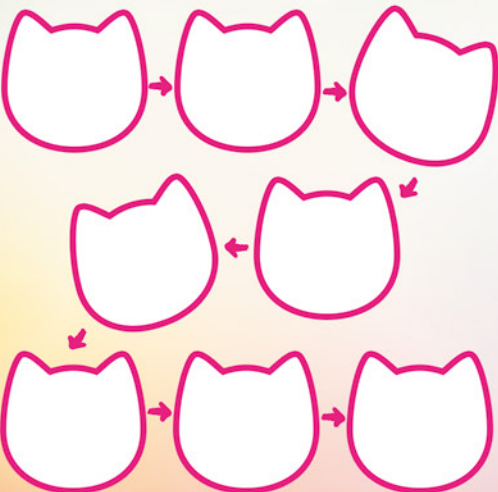
Gabby geeft een feestje boven in haar poppenhuis. Met kattenvriendjes, muziek en veel plezier! Hoe gaat Gabby dansen?

**Beste volwassene!**  
Laat je kind je favoriete dansbeweging zien en vraag het om dat ook te doen. Kunnen jullie de twee combineren om jullie eigen dansje te bedenken?



 **MIX DE MOVES!**

Doe het op jouw manier. Schrijf de cijfers of teken de bewegingen in de vakjes om een speciaal dansje voor Gabby te maken!



<p>1</p>  <p><b>OPEN/ARMEN</b></p>	<p>2</p>  <p><b>KATTENPOOTJES</b></p>	<p>3</p>  <p><b>MEERMINKAT KLAP</b></p>	<p>4</p>  <p><b>PANDYPOEK BOKS</b></p>
<p>5</p>  <p><b>INDEHOUDING</b></p>	<p>6</p>  <p><b>KWISPELEN</b></p>	<p>7</p>  <p><b>KLAP RECHTS</b></p>	<p>8</p>  <p><b>KLAP LINKS</b></p>


# OP DE CAMPING

Bunnie houdt van bouwen en buiten spelen als ze gaat kamperen. Maar soms heeft ze wat hulp nodig om dingen te vinden!



## OP ZOEK IN DE NATUUR

Bunnie is vandaag op zoek naar een slak, een spin, bloemen en een vlinder. Kun jij haar helpen? Zet een vinkje naast alles wat je vindt.



# DOOR HET DOOLHOF



Bereid je voor op een race over een buitenaardse planeet om het coolste voertuig te bemachtigen. Wie zal er winnen? We gaan het zien!

## RACE NAAR DE ROVER!

Nodig een vriend uit voor deze uitdaging of probeer het zelf!

Hulp nodig? Je vindt de oplossingen op deze pagina.

**01**

Kies een kant: astronauten of aliens? Je kunt ze ook om de beurt doen!

**02**

Start de race tegelijkertijd, elk aan een andere kant van het doolhof.

**03**

De eerste speler die bij de rover komt, heeft gewonnen!

**ASTRONAUTEN  
BEGINNEN HIER**



**ALIENS  
BEGINNEN HIER**

## OPLOSSINGEN

**Welkomspagina, blz. 3:**  
De aliens staan op blz. 6, 19 en 23.

**Ruimtemissie, blz. 6-7:**  
Ruimtetest 1: A.  
Ruimtetest 2: B.


**LEGO® Super Mario™, blz. 8:**



**LEGO Disney – De Leeuwenkoning, blz. 9:**



**LEGO Disney – Inside Out 2, blz. 9:**



**LEGO Friends, blz. 10-11:**




**LEGO Creator, blz. 17:**



**LEGO Animal Crossing™, blz. 26:**



**LEGO City, blz. 27:**



Het volgende nummer verschijnt in november. Bereid je voor op iets gloednieuws en spannends!

# EEN KNUFFELIG CLUBJE



HOE KUNNEN DE DROOMBEWAKERS DE NEDER HEKS VERSLAAN?  
BEKIJK DE SERIE OP [KIDS.LEGO.COM](http://KIDS.LEGO.COM)