

LE MAGAZINE



CRÉATIONS SUPER COOL



ACTIVITÉS



BANDES DESSINÉES



NOUVEAUX MODÈLES LEGO

BIENVENUE DANS LE NUMÉRO 3 !



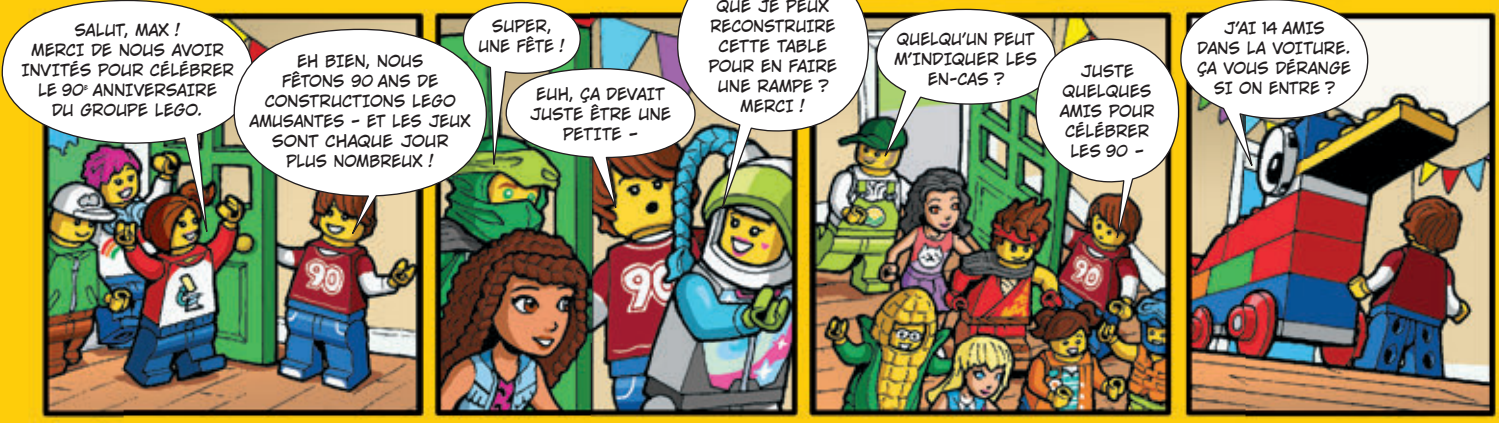
JOYEUX 90^e ANNIVERSAIRE DE JEU LEGO® À TOUS ! NOUS SOMMES PRÊTS À DÉVOILER CE QUE NOUS AVONS PRÉPARÉ POUR LA GRANDE FÊTE.

ZZZZZZ ... JE ME LÈVE... ENCORE CINQ MINUTES...

CÉLÈBRE LA JOURNÉE DU JEU LEGO LE 10 AOÛT !

QUELQU'UN A UNE ÉCHELLE ?

LES AVENTURES DE MAX



SALUT, MAX ! MERCI DE NOUS AVOIR INVITÉS POUR CÉLÉBRER LE 90^e ANNIVERSAIRE DU GROUPE LEGO.

EH BIEN, NOUS FÊTONS 90 ANS DE CONSTRUCTIONS LEGO AMUSANTES - ET LES JEUX SONT CHAQUE JOUR PLUS NOMBREUX !

SUPER, UNE FÊTE !

EUH, ÇA DEVAIT JUSTE ÊTRE UNE PETITE -

HÉ, EST-CE QUE JE PEUX RECONSTRUIRE CETTE TABLE POUR EN FAIRE UNE RAMPE ? MERCI !

QUELQU'UN PEUT M'INDIQUER LES EN-CAS ?

JUSTE QUELQUES AMIS POUR CÉLÉBRER LES 90 -

J'AI 14 AMIS DANS LA VOITURE. ÇA VOUS DÉRANGE SI ON ENTRE ?

ENVOIE-NOUS TES FABULEUSES CRÉATIONS !

Ton modèle apparaîtra peut-être dans un prochain numéro du magazine LEGO® Life. Demande à l'un de tes parents ou à ton tuteur de se rendre sur LEGO.com/magazine pour en savoir plus.

RIEN QUE POUR TOI



Découvre toutes les surprises amusantes de ce numéro ! Tu verras aussi Max brandir son drapeau pour signaler les jeux et les bandes dessinées créés rien que pour toi. **Cherche-le dans tout le magazine !**

PRATIQUE !

Repère ces icônes sur les pages d'activités. Elles t'indiquent si l'activité est facile, difficile ou entre les deux. Essaie-les toutes pour voir comment tu te débrouilles ! **Si tu as besoin d'aide, les solutions se trouvent page 31.**



NIVEAU 1
Facile



NIVEAU 2
Entre les deux



NIVEAU 3
Difficile



JETTE UN ŒIL AUX POSTERS AU CENTRE DE CE MAGAZINE. TU PEUX RETIRER LES PAGES ET LES AFFICHER AU MUR.

ET NE MANQUE PAS LE JEU DU 90^e ANNIVERSAIRE (POUR EXPLORER L'HISTOIRE DE LEGO) AINSI QUE LE CALENDRIER QUI FOURMILLE D'IDÉES DE JEU.

J'AI HÂTE ! JE PARIE QUE C'EST UNE STATUE DE MOI !

NOUS AVONS PRIS UNE ANCIENNE CONSTRUCTION ET NOUS L'AVONS TOTALEMENT TRANSFORMÉE. ELLE EST SUPERBE !

INUTILE D'ATTENDRE LA GRANDE SURPRISE. RENDS-TOI DANS LES CRÉATIONS SUPER COOL PAGE 23 POUR VOIR LE MODÈLE QUE NOUS AVONS RÉALISÉ.

OOOH, UNE BOÎTE. JE CROIS QUE JE VAIS ME CACHER À L'INTÉRIEUR.

Tu n'as pas encore l'appli LEGO® Life ?



Télécharge-la dès aujourd'hui **GRATUITEMENT** dans l'une des boutiques d'applications et connecte-toi avec ton LEGO Account.



Tu veux devenir un CONSTRUCTEUR DE GÉNIE ?



Télécharge l'appli Instructions de montage LEGO gratuite et commence à construire à l'aide des instructions numériques ! N'oublie pas de demander la permission à un adulte avant de télécharger des applications.

Enregistre tes sets

Zoom

Fais pivoter ton modèle pendant que tu construis

Suis l'avancée de ta construction !



LEGO® Life Magazine

Numéro ISSN 2554-4721

Pour toute question concernant ton adhésion, visite LEGO.com/service ou appelle le 00 800 5346 5555 (appel gratuit d'une ligne fixe)

Pour plus d'informations sur LEGO® Life, rends-toi sur LEGO.com/life (Pour le Canada : LEGO.fr/service ou appelle le 1-877-518-5346)



LEGO Life Magazine
15-17 rue Vivienne
75002 PARIS, France



LEGO Life Magazine
Ruiterschool 5,
2930 Brasschaat



LEGO Life Magazine
C.P. 6005 Markham, ON
L3R 8G8



(FR/CAFR)

LEGO, le logo LEGO, le logo FRIENDS, NINJAGO, la minifigurine et les configurations des briques et tenons sont des marques déposées du groupe LEGO. ©2022 The LEGO Group.

Instructions de montage LEGO®

Apple and the Apple logo are trademarks of Apple Inc., registered in the U.S. and other countries. App Store is a service mark of Apple Inc. Google Play is a trademark of Google Inc.

LE VOYAGE DANS LE TEMPS!

COOL TA FÊTE, MAX. QU'EST-CE QUE C'EST QUE ÇA ?

C'EST MA NOUVELLE MONTRE DE VOYAGE DANS LE TEMPS ! JE L'AI RECONSTRUITE À PARTIR DE MON SAUTEUR DE DIMENSIONS. NOUS POUVONS MAINTENANT JOUER CHAQUE JOUR, À N'IMPORTE QUELLE ÉPOQUE DE L'HISTOIRE.

WAOUH ! RETOURNONS À LA SEMAINE DERNIÈRE QUAND NOUS CONSTRUISONS CETTE FANTASTIQUE FUSÉE.

OK, IL ME SUFFIT D'APPUYER ICI ET - OH OH !

J'ESPÈRE QUE TU NE L'AS PAS RÉGLÉE SUR « ROBOTS-DINOSAURES DE L'ESPACE DE L'ANNÉE 5000 ».

C'EST UN BON OU UN MALVAIS OH OH ?

1932

COIN-COIN ?

OUAH ! NOUS SOMMES AU TOUT DÉBUT DES JOUETS LEGO, BIEN AVANT LE LANCEMENT DES MINIFIGURINES.

OÙ SONT LES DINOSAURES ?

POP !

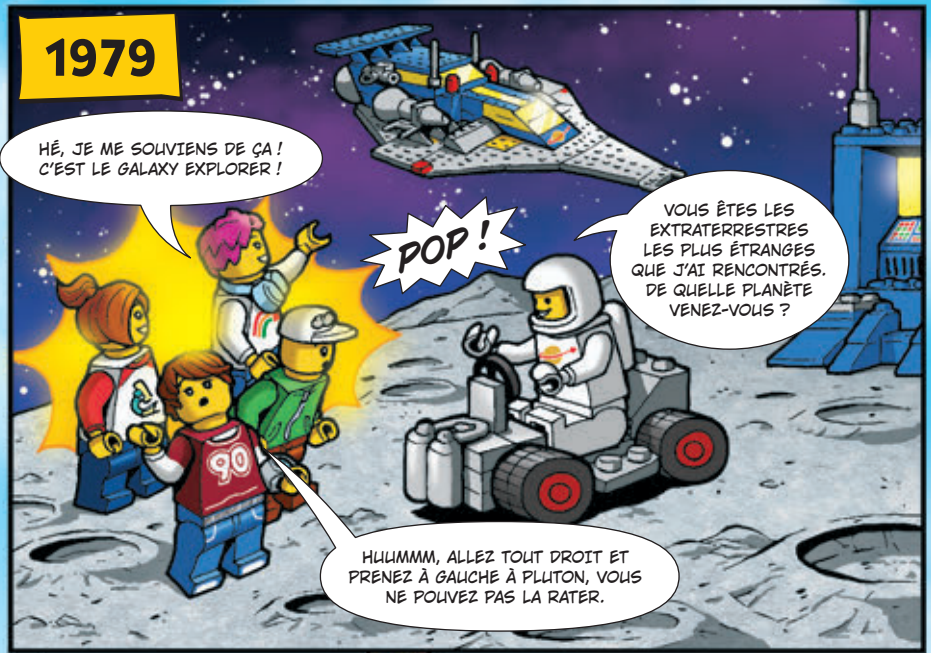
CONTINUONS, MAX.

BIENVENUE À LEGO TOWN

LA MONTRE TEMPORELLE NOUS A AMENÉS EN 1978. UN JOUR, LEGO TOWN DEVIENDRA LEGO CITY !

BONJOUR ! BIENVENUE ! RAVI DE VOUS RENCONTRER ! PROFITEZ DE VOTRE SÉJOUR !

MERCI. NOUS SOMMES VENUS DE L'ANNÉE 2022 EN UNE FRACTION DE SECONDE GRÂCE À MA MINUSCULE MACHINE À VOYAGER DANS LE TEMPS.



LES MERVEILLES DES FONDS MARINS !

LEGO CREATOR™

Le fond de l'océan regorge de merveilles à admirer, telles que de gigantesques créatures marines ou des trésors engloutis. Embarque pour un voyage sous-marin et découvre les aventures qui t'attendent dans les grandes profondeurs.



SAUVETAGE EN EAU PROFONDE

Alors qu'une plongeuse explore le fond de la mer, elle fait de remarquables découvertes et rencontre des problèmes. Entoure un mot ou écris-en un pour terminer l'histoire. Tu peux la rendre drôle, palpitante... c'est toi qui décides !

La brave plongeuse était en train d'explorer _____ .
l'océan / la piscine / la baignoire

Elle aperçut _____ gigantesque et _____ énorme.
une planche de surf / un homard / une sardine un requin / une pieuvre / un clown

Alors qu'elle s'apprêtait à partir, son sous-marin heurta _____ . Heureusement, elle réussit

à monter dans _____ pour rejoindre _____ !
un bus / un dauphin / un train la plage / l'aquarium / le zoo

TROUVE L'OR CACHÉ !




Le squelette a caché cinq lingots d'or au fond de l'océan. Pourras-tu les trouver ?

Besoin d'aide ? Tu trouveras les solutions page 31.

À LA POURSUITE DU CERCLE DE FEU !



MONKIE KID
悟空小侠

 Monkie Kid tente de récupérer un puissant cercle de feu sous l'océan, avec l'aide d'une carte ancienne et de Mr. Tang. Gardé par le dragon de l'Orient, le cercle renferme d'impressionnantes énergies qui pourraient s'avérer dangereuses entre de mauvaises mains. Mais Monkie Kid pourra-t-il s'en saisir avant le Shadow Monkey ? Mets au défi l'un de tes amis avec ces formidables labyrinthes. L'un de vous peut être Monkie Kid et l'autre le Shadow Monkey. **Voyez qui parviendra au dragon de l'Orient et récupérera le cercle de feu en premier !**

Besoin d'aide ? Tu trouveras les solutions page 31.




LE COMBAT DES DINOSAURES !

L'imposant *Giganotosaurus* et le dangereux *Therizinosaurus* sont en liberté et prêts à en découdre.

Selon toi, qui va remporter ce combat de titans ? Jette un œil aux infos amusantes de ces pages avant de te décider.

MOTS MÉLANGÉS DU JURASSIQUE

Les paléontologues étudient les fossiles pour apprendre des choses sur le passé. Peux-tu remettre dans l'ordre ces mots en lien avec les fouilles de dinosaures ?



GRIMPER JUSQU'ICI SEMBLAIT ÊTRE UNE EXCELLENTE IDÉE SUR LE MOMENT.

POURQUOI N'Y A-T-IL AUCUN VÉLOCIRAPTOR QUAND ON EN A BESOIN ?



1. ETNDS
● ● ● ● ● ● ● ●



3. FIFRGE
● ● ● ● ● ● ● ●


5. MTSNSOE
● ● ● ● ● ● ● ●

4. SOEFSLI
● ● ● ● ● ● ● ●




GIGANOTOSAURUS

- Le *Giganotosaurus* était plus long qu'un bus et plus gros qu'un *Tyrannosaurus rex*.
- Ce énorme dinosaure pesait plus que deux éléphants d'Afrique.
- Son nom signifie « lézard géant du sud ».
- Le *Giganotosaurus* était un carnivore qui vivait il y a 97 millions d'années sur un territoire qui correspond aujourd'hui à l'Argentine.



2. RECNÂ



HÉ, MAIS POURQUOI JE COURS EN DIRECTION DES DINOSAURES ?



POURQUOI LES FONT-ILS TOUJOURS PLUS GROS ?



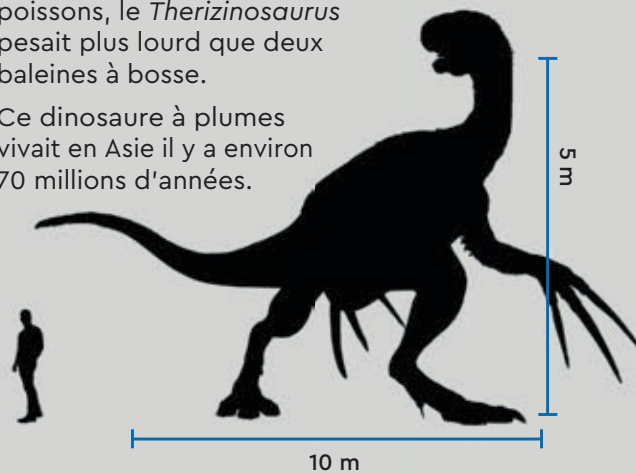
VITE, ALLONS-NOUS-EN D'ICI !

6. ELIFUOL



THERIZINOSAURUS

- Le *Therizinosaurus* possède les plus longues griffes jamais observées sur un animal (plus de 0,6 mètre).
- Ces longues griffes ont inspiré son nom, qui signifie « lézard faucheur ».
- Se nourrissant de plantes et de poissons, le *Therizinosaurus* pesait plus lourd que deux baleines à bosse.
- Ce dinosaure à plumes vivait en Asie il y a environ 70 millions d'années.



CODE

FOUILLE
OSSEMENT

CRÂNE
FOSSILE

GRIFFE
DENTS


Besoin d'aide ?

Tu trouveras les solutions page 31.



CONSTRUIS UNE CABANE DE BORD DE MER

Le designer LEGO® George Gilliatt a donné vie au set 90 ans de jeu LEGO avec de fantastiques modèles miniatures, chacun basé sur un set ou un thème classique. Voici des instructions de montage exclusives !

 Crée ta propre cabane de bord de mer en utilisant des pièces de ta collection LEGO. Ne te préoccupe pas des couleurs, tu peux utiliser celles que tu souhaites !



Ce modèle ludique est basé sur le set de la Cabane de bord de mer lancé en 1992 dans le cadre de la gamme LEGO Town - Paradisa.

90
ans
de LEGO

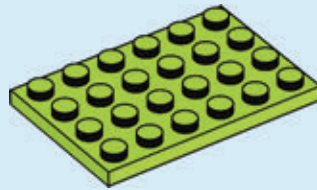


Que construirais-tu en combinant différents modèles LEGO® ? Partage ta création sur l'application LEGO Life ou envoie-la aux Créations super cool (voir page 22).

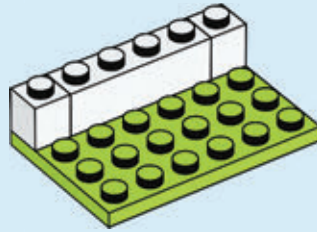
Commence à construire à l'aide des instructions numériques de l'application gratuite Instructions de montage LEGO !



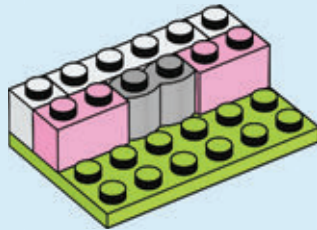
1



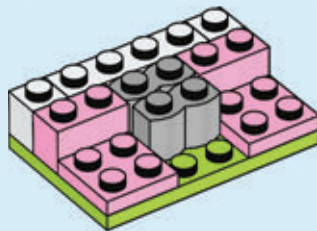
2



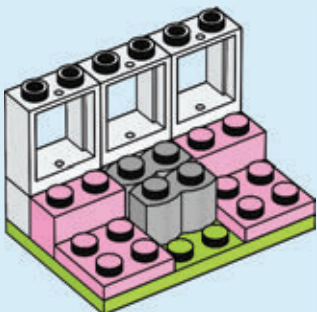
3



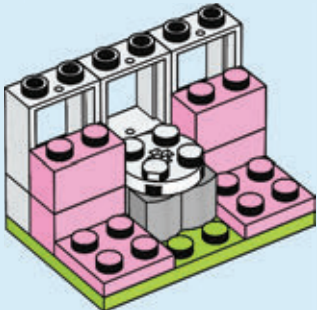
4




5



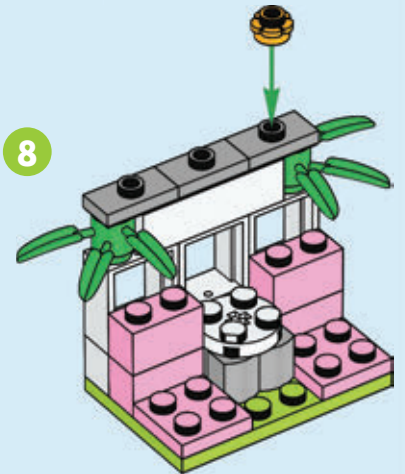
6



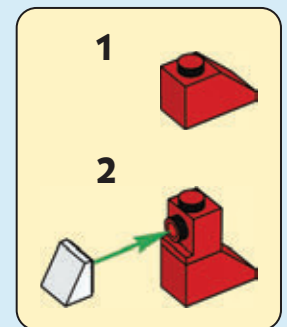
7



8




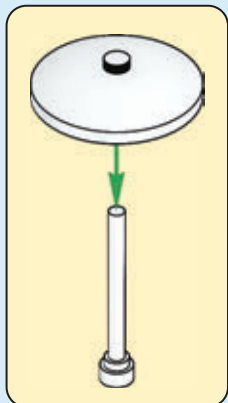
9




10

C'est normal de faire des erreurs. Essaie à nouveau !

Tu peux aussi continuer ta construction pour voir quel incroyable modèle tu peux créer.



11



SE FABRIQUER DES SOUVENIRS

Lorsqu'il était enfant, George Gilliatt adorait lire les magazines LEGO et construire avec des briques LEGO. Devenu aujourd'hui un designer LEGO expérimenté, il a eu l'opportunité d'explorer l'histoire de la construction LEGO avec le set 90 ans de jeu. Voici ce qu'il nous a confié à propos de la création de cette collection classique :

Comment avez-vous choisi les modèles de ce set ?

Il a été très difficile de choisir 15 modèles à inclure dans ce set parmi les dizaines de milliers de produits LEGO. Notre objectif était que n'importe qui, quel que soit son âge, puisse regarder les constructions et y reconnaître au moins un modèle.

Combien de temps a-t-il fallu pour concevoir ce set ?

De l'idée initiale à la sortie du produit, cela a pris environ un an et demi !

À quels défis avez-vous été confronté ?

Le modèle le plus difficile à concevoir a été la pelleteuse Technic. Je souhaitais reproduire le haut niveau de fonctionnalité du modèle, mais avec une construction simple. J'ai vraiment eu du mal à trouver une pièce pour former la pelle. J'ai essayé presque tous les éléments LEGO que nous possédions avant de tomber sur une minicatapulte qui fonctionne à merveille !

Quels modèles occupent une place spéciale à vos yeux ?

Le modèle le plus spécial que j'ai eu à inclure dans le set est la reproduction de Tahu du thème BIONICLE®. J'étais passionné par BIONICLE quand j'étais enfant. Mes amis et moi inventions tous les jours des histoires BIONICLE dans la cour de récréation !

Avec quel modèle posez-vous sur cette photo de vous enfant ?


J'avais appelé ce modèle « L'OVNI de la pyramide de la conquête du pharaon ». L'idée du modèle consistait à mêler les thèmes LEGO Pharaoh's Quest et Alien Conquest. Essayer de combiner deux thèmes LEGO en un seul modèle est un moyen très amusant d'exprimer sa créativité.



ATTENTION... ASTÉROÏDES DROIT DEVANT !



Le pilote d'essai Buzz l'Éclair doit rejoindre la base des rangers de l'espace avec son vaisseau. Aide-le en te frayant un chemin dans le labyrinthe. Suis les images dans cet ordre jusqu'à l'arrivée.




Indice : le bon chemin peut aller vers le haut, vers le bas ou horizontalement.

Besoin d'aide ? Tu trouveras la solution page 31.



DÉPART

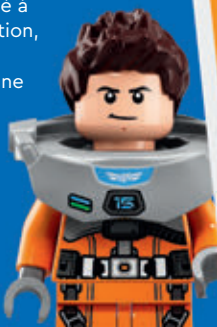


©Disney/Pixar

ARRIVÉE


BUZZ L'ÉCLAIR

En tant que courageux ranger de l'espace, Buzz l'Éclair ne sait pas ce que signifie « échouer ». Il est déterminé à sauver la situation, même lorsque les pronostics ne sont pas en sa faveur.



DARBY STEEL

Brusque et bourru, Darby n'hésite pas à tout mettre en œuvre pour mener à bien sa mission. C'est une chance de l'avoir dans son entourage quand une planète a besoin d'être sauvée.



MAURICE « MO » MORRISON

Maurice n'aime pas les conflits et préfère laisser les choses suivre leur cours. Mais lorsqu'une crise éclate, il doit décider s'il reste tranquillement à distance des problèmes ou s'il prend le risque d'apporter son aide.



SOX

Sox est le fidèle robot-chat de Buzz l'Éclair. Il tient le rôle d'ami et d'acolyte dans presque toutes les situations.



90^E ANNIVERSAIRE DE LEGO® LE JEU

Célèbre 90 ans de jeu LEGO® en jouant une amusante partie. Mets au défi l'un de tes amis ou un membre de ta famille en parcourant quelques-uns des jouets les plus populaires de l'histoire de LEGO.

COMMENT JOUER

- 1 Chaque joueur a besoin d'une brique ou d'une minifigurine LEGO en guise de pion, d'une brique à utiliser comme un dé et de quelques pièces LEGO.
- 2 Les pions sont placés sur la case Départ. Le joueur le plus jeune commence.
- 3 Il lance la brique LEGO pour savoir de combien de cases avancer. Si la brique atterrit avec les tenons vers le haut, le joueur avance d'une case. Si la brique atterrit avec les tenons vers le bas, il avance de deux cases. Si elle atterrit sur le côté, il avance de trois cases.
- 4 Le premier joueur qui atteint la case Arrivée a gagné !

90 ans de LEGO



1998

Qu'est-ce qui se cache à l'intérieur du Sphinx ? Johnny Tonnerre fait le plein d'action en Égypte dans les premiers sets LEGO Adventurers.

Avance de 1 case



Le savais-tu...?

En alignant toutes les minifigurines LEGO produites en une année, il est possible de couvrir quasiment toute la distance de Londres à Pékin.



2000

Princes et princesses, châteaux, carrosses et bien plus encore attendent à BELVILLE™.



2001

Tahu mène l'équipe des Toa de BIONICLE® dans sa première aventure. Trouve le pouvoir !

Relance le dé



1989

Navire en vue ! La gamme LEGO Pirates met le cap sur l'aventure avec des bateaux pirates, des trésors enfouis et de l'action en haute mer.



Construis une tour en utilisant le plus de briques possible.


1966

La gamme LEGO Trains s'engage sur la bonne voie et n'a jamais cessé de rouler depuis.

Relance le dé



EN VOITURE !



Le savais-tu...?

Une brique LEGO fabriquée en 1958 peut être assemblée avec une brique de 2022.

Le savais-tu...?

Une colonne d'environ 40 milliards de briques LEGO pourrait atteindre la Lune.

1981

Les jeunes constructeurs découvrent Fabuland, avec les personnages de Bonnie Bunny, Max Mouse, Edward Elephant, Mike Monkey et bien d'autres.

Relance le dé



Le savais-tu...?

Chaque minifigurine LEGO mesure quatre briques de haut, sans chapeau.

ARRIVÉE

2022
Joyeux 90^e
anniversaire !



2020

Une toute nouvelle façon d'exprimer sa créativité ! Le lancement de la gamme DOTS représente une nouvelle touche ludique et colorée.

1961

LEGO Town est un formidable endroit à visiter ! Il s'agit aussi du tout premier thème LEGO, comprenant des maisons, des boutiques et des lieux pour jouer.

Avance de 1 case



Construis ton animal préféré et demande à un autre joueur de trouver de quoi il s'agit.

1978

Et voici les premières minifigurines LEGO ! Bien avant Max, elles ont contribué à faire du jeu LEGO ce qu'il est aujourd'hui.



Le savais-tu...?

Les minifigurines LEGO forment la population la plus importante de la planète, avec plus de 4 milliards d'individus.

DÉPART

1932

Le fondateur du groupe LEGO Ole Kirk Kristiansen se lance dans la vente de jouets en bois. L'un des plus célèbres est un canard sur roulettes.



1979

Les constructeurs LEGO explorent de nouvelles planètes et tutoient les étoiles avec les sets LEGO Space.

Avance de 2 cases



2018

Les aventures des LEGO Friends Stéphanie, Andréa, Emma, Olivia et Mia se poursuivent à Heartlake City.



Le savais-tu...?

Treize sets LEGO ont fait le voyage jusqu'à la Station spatiale internationale en 2011, dans le cadre d'une expérience sur la microgravité.

1978

Des chevaliers sur leur monture et tout un nouvel univers d'aventures ! Le premier set LEGO Castle fait son apparition.



Construis un dragon en utilisant seulement 10 briques.

2013

Qui n'aime pas les puissants dragons ? Une chose est sûre, les ninjas de NINJAGO[®] les adorent !

Relance le dé



2005

Cette année-là, LEGO World City devient LEGO City, un monde rempli de possibilités de jeu sur les thèmes de la police, des pompiers et plus encore.



2010

Des modèles détaillés tels que la pelleteuse motorisée télécommandée popularisent la gamme LEGO Technic auprès des constructeurs fans de répliques de véritables véhicules.




LA MAGIE EST EN TOI !



Harry Potter





AJOUTE UNE POINTE DE MAGIE À CE CADRE !

Affiche ton allégeance envers ta maison de Poudlard en coloriant ce cadre. Utilise les couleurs de ta maison de Poudlard préférée pour lui donner une allure magique !



Gryffondor™ Serdaigle™ Poufsouffle™ Serpentard™



HARRY POTTER characters, names and related indicia are © and ™ Warner Bros. Entertainment Inc. WBSHIELD © and ™ WBEI. WIZARDING WORLD characters, names, and related indicia are © & ™ Warner Bros. Entertainment Inc. WB SHIELD: © & ™ WBEI. Publishing Rights © JKR. (s22)



LES NINJAS UNISSENT LEURS FORCES



LEGO

NINJAGO



RETROUVE D'AUTRES
ACTIVITÉS AMUSANTES SUR
LE THÈME DU 90^e ANNIVERSAIRE SUR ICI :
LEGO.COM/CELEBRATE-90-YEARS-OF-PLAY



1



Crée ta propre bande dessinée avec Max et ajoute-toi en tant que personnage.

2



Combine deux de tes animaux préférés dans un dessin ou une construction en briques LEGO.

3

Fais quelque chose qui te fait plaisir et fais quelque chose qui fait plaisir à une autre personne.


4



Construis un nombre 90 en briques à placer sur un gâteau.

8

Construis une tour ou un gratte-ciel en briques LEGO. Peux-tu réaliser une construction plus haute que toi ?



9



Imagine un nouveau type de véhicule et construis-en un modèle.

10

Construis un pont en briques, puis teste le poids qu'il peut supporter (avec des livres ou des jouets).



11

Organise un pique-nique en intérieur pour le dîner.

15

Fabrique une couronne en papier. Demande à un adulte de se rendre sur : LEGO.com/legomagazine



16

Dessine ce à quoi tu penses ressembler quand tu seras adulte.

17



Crée un poster avec tes minifigures LEGO préférées.

18

Crée tes propres mouvements de danse sur ta chanson préférée.

22

Commence un journal en écrivant sur ce que tu veux devenir quand tu seras adulte.

23

Cache des minifigures dans la maison, puis dessine une carte au trésor pour aider ta famille et tes amis à les trouver.

24



La prochaine fois que tu vas au parc, **compte** combien de sortes de feuilles différentes tu peux trouver.

25



L'un des premiers jouets LEGO était un canard en bois. Compte le nombre de canards que tu peux apercevoir dans ce magazine.

29

Trouve combien de fois Max apparaît avec ce t-shirt dans tout le magazine. **Indice** : il apparaît deux fois sur cette page.



30



Fabrique une marionnette avec une chaussette et organise un spectacle pour ta famille !

31



Remplis ces espaces vides avec tes propres idées d'activités amusantes.

Ajoute ton idée de jeu ici !



TANT DE JOURS POUR JOUER !

90 ans de LEGO

Célèbre le 90^e anniversaire du jeu LEGO® en fêtant chaque jour le plaisir de s'amuser ! Jette un œil à cette liste d'idées de jeu : tu peux en réaliser quelques-unes ou la totalité, et tu peux même refaire celles qui te plaisent. Pense à cocher chaque activité que tu as terminée. Et n'oublie pas d'ajouter tes propres idées de jeu !

5

Dessine ton personnage de livre ou de film préféré.

6

Lis une bande dessinée à voix haute en utilisant différentes voix pour chacun des personnages.

7

Joue à cache-cache avec ta famille.

12

Invente une chouette poignée de main et partage-la avec tes amis et ta famille.


13



Prépare et partage un en-cas sain qui ressemble à ton animal préféré !

14

Construis un modèle représentant ton/ta meilleur(e) ami(e) à l'aide de briques LEGO et de matériaux trouvés chez toi (comme du papier, du carton, de la ficelle, des pailles, etc.).



19

Combien de mots peux-tu écrire avec les lettres de ton nom ?

21

Construis un arc-en-ciel en briques LEGO.



20

Organise une **fête** sur le thème des briques LEGO avec ta famille.

28

Construis une scène amusante avec des briques LEGO et tes minifigurines. Prends une photo de ton modèle et envoie-la aux Créations super cool (découvre comment à la page 22).



26

Construis un modèle représentant ce que tu as fait aujourd'hui et mets ta famille au défi de deviner de quoi il s'agit.

27

Écris une histoire ou fais un dessin pour un(e) ami(e) évoquant ton moment préféré avec cette personne.

Ajoute ton idée de jeu ici !

Ajoute ton idée de jeu ici !

Ajoute ton idée de jeu ici !

Rebuild the world
LEGO


VÉHICULE D'EXPLORATION À CHENILLES

LEGO TECHNIC



TRANSFORMATION – ACTIVÉE !

Le véhicule transformable télécommandé est en mode bolide à chenilles sur la base martienne lorsque l'alerte est reçue : d'étranges signaux sont émis depuis l'Olympus Mons, la plus haute montagne de la planète rouge. Alors qu'il atteint le dôme de la base, le bolide se retourne pour se transformer en véhicule d'exploration à chenilles. Le moment est venu de résoudre ce mystère !



CHENILLES

COCKPIT

PLATEAU

Parfait pour stocker du matériel.

SUSPENSIONS À BOGIE

Les chenilles s'adaptent aux terrains difficiles, tels que les routes de montagne terrestres ou la surface d'autres planètes.

BOLIDE À CHENILLES

PRENDS LES COMMANDES !

Avec l'application **CONTROL+**, les techniciens de la base peuvent piloter le véhicule transformable télécommandé à distance.



UN QUIZ RENVERSANT

Que sais-tu vraiment sur le véhicule transformable télécommandé ? Fais ce test pour le découvrir.

AMORTISSEURS

Ils restructurent le véhicule transformable télécommandé chaque fois qu'il se retourne pour lui permettre d'affronter toutes les situations.

- 1. Les suspensions à bogie aident les chenilles à s'adapter aux :**
 - A. Pentes escarpées
 - B. Fortes pressions
 - C. Terrains difficiles
 - D. Aucune des réponses ci-dessus
- 2. Le matériel peut être stocké sur :**
 - A. Les amortisseurs
 - B. Le plateau
 - C. Les chenilles
 - D. Le cockpit
- 3. Le véhicule transformable se retourne et se transforme quand :**
 - A. Il heurte quelque chose
 - B. Il recule
 - C. Il accélère
 - D. Il ralentit
- 4. Avec l'application CONTROL+, tu peux :**
 - A. Klaxonner
 - B. Faire des appels de phares
 - C. Faire vrombir le moteur
 - D. Piloter ton véhicule



Le château de Gabby
Gabby, 5 ans,
États-Unis




Le train aérien
Federico, 7 ans, Pays-Bas



La tour de l'imagination
Nadia, 9 ans,
et Mark, 6 ans,
Australie



La gare
Dino, 5 ans,
Allemagne



La boutique de réparation de robots
Quintus, 9 ans, Canada



CRÉATIONS SUPER COOL

Tu as réalisé une superbe construction que tu souhaites partager avec d'autres constructeurs ? Envoie-nous une photo !

- 1 Fais-toi prendre en photo avec ta construction. Elle sera peut-être publiée sur cette page dans un prochain numéro.
- 2 Demande à l'un de tes parents ou à ton tuteur de se rendre sur [LEGO.com/life/magazine](https://www.lego.com/life/magazine).
- 3 Ils pourront y télécharger le formulaire de participation, le remplir, puis l'envoyer par e-mail avec ta photo. L'adresse e-mail est indiquée sur le formulaire de participation.
- 4 N'oublie pas que tu peux également nous envoyer l'histoire de ton modèle. Dis-nous comment tu l'as construit, ce qui se passe dans la scène ou tout ce que tu veux. Max adore aussi recevoir des lettres !

MERCI À TOUS CEUX QUI ONT ENVOYÉ LEURS CRÉATIONS, ET NOTAMMENT À TOBY, AUGUST, LOUISE, MARS, NATHAN, ALLY, TROY ET YLVI ! VOUS ÊTES FORMIDABLES !

CONSULTE LA GALERIE EN LIGNE SUR [LEGO.COM/LEGOMAGAZINE](https://www.lego.com/legomagazine) ET DÉCOUVRE ENCORE PLUS DE CRÉATIONS SUPER COOL.



Notre maison cabanon
Les jumeaux Séan et
Anne Marie, 5 ans, Irlande

Mon univers LEGO®
Jules, 6 ans, France



La tour de cœurs
Sara, 7 ans,
Danemark



Logo et minifigurines LEGO®
Robert, 7 ans, Nouvelle-Zélande



Le concert de rock de filles
Tova, 8 ans, Suède



90
ans
de **LEGO**

Le bateau de croisière
Chloé, 8 ans, France



Notre village d'hiver
Isla, 7 ans, et Anya, 5 ans,
Royaume-Uni



La cabine hélicoptère
Ada, 6 ans, Nouvelle-Zélande



Mon marathon de minifigurines LEGO®
Ben, 9 ans, Allemagne



Le glamping magique
Manon, 8 ans, Australie



La maison LEGO®
Angus, 8 ans, et
Adin, 5 ans, États-Unis



ORGANISE UNE FÊTE DES GLACES DOTS !

Réunis tes amis pour célébrer les glaces ! Voici quelques activités amusantes que vous pouvez faire pour rendre la fête exceptionnelle.



QUELLE EST TA PERSONNALITÉ DE CRÈME GLACÉE ?

Quel type de parfum de glace es-tu ? Fais ce test pour le découvrir !

- 1 Quelle est ton activité préférée ?**
A. La marche C. La natation
B. La course D. L'escalade
- 2 Quel est le moment de la journée que tu préfères ?**
A. Le matin C. La tombée de la nuit
B. L'après-midi D. La nuit
- 3 Quelle est ta couleur préférée ?**
A. Le marron C. Le blanc
B. Le rouge D. Le vert
- 4 Quelle est ta saison préférée ?**
A. L'été C. Le printemps
B. L'hiver D. L'automne


LE PARFUM DE TA PERSONNALITÉ EST...

[A] Chocolat : tu es une personne pleine de joie et de douceur.

[B] Vanille : tu es toujours au top, quoi qu'il arrive.

[C] Fraise : tu es formidable en toute saison.

[D] Menthe et pépites de chocolat : il existe de nombreuses raisons de t'apprécier !



CRÉE UNE ŒUVRE D'ART DE CRÈME GLACÉE

Décore les cadres avec tes couleurs préférées ! Remplis-les avec des dessins de tes amis, des membres de ta famille ou de tes animaux. DOTS, c'est toi !



DONNE UN NOM À CETTE LICORNE

Utilise ce générateur de noms très pratique pour créer un nom pour la licorne.

TON MOIS DE NAISSANCE...

- | | |
|--------------------------|----------------------------|
| Janvier : Rivière | Juillet : Diamant |
| Février : Magie | Août : Ciel |
| Mars : Joie | Septembre : Douceur |
| Avril : Éclat | Octobre : Soleil |
| Mai : Cupcake | Novembre : Neige |
| Juin : Splendeur | Décembre : Étoile |

+ TA COULEUR PRÉFÉRÉE...

- | | |
|-------------------------------|-------------------------------|
| Bleu : Ondoyant(e) | Rouge : Scintillant(e) |
| Violet : Fleuri(e) | Blanc : Irisé(e) |
| Rose : Nacré(e) | Gris : Étincelant(e) |
| Jaune : Frétilant(e) | Noir : Précieux(se) |
| Turquoise : Velouté(e) | Corail : Lunaire |
| Lilas : Verdoyant(e) | Vert : Chatoyant(e) |

Nom : _____

Crée ton propre motif
LEGO® DOTS sur
LEGO.com/kids/DOTS



UNE JOURNÉE À LA PLAGE AVEC DORRIE ET LEGO® MARIO™ !

Ce temps magnifique est idéal pour être au bord de l'eau et rendre visite à Dorrie. LEGO® Mario™ peut faire un tour sur son ami, collecter des pièces ou simplement explorer tout ce qu'il y a à découvrir. Mieux vaut toutefois qu'il se tienne prêt à lancer des carapaces pour vaincre le Pincemi !



TM & © 2022 Nintendo
Le personnage LEGO® Mario™ représenté ci-dessus est vendu séparément.



DÉCHIFFRE LE CODE

Voici un message secret. Décode-le pour savoir où se trouve Dorrie !

A	B	C	D	E	F	G	H	I	J	K	L	M	N	O
1	2	3	4	5	6	7	8	9	10	11	12	13	14	15
.....														
P	Q	R	S	T	U	V	W	X	Y	Z	♥	■	▲	●
16	17	18	19	20	21	22	23	24	25	26	27	28	29	30





TA JOURNÉE À LA PLAGE

Réponds aux questions ci-dessous sur ce que tu préfères à la plage !

Quelle est ton activité préférée à la plage ?

- Construire des châteaux de sable
 Nager
 Surfer sur les vagues
 Jouer au ballon
 Autre _____

Qu'emportes-tu à manger/boire ?

- Un déjeuner
 Un en-cas
 Juste de l'eau
 J'achète quelque chose sur place
 Autre _____

Quelle est la chose la plus importante que tu dois avoir avec toi à la plage ?

- De la crème solaire
 Un parasol de plage
 Des lunettes de soleil
 Une serviette de plage
 Autre _____



MOTS MÊLÉS D'UNE JOURNÉE À LA PLAGE

Essaie de retrouver tous ces mots cachés dans la grille.

- DORRIE
 PINCEMI
 PLAGE
 ARBRE
 EAU
 CARAPACE
 SOLEIL
 FONTAINE
 CHÂTEAU DE SABLE

S	O	T	O	H	G	T	P	R	N	H	C
Q	C	K	L	Â	W	P	L	E	B	S	H
W	E	A	C	O	I	I	A	T	L	O	Â
E	D	S	R	T	U	Z	G	A	K	L	T
A	Â	T	V	A	R	L	E	Â	E	E	E
U	T	T	D	R	P	Y	W	F	R	I	A
C	B	L	S	P	K	A	R	J	H	L	U
A	R	B	R	E	H	E	C	P	Q	T	D
E	R	I	E	X	E	H	T	E	E	P	E
N	D	O	R	R	I	E	C	R	L	D	S
M	Y	H	S	J	R	D	J	X	G	E	A
T	Â	Y	F	O	N	T	A	I	N	E	B
A	V	F	A	Y	G	E	Z	S	B	N	L
Z	P	I	N	C	E	M	I	E	U	I	E

Besoin d'aide ?
Tu trouveras les solutions page 31.



D'autres activités
LEGO® Super Mario™
amusantes t'attendent
dans l'application
LEGO Life !

**À LA RECHERCHE
DU FORMIDABLE
CASCADEUR !**

HÉ, ILS ORGANISENT
UN GRAND ÉVÈNEMENT DE
RECHERCHE DE CASCADEUR
AU CITY STADIUM !

ILS RECHERCHENT LE
PROCHAIN GRAND CASCADEUR
À MOTO. ILS DISENT ICI
QUE ÇA VA ÊTRE -

BIENTÔT!

**AUJOURD'HUI
RECHERCHE DE
CASCADEUR**

AU CITY STADIUM !

*ÇA VA ÊTRE
INTENSE !*

INTENSE !!!

**TROP FORT !
VOICI LES DEUX PROCHAINS
CONCURRENTS ! QUI
FERA LES PLUS BELLES
CASCADES ?**

JE M'ÉCHAUFFE !

DÉSOLÉ, L'AMI
SINGE, IL FAUT QUE
JE SAUTE !

WAOUH !

YOUHOU !

GÉNIAL !


LEQUEL DE CES
PILOTES DE L'EXTRÊME
DOIT REJOINDRE L'ÉQUIPE
STUNTZ ? COCHE LA CASE
POUR VOTER POUR TON
CONCURRENT PRÉFÉRÉ !

AVENTURES AU VILLAGE LAMA !

LEGO MINECRAFT

Veiller sur un troupeau de lamas dans le monde de LEGO® Minecraft® n'a rien d'évident. Il faut les apprivoiser, les conduire partout (puisqu'ils ne portent pas de selles) et s'assurer d'avoir suffisamment de blé et de foin pour les nourrir. Ils sont généralement assez détendus, mais gare à ne pas les énerver, car ils se mettraient à cracher.

NOUVEAU !



TROUVE LES ILLAGEOIS

Les illageois veulent apprendre les secrets de l'élevage de lamas. **Sauras-tu trouver les cinq illageois qui se cachent dans cette scène ?**



Le set comprend 2 illageois.

LE VRAI OU FAUX DES LAMAS

Connais-tu bien les lamas ?
Fais ce test pour le découvrir !

Besoin d'aide ?

Tu trouveras les solutions page 31.

- 1** Les lamas mangent des carottes et du maïs.
 Vrai Faux
- 2** On ne peut pas mettre de selle à un lama.
 Vrai Faux
- 3** Lorsqu'on s'en prend à un lama, il crache.
 Vrai Faux
- 4** Les lamas ne peuvent pas être apprivoisés.
 Vrai Faux



Construis un habitat pour les lamas et partage ta création sur l'application LEGO® Life !

UNE JOURNÉE REMPLIE D'ACTIVITÉS AMUSANTES

Aussi bien en journée qu'en soirée, les amis Friends trouvent toujours de nouveaux endroits et de nouvelles façons de s'amuser ensemble. Aujourd'hui, c'est une journée de fête à patauger au parc aquatique, avant de rejoindre la piste de roller disco pour rire en musique. Où aimerais-tu aller ?

QU'AS-TU PRÉFÉRÉ DANS CETTE JOURNÉE ?

Nous avons demandé à Andréa et ses amis ce qu'ils avaient préféré faire durant cette journée au parc aquatique et au complexe de roller disco. Découvre leurs réponses et associe-les aux bonnes activités sur l'image. Écris la lettre de l'activité à côté de l'indice correspondant.

1 **Andréa** : « J'ai aimé **danser** et **bouger** au rythme de la **musique**. »

2 **Koa** : « J'ai aimé **parler** avec mes amis et **me détendre** sur le **sable**. »

3 **Evelyn** : « J'ai aimé pouvoir jouer à différents **jeux** avec mes amis. »

4 **Santiago** : « J'ai adoré **glisser** sur le toboggan et **atterrir** dans l'eau. »

5 **Jackson** : « J'ai **fait tomber** toutes les **quilles** du premier coup ! »

6 **Olivia** : « J'ai aimé savourer quelque chose de **sucré** et de **glacé** après avoir nagé. »

Comment préfères-tu passer une journée avec tes amis ? Tu peux construire un modèle de ta réponse et l'envoyer aux Créations super cool (voir page 22).





B

C



F

SOLUTIONS :

LEGO® Creator, p. 6




LEGO Monkie Kid™, p. 7



LEGO Jurassic World, p. 8-9

1. Dents, 2. Crâne, 3. Griffes,
4. Fossile, 5. Ossement, 6. Fouille

LEGO | Buzz l'Éclair de Disney et Pixar, p. 12



Calendrier d'activités du

90^e anniversaire LEGO, p. 13-14

n° 25 5 jouets canard dans le magazine


n° 29 18 Max avec le t-shirt 90^e anniversaire

LEGO Technic, p. 21

1. C, 2. B, 3. A, 4. D

LEGO® Super Mario™, p. 26-27

Déchiffre le code : LA PLAGE



LEGO Minecraft™, p. 29

1. Faux, 2. Vrai, 3. Vrai, 4. Faux



1. E, 2. B, 3. D, 4. A, 5. F, 6. C

LEGO Friends, p. 30-31



Le prochain numéro du magazine LEGO® Life est prévu pour septembre !



La fête de Max

À LEGO® City, tout le monde aime Max, y compris Alien DJ. Ils ont décidé d'organiser une GRANDE fête pour Max, tout ça grâce à son magazine. Alien DJ a invité tout le monde à sa fête, avec Max en invité d'honneur. Ils se sont tous beaucoup amusés à la fête. (Si vous vous demandez combien de temps a duré la fête, c'était au moins 12 à 24 heures.) La ville de LEGO City était exténuée, mais elle a passé un super moment !

Howard et Stephanie

Cher Max,
J'aimerais que le prochain numéro du magazine parle de Minecraft et qu'il y ait une armure de netherite avec une épée.
Phoenix



CONTINUEZ À
M'ENVOYER VOS LETTRES, VOS
DESSINS ET VOS HISTOIRES !

RIEN NE ME FAIT PLUS PLAISIR QUE DE
RECEVOIR DES NOUVELLES ET DE VOIR DE
MAGNIFIQUES CRÉATIONS. ENVOIE-MOI
QUELQUE CHOSE DÈS AUJOURD'HUI !

LES LETTRES SONT TRADUITES
DANS DE NOMBREUSES LANGUES POUR
QUE LES LECTEURS DU MONDE
ENTIER PUISSENT LES LIRE.

LES FAUTES D'ORTHOGRAPHE SONT
CORRIGÉES POUR FACILITER
LA TRADUCTION.



Cher Max,
J'adore tes bandes dessinées ! J'aime aussi beaucoup les constructions LEGO et le dessin ! Mais ce que j'aime vraiment énormément, ce sont les chouettes ! Peux-tu porter un t-shirt avec une chouette dans ta prochaine bande dessinée ?

Annabel

Demande à un adulte de se rendre sur [LEGO.com/life/magazine](https://www.lego.com/life/magazine) pour télécharger le formulaire de participation. Il détaille les quelques étapes à suivre pour envoyer tes lettres et tes Créations super cool au magazine LEGO Life.