

© & ™ Lucasfilm Ltd.

MAGASINET



COOL CREATIONS



PLAKAT



TEGNESERIER



NYE LEGO' MODELLER

NOV.-DEC. | 2022

VELKOMMEN TIL 4. UDGAVE!

HEJ, DET ER MAX!

VI HAR HAFT TRAVLT HELE DAGEN MED AT BYGGE GAVER TIL BUILD TO GIVE-KAMPAGNEN (SE NÆSTE SIDE FOR AT FÅ MERE AT VIDE). NU SKAL TRÆET PYNTES! VI ER VED AT VÆRE KLAR TIL AT SÆTTE STJERNEN PÅ TOPPEN.

VI ER DER NÆSTEN!


HVOR MANGE GAVER TROR DU VI BYGGEDE, LINDA?

NOK TIL, AT DET BLIVER EN RIGTIG DEJLIG TID PÅ ÅRET FOR MANGE BØRN!

I SKULLE HAVE LADET MIG SÆTTE STJERNEN PÅ TRÆET VED HJÆLP AF KRAFTEN. DET HAVDE MÅSKE VIRKET. JEG ER IKKE EN JEDI-RIDDER, MEN JEG ER EN STAR WARS' MEGAFAN.

GODT NYTÅR!
VI SES I 2023!

PÅ EVENTYR MED MAX



SE MAX' POPCORN-TEGNESERIE PÅ NÆSTE SIDE!



HAR DU IKKE DOWNLOADET LEGO® LIFE APPEN ENDNU?

Du kan downloade den **GRATIS** i dag fra en af app-butikkerne og logge på med din LEGO Account.

Apple and the Apple logo are trademarks of Apple Inc., registered in the U.S. and other countries. App Store is a service mark of Apple Inc. Google Play and the Google Play logo are trademarks of Google LLC.



KUN TIL DIG



Tag et kig på alle de spændende ting i dette nummer! Du vil også se Max med et flag i hånden på sider, hvor en opgave eller tegneserie er blevet lavet specielt til dig. **Hold udkig efter ham i magasinet!**

HVOR SVÆRT ER DET?

- Se efter disse symboler på aktivitetssiderne.
- De fortæller, om aktiviteten er let, svær eller midt imellem.
- Prøv dem alle, og se, hvordan du klarer dig!
- Hvis du går i stå, kan du finde svarene på side 25.



NIVEAU 1
Let



NIVEAU 2
Midt imellem



NIVEAU 3
Svær



LEGO® Life Magazine

LEGO.dk (Kundeservice)
Tlf. 00800 5346 5555

(gratis fra fastnettelefon)

Du kan finde oplysninger om LEGO® Life på LEGO.dk/life

Hvis du har spørgsmål om dit medlemskab, skal du gå ind på LEGO.dk/service eller ringe på tlf. **00 800 5346 5555**

(DK)

LEGO, LEGO logo, Minifiguren, NINJAGO, FRIENDS logo, MINDSTORMS og klods- og knopkonfigurationerne er LEGO Gruppens varemærker. ©2022 The LEGO Group.



MIX
Paper from
responsible sources
FSC® C117818



Byg en gave. GIV en gave.

Byg en gave, og del et billede i Build to Give-gruppen i LEGO® Life appen. Vi donerer en gave til et barn, der har brug for leg, for hver gave du bygger!



SEND OS DINE COOL CREATIONS!

Din model kan blive vist i et fremtidigt nummer af LEGO® Life Magazine. Bed en voksen om at besøge LEGO.com/magazine for at få mere at vide.

ISKOLD GÆST!



VI ER KLAR.
LAD OS PYNTE
TRÆET!



FANTASTISK!

DET KOMMER
TIL AT SE VIRKELIG
GODT UD.

OKAY, TAG
FAT I ENDEN,
SÅ GÅR VI -



- I GANG?



DER ER DEN!

FANG DEN!

GRIB FAT,
ALLESAMMEN!



LIF!

JEG HAR DEN!

NEJ, DET
ER MIN TÅ!

MMMM, EKSTRA
SMØR!

IKKE SPIS
DEN!



HOLD FAST!

HVOR ER VI PÅ VEJ HEN?



HVEM HAR HØRT OM POPCORN, DER GÅR EN TUR?




LÆG ALLE KRÆFTER I!

TRÆK!

EN - TO - TRE - HIV!



KRASJ!



DET SER UD TIL, AT VI SKAL GØRE PLADS TIL EN EKSTRA GÆST.

DE MANGLER LIDT SALT.

DET ER HELT I ORDEN. ALLE ER VELKOMNE!

MESTERLIGE NINJA-TRICKS!

Før de kan besejre Krystalkongen, skal ninjaerne øve deres tricks. Træning kan gøre forskellen mellem sejr og nederlag!

Nøglen til at mestre de følgende sekvenser er at holde balancen, mens du udfører hver rotationsbevægelse. VIGTIGT: Forsøg ikke at udføre disse tricks uden tilsyn af en erfaren Spinjitzu-master!




SPIN

Nye imponerede de andre ninjaer med sine evner i denne sekvens!



1

Ninjaen står med bøjede knæ, den ene fod foran den anden.



2

Ninjaen drejer overkroppen.



3

Ninjaen drejer hurtigt overkroppen tilbage og løfter foden op og rundt igen. Derefter jager ninjaen det bageste knæ mod målet.

VIPPE

Denne øvelse kan gøre ninjaer bedre til at lave kick-back-tricks.

Kai og Jay var især ivrige efter at øve dette trick.



1

TEAMWORK:
To holdkammerater står med ryggen mod hinanden og hægter albuerne sammen.



2

Ninja A bøjer sig forover. På ninja A's ryg sparker ninja B benene lige ud for at ramme fjenden.



3

Ninja B bøjer sig forover. På ninja B's ryg sparker ninja A benene lige ud i modsat retning.

ULTIMATIVE NINJA-TRICKS!

Fire vigtige ninja-tricks er spin, hop-op, kick-back og snur rundt. Hvilket tror du ville være nemmest at udføre? **Skriv tallene 1 til 4 under billederne, hvor 1 er det nemmeste trick, og 4 er det sværeste.**











FIND DE GYLDNE VÅBEN

Ninjaerne skal have fat i deres kraftfulde gyldne Spinjitzu-våben, så de kan besejre Krystalkongen. Hjælp alle ninjaerne gennem labyrinten – du kan endda udfordre en ven eller et familiemedlem og konkurrere med dem for at se, hvem der klarer sig hurtigst igennem.



Er det for svært?
Du kan finde svarene på side 25.



DET ENDELIGE OPGØR!

LEGO STAR WARS



HEJ, BOB HER! JEG ER DEN STØRSTE STAR WARS™ FAN NOGENSINDE. DU KENDER MIG MÅSKE FRA LEGO® LIFE APPEN - DET ER DEJLIGT AT MØDE DIG! OBI-WAN KENOBI UDFORDRER DARTH VADER I DEN ULTIMATIVE LYSSVÆRDSDEL. HVEM TROR DU VINDER?



DOBBELT SÅ MEGET ACTION

Der er to billeder af denne klassiske kamp. Kan du finde syv ting i det nederste billede, der adskiller sig fra det øverste?

Har du brug for hjælp?

Du kan finde svarene på side 25.



OBI-WAN KENOBI

Obi-Wan Kenobi er en Jedi-mester, der har en stærk forbindelse til Kraften. Han trænede Anakin Skywalker og kæmpede i Republikkens hær under klonkrigen.



DARTH VADER

Anakin Skywalker var en heroisk Jedi-ridder, før han gik over til Kraftens mørke side. Han blev en Sith-fyrste og tjente kejseren i mange år.



8

HJÆLP VIKINGERNE MED AT KOMME TILBAGE TIL DERES SKIB!



Vikingerne boede i Skandinavien (Sverige, Norge og Danmark) for længe siden. De rejste rundt på verdens have og udforskede mange lande. Men nogle gange løb de ind i uventede farer!



Vikinger blev også kaldt nordboere eller normannere, fordi de kom fra nord.

Vikingerne var fantastiske søfolk og bådebyggere, men de var også gode bønder.

Vikingsproget blev skrevet ved hjælp af symboler kaldet runer. Navnet på deres alfabet var Futhark. Runer blev normalt udskåret i træ, sten eller knogler.



HVAD ER KODEORDET?

De opdagelsesrejsende vikinger var på vej tilbage til deres skib, da de stødte på en mægtig drage og en bidsk ulv. Det eneste, der kan skræmme dem væk, er et særligt vikinge-kodeord – men ingen kan huske, hvad det er! Hjælp dem ved at afkode den hemmelige besked. (Tip: Kodeordet er navnet på vikingernes runealfabet.)


Ⓜ ψ ⚔ Ⓚ ⚠ ⚔

KODE-NØGLE	A	B	C	D
	⚠	⚔	⚔	⚔
	E	F	G	H
	⚔	Ⓜ	⚔	Ⓚ
	J	K	L	M
	⚔	⚔	⚠	⚔
	O	P	Q	R
	⚔	Ⓜ	⚔	⚔
	T	U	V	W
	⚔	ψ	Ⓜ	⚔
	Y	Z	Æ	Ø
	Ⓚ	⚔	⚔	Ⓚ

Er det for svært? Du kan finde svarene på side 25.

INGEN TID AT SPILDE!

LEGO® CITY BRANDVÆSENET ER ALTID KLAR TIL ENHVER NØDSITUATION.



DER ER UDBRUDT BRAND I BYEN.


SÅ ER DET TID TIL AT RULLE!

INGEN TID AT SPILDE!

FIND MIG EN DÅSE TUN, ET BADEHÅNDKLÆDE, PAPIRSTRIMLER OG EN STOR KASSE!



JA, CHEF!



BAAA-BUUH BAAA-BUUH

BRANDVÆSENET TIL UNDSÆTNING!



DET GÅR FOR LANGSOMT!

HURTIGERE, HURTIGERE!




HVIIIIIIIN!

SIKKERHED FØR FOR ALT!

TAK. HEY, ER DER NOGEN, DER HAR SET MIN KAT?





Opdag en helt ny byggeverden!

Den GRATIS app LEGO® Builder hjælper dig og holder styr på, hvor langt du er kommet i byggeriet. Du kan zoome ind, dreje din model, mens du bygger, og gemme dine sæt!



BUILDER

Q LEGO® Builder



Apple and the Apple logo are trademarks of Apple Inc., registered in the U.S. and other countries. App Store is a service mark of Apple Inc. Google Play is a trademark of Google Inc.



SJOV MED LEGO® PEACH™!



Tag på eventyr med LEGO® Peach™.
Pas på Lemmy og lavaboblen undervejs!



HJÆLP MED AT FINDE MØNSTERET

Har du brug for hjælp?
Du kan finde svarene på side 25.

Se, om du kan få øje på mønsteret i hver række, og tegn de manglende figurer.

Five rows of shapes for a pattern-matching puzzle:

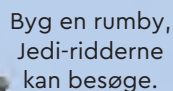
- Row 1: Red heart, Yellow circle, Red heart, Blank, Red heart, Yellow circle, Blank, Yellow circle
- Row 2: Green starburst, Blue square, Blank, Blue square, Green starburst, Blank, Green starburst
- Row 3: Yellow circle, Blank, Green starburst, Blank, Yellow circle, Red heart, Green starburst, Green starburst
- Row 4: Blue square, Yellow circle, Blank, Red heart, Blue square, Yellow circle, Red heart, Blank
- Row 5: Blank, Green starburst, Blue square, Blank, Red heart, Green starburst, Blank, Yellow circle



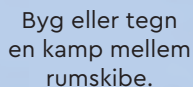
Der venter meget mere
LEGO® Super Mario™ action
i LEGO Life appen!



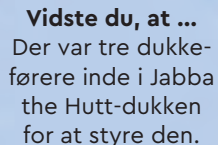
Gå ind på LEGOstarwars.com
for at få mere action i en
fjern, fjern galakse



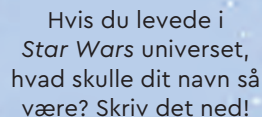
Byg en rumby,
Jedi-ridderne
kan besøge.



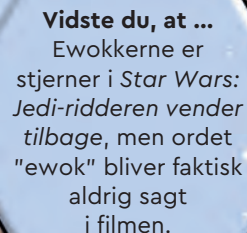
Byg eller tegn
en kamp mellem
rumskibe.



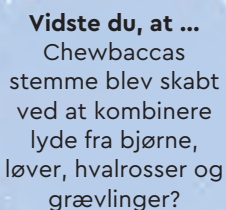
Vidste du, at ...
Der var tre dukke-
førere inde i Jabba
the Hutt-dukken
for at styre den.



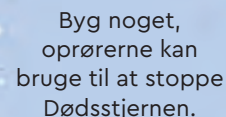
Hvis du levede i
Star Wars universet,
hvad skulle dit navn så
være? Skriv det ned!



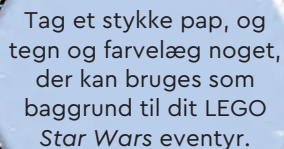
Vidste du, at ...
Ewokkerne er
stjerner i *Star Wars*:
*Jedi-ridderen vender
tilbage*, men ordet
"ewok" bliver faktisk
aldrig sagt
i filmen.



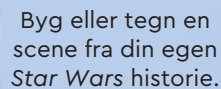
Vidste du, at ...
Chewbaccas
stemme blev skabt
ved at kombinere
lyde fra bjørne,
løver, hvalrosser og
grævlinger?



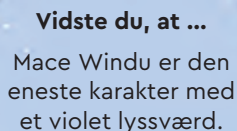
Byg noget,
oprørerne kan
bruge til at stoppe
Dødsstjernen.



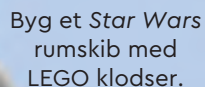
Tag et stykke pap, og
tegn og farvelæg noget,
der kan bruges som
baggrund til dit LEGO
Star Wars eventyr.



Byg eller tegn en
scene fra din egen
Star Wars historie.




Vidste du, at ...
Mace Windu er den
eneste karakter med
et violet lyssværd.



Byg et *Star Wars*
rumskib med
LEGO klodser.



SLUT



SÅDAN HER LEGER VI!
Hvad med dig? Del dine
kreationer i *Star Wars*
gruppen i LEGO® Life appen!

UDSPIL DIN HISTORIE

Disney
PRINCESS



Disney
FROZEN



TAG PÅ ET SJOVT LEGO® STAR WARS™ EVENTYR

Der er mange måder at gøre LEGO® Star Wars™ leg endnu mere spændende på – lige fra at bygge nye modeller til at tegne eller male scener og meget mere. Her får du nogle idéer i et sjovt spil, du kan spille med venner eller familie.



HEJ, JEG HEDDER BOB, OG JEG ELSKER STAR WARS! JEG GLÆDER MIG MEGET TIL AT SPILLE DET HER SPIL. DU KAN OGSÅ SPILLE DET ALENE. FYR DEN AF!



SPILLE- REGLER:

- 1 Du skal bruge minifigurer, mini-dukke eller klodser som brikker, samt en terning.
- 2 Hver spiller sætter sin brik på START-feltet.
- 3 Kast terningen for at se, hvem der skal starte. Højeste slag begynder.
- 4 Gør det, der står på felterne.
- 5 Spillet slutter, når alle spillere er nået til SLUT-feltet.

SÅDAN LEGER VI

© & ™ Lucasfilm Ltd.

START

Udforsk en fremmed verden! Tag et billede af dine minifigurer på eventyr udenfor.

Byg eller tegn noget, der kan bruges til at transportere kampdroider.

Vidste du, at ...

Karakteren Chewbacca er inspireret af Star Wars skaberen George Lucas' hund, Indiana?

Tegn din Star Wars yndlingskarakter.

Byg eller tegn et nyt Star Wars rumvæsen.

Vidste du, at ...

TIE-jagernes motorlyd blev skabt ved at kombinere en elefants trompeteren og lyden af hvinende dæk?

Man bliver sulten af at kæmpe mod Imperiet! Tag et billede af dine minifigurer med din yndlingsnack.

Vidste du, at ...

Den første Star Wars film var Star Wars IV: Et nyt håb, der fik premiere i 1977.




UDTRYK DIG SELV MED DOTS!



SÆT KULØR PÅ DIN VERDEN

Se de to mønstre nedenfor. Vi er startet på dem, og nu kan du tilføje farve og færdiggøre dem. Følg mønstrene, eller skab dine egne! Når du er færdig, kan du udfylde den tomme kasse med de farver eller former, du kan lide.

Har du brug for hjælp? Du kan finde svarene på side 25.



Byg
en gave.
GIV en gave.

Build to Give med DOTS

Vis din stil, og gør julen lidt lysere for et andet barn. Byg en gave, og del et billede i Build to Give-gruppen i LEGO® Life appen. LEGO Koncernen donerer en gave til et barn, der har brug for leg, for hver gave, du bygger!



Find mere sjov i DOTS-gruppen i LEGO® Life appen.



SJOV I SLOTSGÅRDEN

Anna og Elsa elsker at tilbringe tid i deres slotsgårde. Kom og tilbring dagen med dem!

TILBAGE TIL SLOTSGÅRDENE

Hjælp Bruni og snevæsnet med at finde vej gennem labyrinten til Anna og Elsa. Du kan endda udfordre en ven eller et familiemedlem for at se, hvem der hurtigst finder vej.


Er det for svært? Du kan finde svarene på side 25.



LAV DIN EGEN SLOTSGÅRD



Tegn din egen kongelige slotsport til Elsa eller Anna.
Vi har tilføjet en bue, så du nemt kan komme i gang.



Denne kongelige slotsgård tilhører

Skriv dit navn ovenfor.

Disney
FROZEN

Den ultimative bil

Tess og Rory, 9 og 6 år,
New Zealand



Martins kreation

Martin, 5 år, Danmark



To generationer af LEGO® modeller!

Ruby og Annabelle, 5 år,
Storbritannien



COOL CREATIONS

Har du en fantastisk model, du gerne vil dele med andre byggere? Send et billede til os!

- 1 Få taget et billede af dig selv sammen med din model. Måske bliver det vist på denne side i et senere nummer.
- 2 Bed en forælder/voksen om at gå ind på LEGO.com/life/magazine.
- 3 Her kan de downloade og derefter udfylde og indsende indsendelsesformularen sammen med dit billede via e-mail. E-mailadressen står på indsendelsesformularen.
- 4 Husk, at du også kan sende en historie om din model til os. Fortæl os, hvordan du byggede den, hvad der foregår, eller hvad du ellers har lyst til. Max elsker at modtage dine breve!

Max

Sabine, 5 år,
Australien



Gasboringsanlæg

Lennart, 7 år, Holland




TAK TIL ALLE,
DER SENDTE DERES
KREATIONER IND, HER-
UNDER NICO, JONAH,
OLIVIA, ZEKE, JASON,
ALEK, JENS OG MARLIS!
I ER SÅ SEJE!

DU KAN SE FLERE
COOL CREATIONS I
ONLINEGALLERIET PÅ
LEGO.COM/LEGOMAGAZINE



Rumstation
Logan, 5 år, USA



Superbil
Zaydaan, 7 år,
Canada



Rebuild the world


Robbotty
Will, 6 år,
Australien



Fantastisk sikker villa
Jason, 8 år, Frankrig



Superbil og racerbane
Caleb, 5 år, USA



Idrætscenter
Noemie, 6 år,
Canada



**Jays
svævende
sportsvogn**
Mattia, 6 år,
Schweiz



LEGO® hus
Benjamin, 8 år,
Tyskland



RED ISBORGEN



Zombier og skeletter er på vej mod Isborgen, og kun den kongelige kriger og yetien kan stoppe dem. De bliver nødt til at bruge al deres dygtighed, styrke og evner til at brygge eliksirer til at beskytte borgen.



LAV EN ELIKSIR

Den rigtige eliksir kan gøre forskellen mellem sejr og nederlag. Og en god helbredende eliksir er altid en praktisk ting at have i nærheden! Tænk som en mincrafter, og afkod listen over ingredienser, der er nødvendige for at lave en helbredende eliksir, som den kongelige kriger kan bruge.

7	12	9	20	18	5	14	4	5	13	5	12	15	14

14	5	20	8	5	18	23	1	18	20

22	1	14	4	6	12	1	19	11	5



Er det for svært?
Du kan finde svarene på side 25.

KODENØGLE

1	A	16	P
2	B	17	Q
3	C	18	R
4	D	19	S
5	E	20	T
6	F	21	U
7	G	22	V
8	H	23	W
9	I	24	X
10	J	25	Y
11	K	26	Z
12	L	27	Æ
13	M	28	Ø
14	N	29	Å
15	O		



Byg et af de elementer, du har afkodet, og del det i LEGO Life appen.

BYG EN ISBJØRNEUNGE!

Rebuild
the world™

Den bedårende lille fyr kigger forbi for at sige glædelig jul til alle. Du kan bygge den med elementer fra din LEGO® samling. Du skal ikke tænke på farverne – du kan lave din isbjørn i lige den farve, du vil.

1

2

3

4

5

6

7

8

9

10

11

12



DET ER SÆSON FOR SJØV

Denne hyggelige årstid gør det nemt at give gaver. De LEGO® gaver, du bygger og deler i Build to Give-gruppen i LEGO Life appen, bliver til rigtige gaver. LEGO Koncernen donerer dem til børn, der har brug for leg. Sæt kryds ved alle de andre aktiviteter, du laver derhjemme på denne tid af året!



Giver gaver



Bager



Synger



Spiller musik

TEGN EN JULET AKTIVITET

Tegn et billede af dig og din familie eller venner, der har det sjovt sammen og laver jeres yndlingsaktivitet til jul.

BESØG MINISTERIET FOR MAGI

Ministeriet for Magi er en magtfuld organisation, der håndhæver troldmandsverdenens magilove. Den enorme, underjordiske bygning ligger dybt inde i hjertet af London, og man kan komme ind via en gammel rød telefonboks. Når man som gæst har udtalt sit navn og formålet med besøget, bliver telefonboksen til en elevator, der kører ned til atriet.



Harry Potter

WIZARDING
WORLD



HARRY POTTER characters, names and related indicia are © and
™ Warner Bros. Entertainment Inc. WSHIELD © and ™ WBEL.
WIZARDING-WORLD and all related trademarks, characters,
names, and indicia are © & ™ Warner Bros. Entertainment Inc.
Publishing Rights © JKr. (s22)



MAGISK FLUGT

Harry, Ron og Hermione har sneget sig ind i Ministeriet for Magi for at finde nogle fortryllede genstande. Nu skal de ud igen, før de bliver fanget! Før dem i sikkerhed gennem labyrinten.

Er det for svært? Du kan finde svarene på side 25.

BLIV EN SUPERHELT!

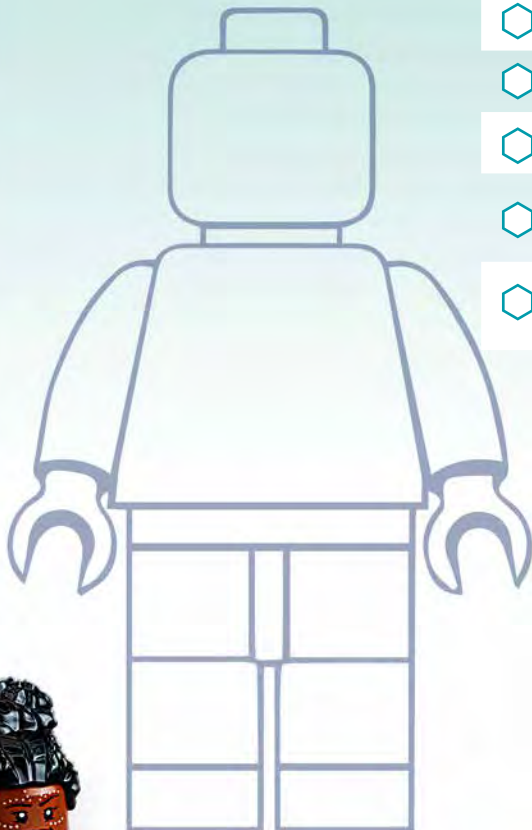
Verden har brug for flere superhelte som dem, der findes i Wakanda! Besvar spørgsmålene på denne side, og fortæl os, hvilken slags helt du gerne vil være.



HVAD ER DIT SUPERHELTENAVN?

SUPERKUNST

Tegn et billede af dig selv som superhelt!



HVILKEN SLAGS PERSON SYNES DU, EN SUPERHELT SKAL VÆRE?

(Sæt kryds ved så mange svar, du vil).

- | | |
|---|---|
| <input type="checkbox"/> Ærlig | <input type="checkbox"/> Søvnig |
| <input type="checkbox"/> Fjolle | <input type="checkbox"/> Rar |
| <input type="checkbox"/> Højrøstet | <input type="checkbox"/> Nysgerrig |
| <input type="checkbox"/> Modig | <input type="checkbox"/> For sent på den |
| <input type="checkbox"/> Venlig mod dyr | <input type="checkbox"/> Altid klar til at hjælpe |

SVAR:

LEGO® NINJAGO®, s. 6-7




LEGO Star Wars®, s. 8



LEGO Creator, s. 9
FUTHARK


LEGO® Super Mario™, s. 12



LEGO DOTS, s. 17




LEGO | Disney Frost, s. 18-19



LEGO Minecraft®, s. 22

GLITRENDE MELON,
NETHERWART, VANDFLASKE

LEGO Harry Potter™, s. 24



DEL MED HJERTET

EMMA ER KLAR TIL AT TAGE PÅ KUNSTSKOLE. ALTSÅ BORTSET FRA ÉN TING ...

PYHA! JEG KAN IKKE LUKKE KUFFERTEN!

LAD OS PRØVE.

DET DØER IKKE.

EMMA, DU BLIVER NØDT TIL AT TAGE NOGLE TING UD.

MEN HVAD? JEG SKAL BRUGE DE HER PENSLER PÅ KUNSTSKOLEN.

HVAD MED DEN HER SOLHAT?

JÅ, DEN KAN STEPHANIE MÅSKE BRUGE!

"HUN OG ELIJAH KAN TAGE DEN MED PÅ DERES SEJLTUR RUNDT OM JORDEN," SIGER EMMA.



MIA KAN BRUGE DE HER EKSTRA TÆPPER I SIT ARBEJDE MED DYREREDNING.



WOW, DET ER MANUSKRIPDET FRA VORES SKUESPIL TIL SKOLEN! MÅ JEG BEHOLDE DET?

JA DA.




"MÅSKE KAN VI SÆTTE SKUESPILLET OP PÅ MIN TEATERSKOLE," SIGER ANDREA.



HER, OLIVIA. TAG DET HER MALERI MED DIG TIL RUMAKADEMIET.

TAK! SÅ KAN JEG HUSKE PÅ DE STJERNEKLARE NÆTTER I HEARTLAKE -



"SELV EFTER JEG ER TAGET AFSTED," SIGER OLIVIA.

FORTSÆTTES PÅ NÆSTE SIDE!

Næste udgave af LEGO® Life Magazine udkommer i januar!

