

© & ™ Lucasfilm Ltd.

MAGASINET



COOL CREATIONS



PLAKAT



TEGNESERIER



NYE LEGO' MODELLER

NOV.-DEC. | 2022

VELKOMMEN TIL 4. UDGAVE!

HEJ, DET ER MAX!

VI HAR HAFT TRAVLT HELE DAGEN MED AT BYGGE GAVER TIL BUILD TO GIVE-KAMPAGNEN (SE NÆSTE SIDE FOR AT FÅ MERE AT VIDE). NU SKAL TRÆET PYNTES! VI ER VED AT VÆRE KLAR TIL AT SÆTTE STJERNEN PÅ TOPPEN.

VI ER DER NÆSTEN!


HVOR MANGE GAVER TROR DU VI BYGGEDE, LINDA?

NOK TIL, AT DET BLIVER EN RIGTIG DEJLIG TID PÅ ÅRET FOR MANGE BØRN!

I SKULLE HAVE LADET MIG SÆTTE STJERNEN PÅ TRÆET VED HJÆLP AF KRAFTEN. DET HAVDE MÅSKE VIRKET. JEG ER IKKE EN JEDI-RIDDER, MEN JEG ER EN STAR WARS' MEGAFAN.

GODT NYTÅR!
VI SES I 2023!

PÅ EVENTYR MED MAX



SE MAX' POPCORN-TEGNESERIE PÅ NÆSTE SIDE!



HAR DU IKKE DOWNLOADET LEGO® LIFE APPEN ENDNU?

Du kan downloade den **GRATIS** i dag fra en af app-butikkerne og logge på med din LEGO Account.

Apple and the Apple logo are trademarks of Apple Inc., registered in the U.S. and other countries. App Store is a service mark of Apple Inc. Google Play and the Google Play logo are trademarks of Google LLC.



KUN TIL DIG



Tag et kig på alle de spændende ting i dette nummer! Du vil også se Max med et flag i hånden på sider, hvor en opgave eller tegneserie er blevet lavet specielt til dig. **Hold udkig efter ham i magasinet!**

HVOR SVÆRT ER DET?

- Se efter disse symboler på aktivitetssiderne.
- De fortæller, om aktiviteten er let, svær eller midt imellem.
- Prøv dem alle, og se, hvordan du klarer dig!
- Hvis du går i stå, kan du finde svarene på side 25.



NIVEAU 1
Let



NIVEAU 2
Midt imellem



NIVEAU 3
Svær



LEGO® Life Magazine

LEGO.dk (Kundeservice)
Tlf. 00800 5346 5555

(gratis fra fastnettelefon)
Du kan finde oplysninger om LEGO® Life på LEGO.dk/life

Hvis du har spørgsmål om dit medlemskab, skal du gå ind på LEGO.dk/service eller ringe på tlf. **00 800 5346 5555**

(DK)

LEGO, LEGO logo, Minifiguren, NINJAGO, FRIENDS logo, MINDSTORMS og klods- og knopkonfigurationerne er LEGO Gruppens varemærker. ©2022 The LEGO Group.



Byg en gave. GIV en gave.

Byg en gave, og del et billede i Build to Give-gruppen i LEGO® Life appen. Vi donerer en gave til et barn, der har brug for leg, for hver gave du bygger!



SEND OS DINE COOL CREATIONS!

Din model kan blive vist i et fremtidigt nummer af LEGO® Life Magazine. Bed en voksen om at besøge LEGO.com/magazine for at få mere at vide.

ISKOLD GÆST!



VI ER KLAR.
LAD OS PYNTE
TRÆET!



FANTASTISK!

DET KOMMER
TIL AT SE VIRKELIG
GODT UD.

OKAY, TAG
FAT I ENDEN,
SÅ GÅR VI -



- I GANG?



DER ER DEN!

FANG DEN!

GRIB FAT,
ALLESAMMEN!



LIF!

JEG HAR DEN!

NEJ, DET
ER MIN TÅ!

MMMM, EKSTRA
SMØR!

IKKE SPIS
DEN!



HOLD FAST!

HVOR ER VI PÅ VEJ HEN?




HVEM HAR HØRT OM POPCORN, DER GÅR EN TUR?



LÆG ALLE KRÆFTER I!

TRÆK!

EN - TO - TRE - HIV!



DET SER UD TIL, AT VI SKAL GØRE PLADS TIL EN EKSTRA GÆST.

DE MANGLER LIDT SALT.

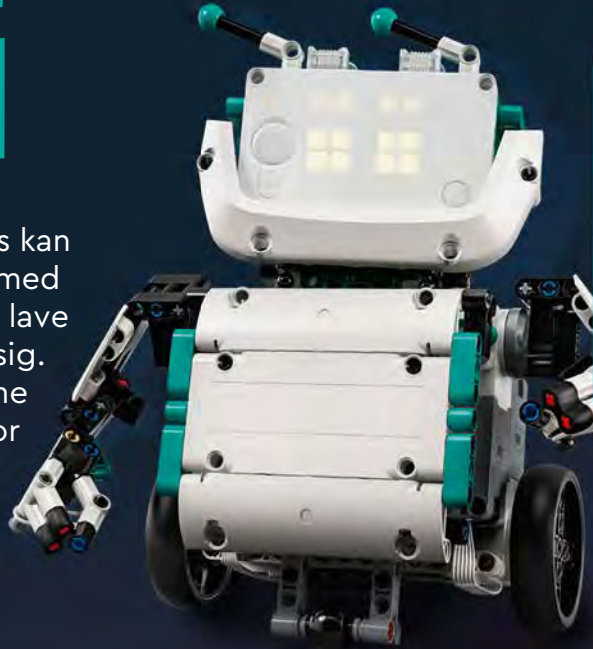
DET ER HELT I ORDEN. ALLE ER VELKOMNE!

DYRE- MAGI



MINDSTORMS

LEGO® MINDSTORMS® fans kan kombinere deres fantasi med sej programmering for at lave modeller, der bevæger sig. Vi talte med nogle voksne MINDSTORMS-byggere for at få nogle tips til, hvad der inspirerer dem, og hvordan de prøver nye idéer af.



And

Ahmad Sahar går ofte i stå, når han bygger, men han siger, at "... hvis du fortsætter med at prøve, vil du som regel kunne arbejde dig igennem problemet".



Søslange

"Den nemmeste måde at komme igennem en svær periode på [når man bygger], er ved at tage en pause," siger designer Anton Vanhoucke. "Eller at sove på det en enkelt nat. Når jeg vender tilbage til byggeriet, har jeg altid nye idéer".



Salamoot

Marc-André Bazergui siger: "Med LEGO elementer er det nemt at skille elementerne ad og prøve en anden idé, indtil jeg når frem til det helt rigtige".



Gelo som kæledyr


Anika Brandsma er ikke bange for at begå en fejl, når hun laver en model. "Jeg forsøger altid ikke at give op," siger hun. "Jeg træder et skridt tilbage og prøver at finde ud af, hvad der gik galt, og hvordan jeg løser det".



KOD EN SKABNING

Binær kode er en type computerkodning, der kun bruger tallene 0 og 1. Konverter den binære kode til et billede i diagrammet. Når du bevæger dig fra venstre mod højre, skal du lade 0-felter være tomme og farve 1-felter sorte. Så vil du se en skabning dukke op på magisk vis! Vi har lavet de to første rækker for dig.

1	0	0	1	0	1	0	0	0	0
0	1	0	0	0	1	0	0	0	0
0	0	1	0	0	0	1	0	0	0
0	1	1	1	1	1	1	1	1	1
1	1	0	0	1	0	0	1	1	1
1	1	0	1	1	0	1	1	1	1
0	1	1	1	1	1	1	1	1	1
0	1	1	0	0	0	1	1	0	1
0	0	1	1	1	1	1	1	0	0



Har du brug for hjælp? Se svarene på side 25.



Del dine kreationer i MINDSTORMS'-gruppen i LEGO® Life appen.



KAI



JAY



COLE



ZANE

START



MÅL!



TILKALD DEN GYLDNE DRAGE

Kun den gyldne drages magt kan besejre Krystalkongen! Men kan ninjaerne nå det i tide? Kun det mægtige væsens kraft kan forhindre Krystalkongen i at erobre NINJAGO®-verdenen.



DRAGEKRAFT

Hjælp alle fire ninjaer med at komme igennem labrynten for at nå den gyldne drage. Hver ninja starter fra sit eget felt. Pas på hævnstenskriegeren på vej mod mål!

Er det for svært?
Du kan finde svarene på side 25.



Scan denne QR-kode, eller besøg NINJAGO.com for at få flere eventyr!



FØRSTE FLYVETUR!

LEGO AVATAR


Neytiri og Jake flyver gennem de majestætiske Halleluja-bjerge, efter at Jake har knyttet bånd til sin furie. Sammen kan de nu udforske den smukke og farlige måne Pandora.

NYHED!



R F U

E

 **VIS, AT DU ER KLAR TIL AT SLUTTE DIG TIL NA'VIERNE ...**

... ved at bytte om på bogstaverne på denne side og danne en besked. (Tip: Det er et ord, du kan finde på denne side. Vi har allerede sat et bogstav ind for at hjælpe dig i gang).

U _ _ _ _

Har du brug for hjælp?
Se svarene på side 25

HJÆLP VIKINGERNE MED AT KOMME TILBAGE TIL DERES SKIB!

Vikingerne boede i Skandinavien (Sverige, Norge og Danmark) for længe siden. De rejste rundt på verdens have og udforskede mange lande. Men nogle gange løb de ind i uventede farer!



Vikinger blev også kaldt nordboere eller normannere, fordi de kom fra nord.

Vikingerne var fantastiske søfolk og bådebyggere, men de var også gode bønder.

Vikingsproget blev skrevet ved hjælp af symboler kaldet runer. Navnet på deres alfabet var Futhark. Runer blev normalt udskåret i træ, sten eller knogler.



HVAD ER KODEORDET?

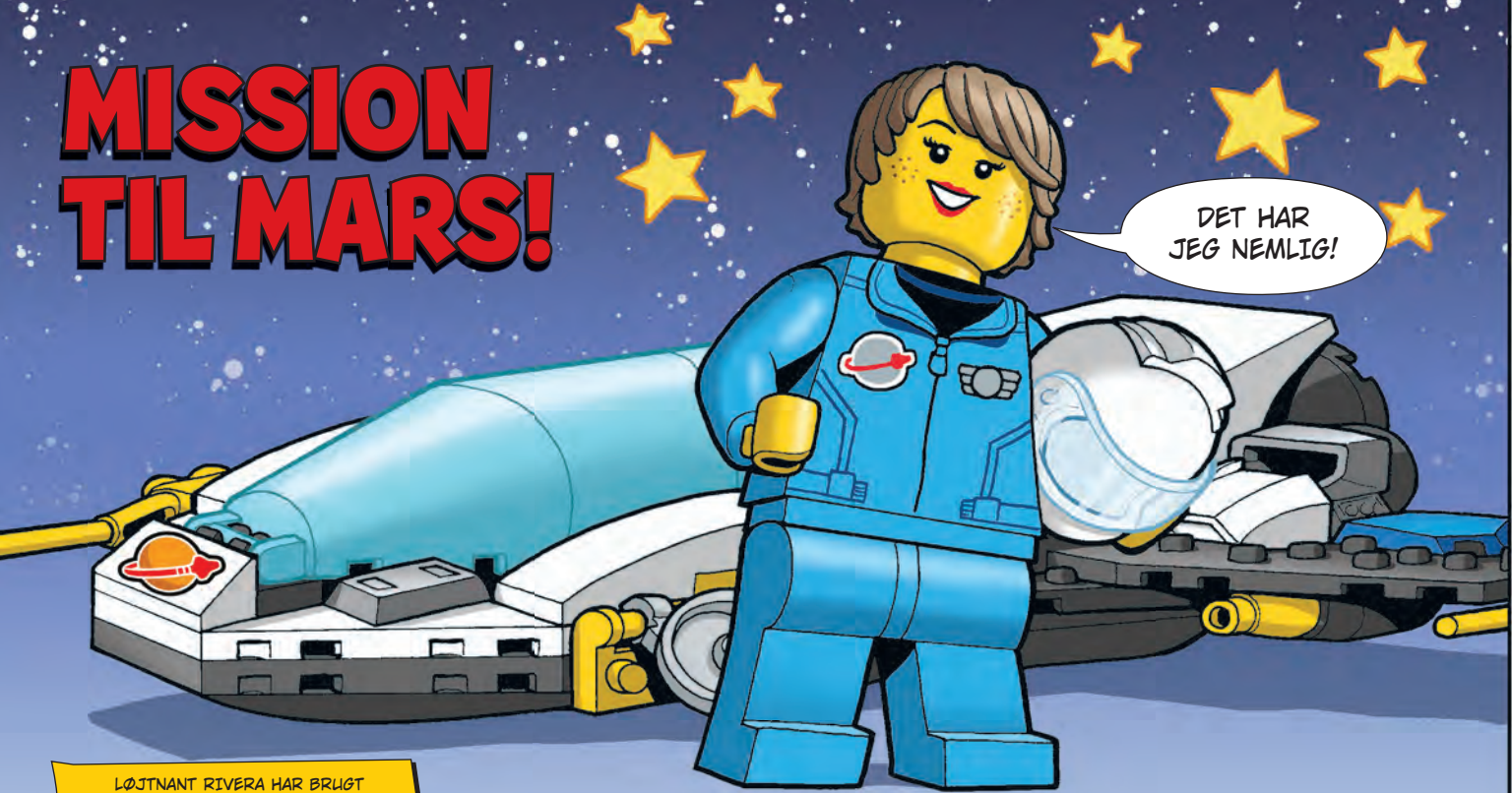
De opdagelsesrejsende vikinger var på vej tilbage til deres skib, da de stødte på en mægtig drage og en bidsk ulv. Det eneste, der kan skræmme dem væk, er et særligt vikinge-kodeord – men ingen kan huske, hvad det er! Hjælp dem ved at afkode den hemmelige besked. (Tip: Kodeordet er navnet på vikingernes runealfabet.)

Ⓜ ψ ⚔ Ⓚ ⚠ ⚔

KODE-NØGLE	A	B	C	D
	⚠	⚔	⚔	⚔
	E	F	G	H
	⚔	Ⓜ	⚔	Ⓚ
	J	K	L	M
	⚔	⚔	⚠	⚔
	O	P	Q	R
	⚔	⚔	⚔	⚔
	T	U	V	W
	⚔	ψ	⚔	Ⓚ
	Y	Z	Æ	Ø
	Ⓚ	⚔	⚔	Ⓚ

Er det for svært? Du kan finde svarene på side 25.

MISSION TIL MARS!



DET HAR JEG NEMLIG!

LØJTNANT RIVERA HAR BRUGT HELE LIVET PÅ AT FORBEREDE SIG TIL EN TUR TIL PLANETEN MARS.




NEDTÆLLING!

SÅ LETTER VI!


NÆSTE STOP: MARS!

SOM LING PIGE VAR HUN KLAR TIL AT REJSE MOD STJERNE. 



HUN ØVEDE SIG I AT SPISE RUM-MAD ...

EN FRYSETØRRET IS, TAK.




OG VAR ALTID KLÆDT PÅ TIL EN MISSION.

RIVERA TIL BASEN! VI ER NU I KREDSLØB OM MATEMATIKTIMEN.

NU ER DET ENDELIG TID TIL AT GÅ OMBORD PÅ RUMFÆRGEN MOD MARS!

LEGO CITY

MISSIONS



OG DU ER INVITERET MED PÅ TUREN!

NY MISSION

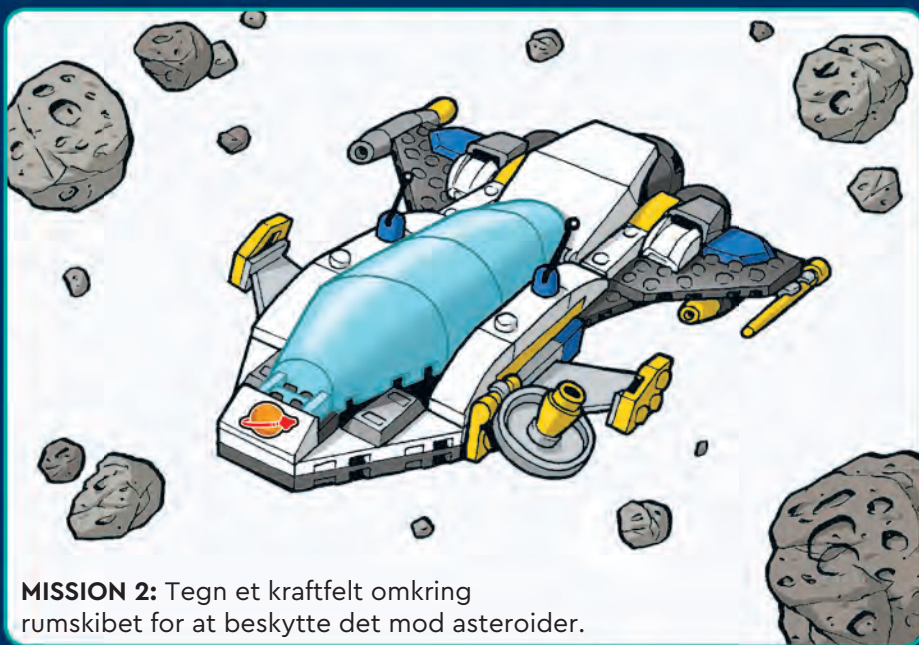


DER ER SÅ MANGE VIGTIGE MISSIONER AT GENNEMFØRE PÅ MIN REJSE TIL MARS, OGSÅ EFTER JEG NÅR FREM. KAN DU HJÆLPE MIG MED DEM?

Har du brug for hjælp? Du kan finde svarene på side 25.

MISSION 1:

Byg en rumhund, som kan være en ven og vagthund på din base.



MISSION 2: Tegn et kraftfelt omkring rumskibet for at beskytte det mod asteroider.

MISSION 3: Her er fem vigtige ting, vi skal gøre, når vi ankommer til Mars. Hvilken rækkefølge skal vi gøre dem i? Skriv tallene 1 til 5 ud for hver, hvor 1 er det vigtigste.

Plante en have for at dyrke mad

Finde vand

Opsende en satellit for at indsamle data

Planlægge turen hjem

Registrere vores forskning i en dagbog

MISSION 4:

Byg satellitten, og del din kreation i LEGO® Life appen.



Opdag en helt ny byggeverden!

Den GRATIS app LEGO® Builder hjælper dig og holder styr på, hvor langt du er kommet i byggeriet. Du kan zoome ind, dreje din model, mens du bygger, og gemme dine sæt! Og det er også her, du kan finde LEGO City Missionerne!




BUILDER

LEGO® Builder

Hent i App Store

NU PÅ Google Play

Apple and the Apple logo are trademarks of Apple Inc., registered in the U.S. and other countries. App Store is a service mark of Apple Inc. Google Play is a trademark of Google Inc.



SJOV MED LEGO® PEACH™!




Tag på eventyr med LEGO® Peach™.
Pas på Lemmy og lavaboblen undervejs!



HJÆLP MED AT FINDE MØNSTERET

Har du brug for hjælp?
Du kan finde svarene på side 25.

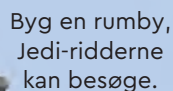
Se, om du kan få øje på mønsteret i hver række, og tegn de manglende figurer.



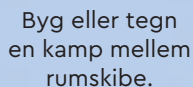
Der venter meget mere
LEGO® Super Mario™ action
i LEGO Life appen!



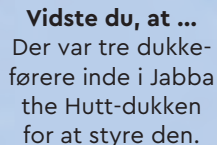
Gå ind på LEGOstarwars.com
for at få mere action i en
fjern, fjern galakse



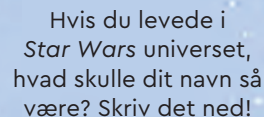
Byg en rumby,
Jedi-ridderne
kan besøge.



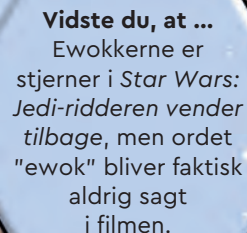
Byg eller tegn
en kamp mellem
rumskibe.



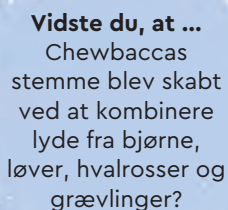
Vidste du, at ...
Der var tre dukke-
førere inde i Jabba
the Hutt-dukken
for at styre den.



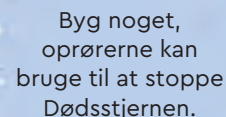
Hvis du levede i
Star Wars universet,
hvad skulle dit navn så
være? Skriv det ned!



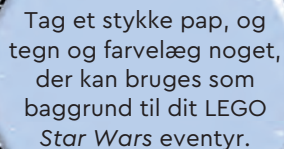
Vidste du, at ...
Ewokkerne er
stjerner i *Star Wars*:
*Jedi-ridderen vender
tilbage*, men ordet
"ewok" bliver faktisk
aldrig sagt
i filmen.



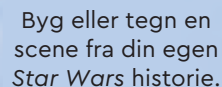
Vidste du, at ...
Chewbaccas
stemme blev skabt
ved at kombinere
lyde fra bjørne,
løver, hvalrosser og
grævlinger?



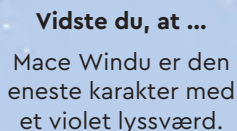
Byg noget,
oprørerne kan
bruge til at stoppe
Dødsstjernen.



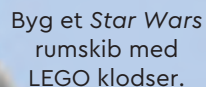
Tag et stykke pap, og
tegn og farvelæg noget,
der kan bruges som
baggrund til dit LEGO
Star Wars eventyr.



Byg eller tegn en
scene fra din egen
Star Wars historie.



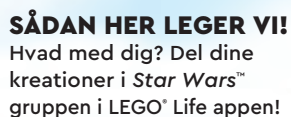
Vidste du, at ...
Mace Windu er den
eneste karakter med
et violet lyssværd.



Byg et *Star Wars*
rumskib med
LEGO klodser.



SLUT



SÅDAN HER LEGER VI!
Hvad med dig? Del dine
kreationer i *Star Wars*
gruppen i LEGO® Life appen!

UDSPIL DIN HISTORIE

Disney
PRINCESS



Disney
FROZEN



TAG PÅ ET SJOVT LEGO® STAR WARS™ EVENTYR

Der er mange måder at gøre LEGO® Star Wars™ leg endnu mere spændende på – lige fra at bygge nye modeller til at tegne eller male scener og meget mere. Her får du nogle idéer i et sjovt spil, du kan spille med venner eller familie.



HEJ, JEG HEDDER BOB, OG JEG ELSKER STAR WARS! JEG GLÆDER MIG MEGET TIL AT SPILLE DET HER SPIL. DU KAN OGSÅ SPILLE DET ALENE. FYR DEN AF!



SPILLE- REGLER:

- 1 Du skal bruge minifigurer, mini-dukke eller klodser som brikker, samt en terning.
- 2 Hver spiller sætter sin brik på START-feltet.
- 3 Kast terningen for at se, hvem der skal starte. Højeste slag begynder.
- 4 Gør det, der står på felterne.
- 5 Spillet slutter, når alle spillere er nået til SLUT-feltet.

SÅDAN LEGER VI

© & ™ Lucasfilm Ltd.

START

Udforsk en fremmed verden! Tag et billede af dine minifigurer på eventyr udenfor.

Byg eller tegn noget, der kan bruges til at transportere kampdroider.

Vidste du, at ...
Karakteren Chewbacca er inspireret af Star Wars skaberen George Lucas' hund, Indiana?

Tegn din Star Wars yndlingskarakter.

Byg eller tegn et nyt Star Wars rumvæsen.

Vidste du, at ...
TIE-jagernes motorlyd blev skabt ved at kombinere en elefants trompeteren og lyden af hvinende dæk?

Man bliver sulten af at kæmpe mod Imperiet! Tag et billede af dine minifigurer med din yndlingsnack.

Vidste du, at ...
Den første Star Wars film var Star Wars IV: Et nyt håb, der fik premiere i 1977.




UDTRYK DIG SELV MED DOTS!



SÆT KULØR PÅ DIN VERDEN

Se de to mønstre nedenfor. Vi er startet på dem, og nu kan du tilføje farve og færdiggøre dem. Følg mønstrene, eller skab dine egne! Når du er færdig, kan du udfylde den tomme kasse med de farver eller former, du kan lide.

Har du brug for hjælp? Du kan finde svarene på side 25.



Byg
en gave.
GIV en gave.

Build to Give med DOTS

Vis din stil, og gør julen lidt lysere for et andet barn. Byg en gave, og del et billede i Build to Give-gruppen i LEGO® Life appen. LEGO Koncernen donerer en gave til et barn, der har brug for leg, for hver gave, du bygger!



Find mere sjov i DOTS-gruppen i LEGO® Life appen.



LØFT DET, LÆS DET, FLYT DET!

Materialehåndteringsmaskiner bruges til at løfte og læsse tunge genstande. Du kan typisk se dem i aktion på genbrugspladser, havne og byggepladser. Denne pneumatiske version af den ægte vare kan udføre arbejdet lige så godt!

Den øverste del af armen bevæger sig op og ned for at hæve og sænke grabben.

Grabben kan åbne og lukke


Førerhuset kan åbnes

Førerhuset bevæger sig op og ned

Støttebenene bevæger sig op og ned

FIND DEN RIGTIGE FORM

Hvilke fire grå silhetter nedenfor kan kombineres for at skabe den hvide silhuet af en Materialehåndteringsmaskine? Skriv deres tal på den del af den hvide Materialehåndteringsmaskine, som de passer til. Husk, at ikke alle silhetterne skal bruges for at fuldføre opgaven.



Se mere i Technic-gruppen i LEGO® Life appen.

FEJR JULEN I SKYWALKER-STIL!

Leder du efter noget sjovt at lave sammen med venner eller familie? Slå jer sammen, og spil LEGO® Star Wars™: The Skywalker Saga for at kæmpe mod den mørke side og redde galaksen!

NY SPILLER? HER ER NOGLE TIPS, DER KAN HJÆLPE DIG GODT I GANG.

1 Jedi-tanketricks

Hvis du spiller som Jedi-ridder eller Sith-fyrste, kan du bruge Jedi-tanketricks til at styre en anden karakter.

2 Tag en ven med

Du kan til enhver tid tage en anden spiller med for at hjælpe dig med at redde galaksen!

3 Det rigtige rumskib til jobbet

Rumskibene har forskellige fordele. Byt rundt, og køb nye for at finde det bedste rumskib til missionen.

4 Hovedskibe

Hvis du ser et hovedskib, mens du udforsker galaksen, kan du prøve at skyde det ned sammen med en ven (de er svære at besejre!).



Den ultimative bil

Tess og Rory, 9 og 6 år,
New Zealand



Martins kreation

Martin, 5 år, Danmark



To generationer af LEGO® modeller!

Ruby og Annabelle, 5 år,
Storbritannien



COOL CREATIONS

Har du en fantastisk model, du gerne vil dele med andre byggere? Send et billede til os!

- 1 Få taget et billede af dig selv sammen med din model. Måske bliver det vist på denne side i et senere nummer.
- 2 Bed en forælder/voksen om at gå ind på LEGO.com/life/magazine.
- 3 Her kan de downloade og derefter udfylde og indsende indsendelsesformularen sammen med dit billede via e-mail. E-mailadressen står på indsendelsesformularen.
- 4 Husk, at du også kan sende en historie om din model til os. Fortæl os, hvordan du byggede den, hvad der foregår, eller hvad du ellers har lyst til. Max elsker at modtage dine breve!

Max

Sabine, 5 år,
Australien



Gasboringsanlæg

Lennart, 7 år, Holland




TAK TIL ALLE, DER SENDTE DERES KREATIONER IND, HERUNDER NICO, JONAH, OLIVIA, ZEKE, JASON, ALEK, JENS OG MARLIS! I ER SÅ SEJE!

DU KAN SE FLERE COOL CREATIONS I ONLINEGALLERIET PÅ LEGO.COM/LEGOMAGAZINE



Rumstation
Logan, 5 år, USA



Superbil
Zaydaan, 7 år,
Canada



Rebuild the world

Robbotty
Will, 6 år,
Australien



Fantastisk sikker villa
Jason, 8 år, Frankrig



Superbil og racerbane
Caleb, 5 år, USA



Idrætscenter
Noemie, 6 år,
Canada



**Jays
svævende
sportsvogn**
Mattia, 6 år,
Schweiz



LEGO® hus
Benjamin, 8 år,
Tyskland



RED ISBORGEN



Zombier og skeletter er på vej mod Isborgen, og kun den kongelige kriger og yetien kan stoppe dem. De bliver nødt til at bruge al deres dygtighed, styrke og evner til at brygge eliksirer til at beskytte borgen.



LAV EN ELIKSIR

Den rigtige eliksir kan gøre forskellen mellem sejr og nederlag. Og en god helbredende eliksir er altid en praktisk ting at have i nærheden! Tænk som en mincrafter, og afkod listen over ingredienser, der er nødvendige for at lave en helbredende eliksir, som den kongelige kriger kan bruge.

7	12	9	20	18	5	14	4	5	13	5	12	15	14

14	5	20	8	5	18	23	1	18	20

22	1	14	4	6	12	1	19	11	5



Er det for svært?
Du kan finde svarene på side 25.

KODENØGLE

1	A	16	P
2	B	17	Q
3	C	18	R
4	D	19	S
5	E	20	T
6	F	21	U
7	G	22	V
8	H	23	W
9	I	24	X
10	J	25	Y
11	K	26	Z
12	L	27	Æ
13	M	28	Ø
14	N	29	Å
15	O		

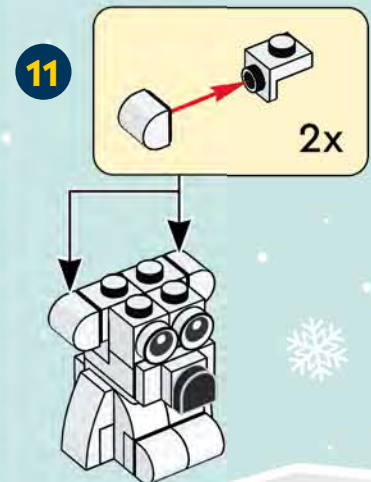
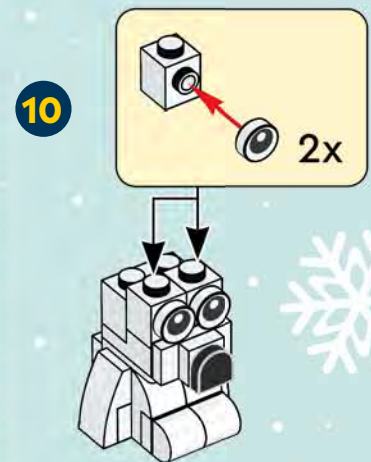
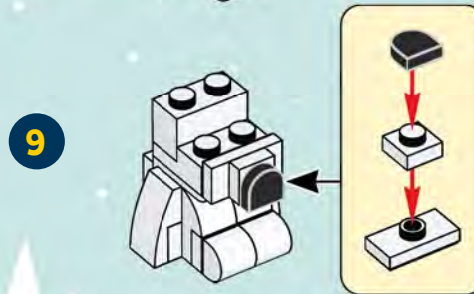
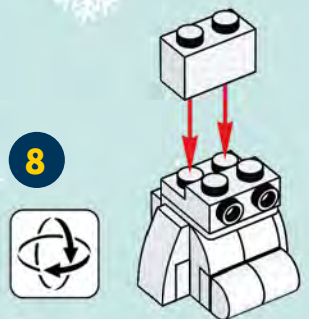
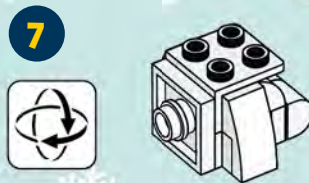
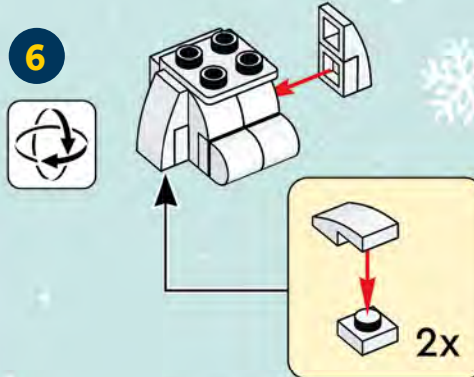

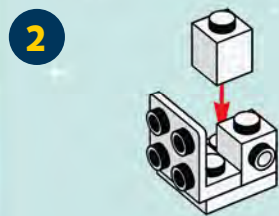
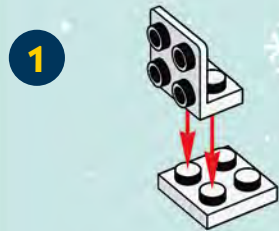


Byg et af de elementer, du har afkodet, og del det i LEGO Life appen.

BYG EN ISBJØRNEUNGE!

Rebuild
the world™

Den bedårende lille fyr kigger forbi for at sige glædelig jul til alle. Du kan bygge den med elementer fra din LEGO® samling. Du skal ikke tænke på farverne – du kan lave din isbjørn i lige den farve, du vil.



DET ER SÆSON FOR SJØV

Denne hyggelige årstid gør det nemt at give gaver. De LEGO® gaver, du bygger og deler i Build to Give-gruppen i LEGO Life appen, bliver til rigtige gaver. LEGO Koncernen donerer dem til børn, der har brug for leg. Sæt kryds ved alle de andre aktiviteter, du laver derhjemme på denne tid af året!



Giver gaver



Bager



Synger



Spiller musik



TEGN EN JULET AKTIVITET

Tegn et billede af dig og din familie eller venner, der har det sjovt sammen og laver jeres yndlingsaktivitet til jul.

BESØG MINISTERIET FOR MAGI

Ministeriet for Magi er en magtfuld organisation, der håndhæver troldmandsverdenens magilove. Den enorme, underjordiske bygning ligger dybt inde i hjertet af London, og man kan komme ind via en gammel rød telefonboks. Når man som gæst har udtalt sit navn og formålet med besøget, bliver telefonboksen til en elevator, der kører ned til atriet.

LEGO Harry Potter

WIZARDING
WORLD



HARRY POTTER characters, names and related indicia are © and
TM Warner Bros. Entertainment Inc. WIZARDING WORLD © and TM WBEL.
WIZARDING WORLD and all related trademarks, characters,
names, and indicia are © & TM Warner Bros. Entertainment Inc.
Publishing Rights © JKr. (s22)



MAGISK FLUGT

Harry, Ron og Hermione har sneget sig ind i Ministeriet for Magi for at finde nogle fortryllede genstande. Nu skal de ud igen, før de bliver fanget! Før dem i sikkerhed gennem labyrinten.

Er det for svært? Du kan finde svarene på side 25.

WHIPLASH-UDFORDRINGEN!



Våbenkammeret er der, hvor Tony Stark skaber sine fantastiske Iron Man-rustninger. Indtil videre har han lavet 85 forskellige versioner af sin pansrede dragt!



MK3-RUSTNING

En af de tidligste Iron Man-dragter og den første med farverne rød og guld.



MK85-RUSTNING

Den mest avancerede og kraftfulde rustning, Tony Stark nogensinde har skabt.



MK25-RUSTNING

Denne rustning har kodenavnet "Striker" og har trykluftsbor som hænder, der er stærke nok til at pulverisere beton.



AFSLUT DENNE HISTORIE!

Vælg et ord blandt de mulige for at udfylde de tomme felter, eller skriv dit eget ord!

Tony Stark arbejdede hårdt i sit _____ . Pludselig hørte han et højt
våbenkammer/vaskeri/loftsrum

_____. Hans gamle _____ , Whiplash, var brudt ind! "Nu vil
brag/horn/hik *ven/fjende/blikkenslager*

jeg _____ alle dine rustninger!" sagde skurken. Før Tony kunne
rense/kramme/ødelægge

_____, blev alle hans rustninger beskadiget. "Du har begået en fejl," sagde
reagere/skrige/græde

Tony. "Mine rustninger er kun en del af det, der gør mig til _____."
Iron Man/Thor/et krammedyr

Han trykkede på en knap, der lukkede ned for alt _____ til Whiplashes
luften/kraften/konfettien

energipiske. "Jeg var videnskabsmand, før jeg blev super _____ . Jeg ringer
sandwich/helt/kok

til Nick Fury, agent for _____ , som kommer og tager dig med. Og så
S.H.I.E.L.D./FOD/INSEKT

skal jeg vist reparere en ting eller to her!"

© 2022 MARVEL

SVAR:

LEGO MINDSTORMS, s. 6



LEGO NINJAGO, s. 7




LEGO Avatar, s. 8: FURIE

LEGO Creator, s. 9: FUTHARK

LEGO City Missioner, s. 11: 2, 1, 3, 5, 4

LEGO Super Mario, s. 12



LEGO DOTS, s. 17



LEGO Technic, s. 18



LEGO Minecraft, s. 22

GLITRENDE MELON,
NETHERWART, VANDFLASKE

LEGO Harry Potter, s. 24



DEL MED HJERTET

EMMA ER KLAR TIL AT TAGE PÅ KUNSTSKOLE. ALTSÅ BORTSET FRA ÉN TING ...

PYHA! JEG KAN IKKE LUKKE KUFFERTEN!

LAD OS PRØVE.

DET DØER IKKE.

EMMA, DU BLIVER NØDT TIL AT TAGE NOGLE TING UD.

MEN HVAD? JEG SKAL BRUGE DE HER PENSLER PÅ KUNSTSKOLEN.

HVAD MED DEN HER SOLHAT?

JÅ, DEN KAN STEPHANIE MÅSKE BRUGE!

"HUN OG ELIJAH KAN TAGE DEN MED PÅ DERES SEJLTUR RUNDT OM JORDEN," SIGER EMMA.



MIA KAN BRUGE DE HER EKSTRA TÆPPER I SIT ARBEJDE MED DYREREDNING.



WOW, DET ER MANUSKRIPDET FRA VORES SKUESPIL TIL SKOLEN! MÅ JEG BEHOLDE DET?

J A D A .




"MÅSKE KAN VI SÆTTE SKUESPILLET OP PÅ MIN TEATERSKOLE," SIGER ANDREA.



HER, OLIVIA. TAG DET HER MALERI MED DIG TIL RUMAKADEMIET.

TAK! SÅ KAN JEG HUSKE PÅ DE STJERNEKLARE NÆTTER I HEARTLAKE -



"SELV EFTER JEG ER TAGET AFSTED," SIGER OLIVIA.

FORTSÆTTES PÅ NÆSTE SIDE!

Næste udgave af LEGO® Life Magazine udkommer i januar!

