



LE MAGAZINE



NOUVEAUX MODÈLES LEGO®



BANDES DESSINÉES



ACTIVITÉS



CRÉATIONS SUPER COOL

JUIL - OCT | 2024

BIENVENUE DANS LE NUMÉRO 3!



LISTE DE CHOSSES À FAIRE :

Bienvenue dans le magazine LEGO® Life. Voyageons ensemble jusqu'aux étoiles ! Nous allons découvrir de nouveaux mondes et nous faire de nouveaux amis. Il te suffit de tourner les pages !

LIRE L'HISTOIRE
NINJAGO
EXCLUSIVE !



EXPLORER
L'UNIVERS.



DÉCOUVRIR OÙ MAX
ET VALENTINA SE
SONT RENDUS.



C'EST MOI QUI
AI FAIM OU CETTE
COMÈTE RESSEMBLE
À UNE PIZZA ?



SALUT, C'EST MAX !
NOUS VOUS AVONS RÉSERVÉ PLEIN
DE CHOSSES FANTASTIQUES DANS CE
NUMÉRO. IL Y A DES LABYRINTHES, DES
BANDES DESSINÉES ET TOUTES
SORTES DE JEUX AMUSANTS !



JE M'APPELLE
VALENTINA ET J'AI HÂTE
DE DÉCOUVRIR L'HISTOIRE
NINJAGO EXCLUSIVE SUR LA
FORMIDABLE AVENTURE
DE BRASÉRA.

CETTE CONSOLE NE
FONCTIONNE PAS !



GLARBAX ZORBS.
[MAIS SI, J'AI LA TÊTE
QUI TOURNE !]

LES AVENTURES DE MAX

J'ADORERAI
ALLER DANS
L'ESPACE UN
JOUR !



J'IMAGINE QUE CE
SÉRAIT BIEN QUE L'UN
DE TES AMIS POSSÈDE
UN VAISSEAU...

HÉIN ?!



... COMME
CELLUI-CI !

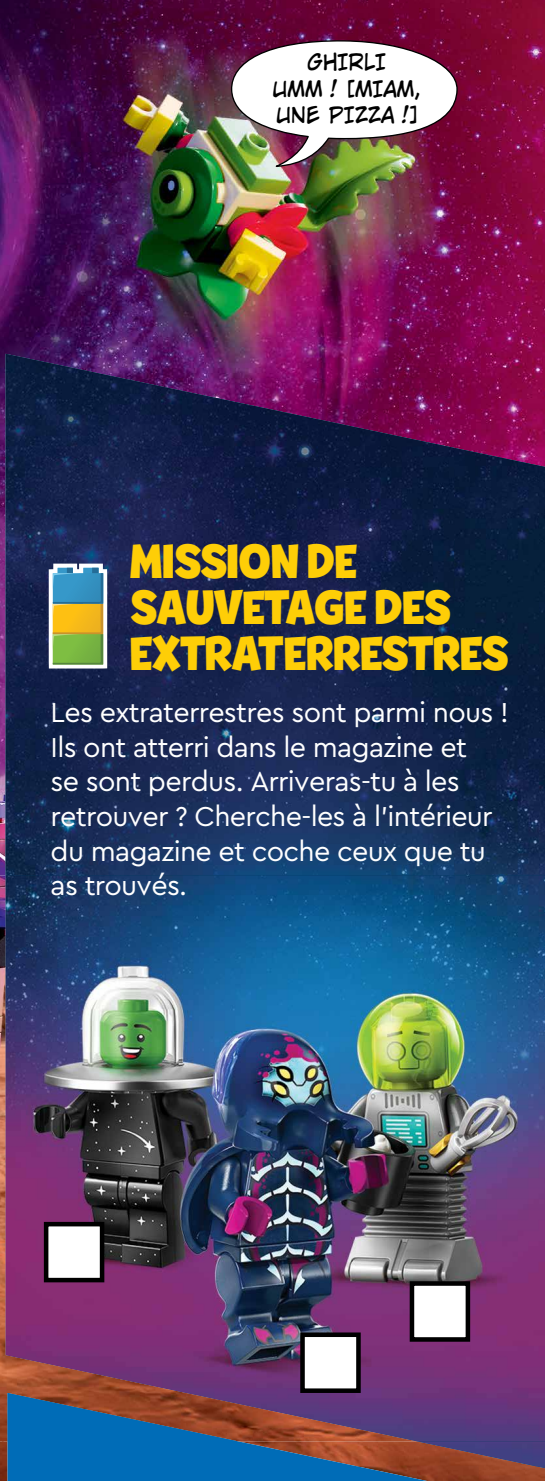


VALENTINA !
TU AS CONSTRUIT
UN VAISSEAU
SPATIAL ?!

J'AI TOUJOURS
RÊVÉ D'ALLER DANS
L'ESPACE, J'AI DONC
RÉALISÉ MON RÊVE !

ALLONS-Y !





MISSION DE SAUVETAGE DES EXTRATERRESTRES

Les extraterrestres sont parmi nous ! Ils ont atterri dans le magazine et se sont perdus. Arriveras-tu à les retrouver ? Cherche-les à l'intérieur du magazine et coche ceux que tu as trouvés.



PRATIQUE !

Les pages d'activités présentent des briques qui t'indiquent si l'activité est facile, difficile ou entre les deux. Essaie-les toutes pour voir comment tu te débrouilles ! **Besoin d'aide ? Les solutions se trouvent page 27.**

-  **NIVEAU 1**
Facile
-  **NIVEAU 2**
Entre les deux
-  **NIVEAU 3**
Difficile



LEGO® Life Magazine

Numéro ISSN 2554-4721

Pour toute question concernant ton adhésion, visite LEGO.com/service ou appelle le 00 800 5346 5555 (appel gratuit d'une ligne fixe)

Pour plus d'informations sur LEGO Life, rends-toi sur LEGO.com/life (Pour le Canada : LEGO.fr/service ou appelle le 1-877-518-5346)

 **LEGO Life Magazine**
15-17 rue Vivienne
75002 PARIS, France

 **LEGO Life Magazine**
Ruiterijschool 5,
2930 Brasschaat

 **LEGO Life Magazine**
C.P. 6005 Markham, ON
L3R 8G8



(FR/CAFR)

LEGO, le logo LEGO, la minifigurine, DREAMZZ, le logo FRIENDS, NINJAGO et les configurations des briques et tenons sont des marques déposées du groupe LEGO. ©2024 The LEGO Group.

LE CONCOURS DE TALENTS COSMIQUE

1 LORS D'UN VOYAGE DANS L'ESPACE, VALENTINA ET MAX APERÇOIVENT UNE PLANÈTE MUSICALE...

ALLONS LA VISITER !

CETTE PLANÈTE A L'AIR CHOUETTE !

2 C'EST UN CONCOURS DE TALENTS INTERGALACTIQUE !

J'AI UNE IDÉE DE TALENT À PRÉSENTER. ALLONS NOUS INSCRIRE !

SHHRETI GAAL !*

* ALAN, ARRÊTE !

3 ADMIREZ NOS FIGURES DE SKATEBOARD ET FOOTBALL À FAIBLE GRAVITÉ !

GHRUUUGHA !**

4 CLAP ! CLAP ! CLAP !

** WAOUH !

5 ATTENTION !!!



LA QUÊTE SPATIALE

Rassemble tes amis et devenez tous ensemble des explorateurs de l'espace ! Pars de la Terre, atterris sur la Lune, puis tourne autour de Mars avec les amis LEGO® Friends avant de rejoindre la Station spatiale et de t'envoler dans les étoiles !



COMMENT JOUER ?

Chaque joueur choisit une brique, une minifigurine ou une mini-poupée LEGO® en guise de pion et la place sur la case DÉPART.

Une brique LEGO fait office de dé, lancez-la pour avancer :



Tenons vers le haut
1 case



Tenons vers le bas
2 cases

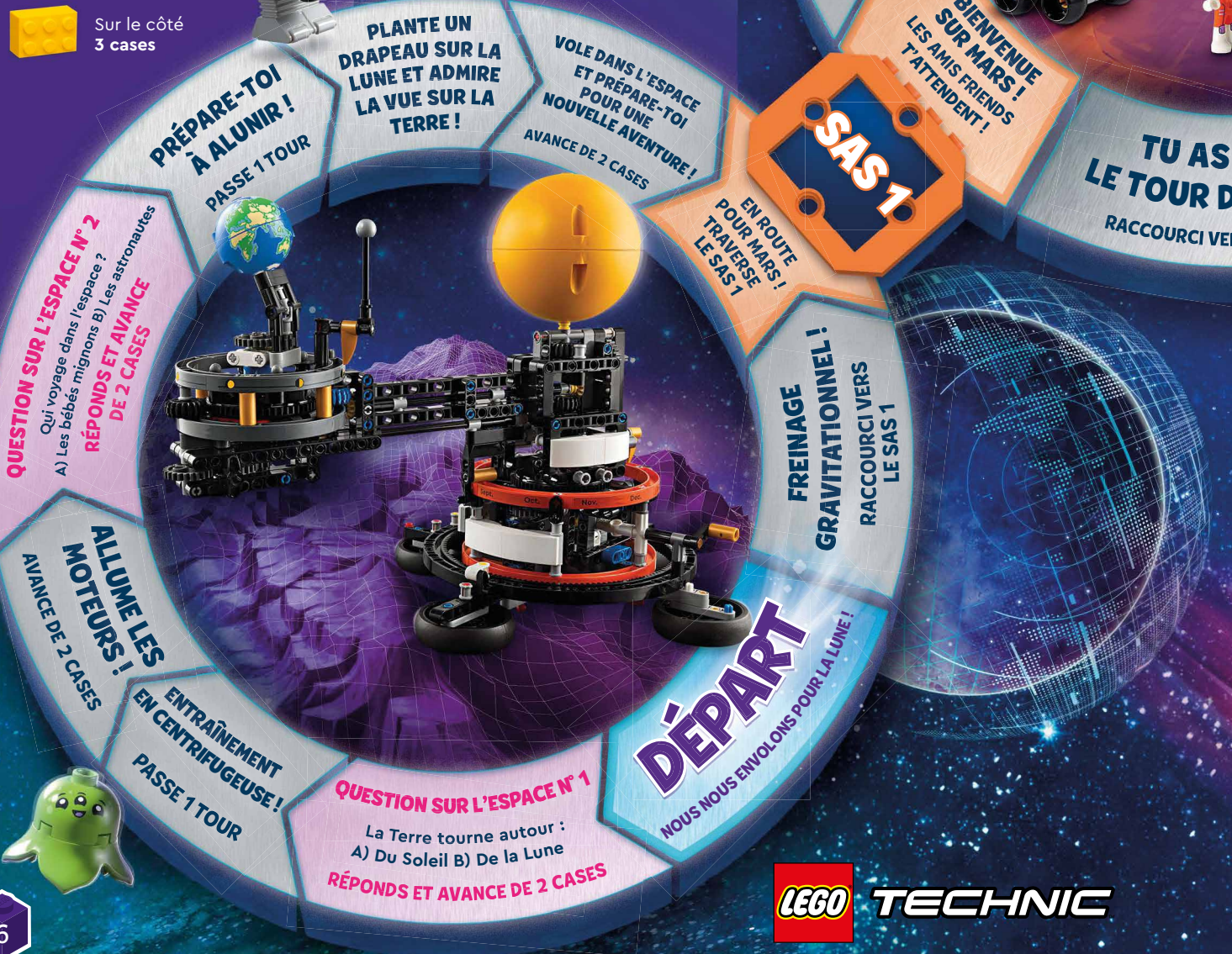


Sur le côté
3 cases



- 1 Le plus jeune joueur commence.
- 2 Lancez la brique pour avancer. Suivez la direction des flèches et les instructions du plateau.
- 3 C'est ensuite au tour du joueur qui se trouve à sa gauche.
- 4 Pour pénétrer dans un autre anneau, il faut obligatoirement passer par le **SAS1** et le **SAS2**
- 5 Le premier joueur qui atterrit sur la case ARRIVÉE a gagné !

Besoin d'aide avec les questions sur l'espace ?
Les solutions se trouvent page 27.



**TROUVÉ
MÉTÉORITE!**
COULE
CASES

**TEMPÊTE
DE SABLE!**
PASSE 1 TOUR

**LE MONT OLYMPUS
EST LA PLUS HAUTE
MONTAGNE DU
SYSTÈME SOLAIRE!**

**BASE MARTIENNE
PRÉPARE LE
REPAS AVEC JULIEN,
PASSE 1 TOUR, PUIS
RENDS-TOI AU SAS 2**

**TU TE RENDS À LA
STATION SPATIALE!
TRAVERSE LE
SAS 2**

**FAIT
LE MARS!**
RS LE SAS 2

SAS 2

**ASSISTANCE
GRAVITATIONNELLE!
RECULE
DE 1 CASE**

ARRIVÉE

LEGO CITY

**DÉCOLLAGE
POUR L'ESPACE!**

**ENFILE UNE COMBINAISON
SPATIALE POUR TE PROTÉGER
DES RADIATIONS!
PASSE 1 TOUR, PUIS RENDS-TOI
À L'ARRIVÉE!**

**BIENVENUE DANS
LA STATION SPATIALE!
EXPLORONS-LA!**

LABORATOIRE SCIENTIFIQUE!
Ou'est-ce que tu aimes à
propos de l'espace ? Sa taille ?
Les étoiles ? Autre chose ?

**LES PANNEAUX SOLAIRES
ONT BESOIN D'ÊTRE RÉPARÉS.
PASSE 1 TOUR**

**PROFITE DE TA
BALADE DANS
L'ESPACE!**

**C'EST L'HEURE
DE SE RESTAURER!
RETOURNE DANS
LA CUISINE**

**LA CUISINE
SPATIALE!
PRÉPARE-TOI
UN EN-CAS
PASSE 1 TOUR**

**RENDS-TOI AU
LABORATOIRE
SCIENTIFIQUE.
AVANCE DE 2 CASES**



3...2...1... DÉCOLLAGE !

LEGO CREATOR

Que se passe-t-il en apesanteur ? Quels sont les premiers êtres vivants à avoir quitté la Terre pour entrer dans l'espace ? Lis ces informations pour le découvrir !

Lorsqu'ils vont aux toilettes, les astronautes doivent **s'attacher**. Il ne faudrait pas s'envoler !

Pour quitter la Terre, une fusée doit atteindre une vitesse de plus de **40 000 km/h**. Ça décoiffe !

Les vaisseaux spatiaux sont peints **en blanc** pour mieux refléter la lumière du Soleil. Si ce n'était pas le cas, le rayonnement solaire endommagerait les appareils électroniques et entraînerait une surchauffe à l'intérieur du vaisseau.

Pas moins de **34** chiens ont participé à des missions spatiales...

En raison de l'apesanteur, la taille des astronautes augmente de **3 % dans l'espace !** Elle revient à la normale une fois qu'ils sont de retour sur Terre.

... mais les premiers êtres vivants terrestres à être allés dans l'espace étaient en fait des **mouches !**

... correspond à la croissance des astronautes dans l'espace.

Les mouches...

... est la couleur des vaisseaux spatiaux utilisée pour mieux refléter les rayons du Soleil.

40 000 km/h...

3 %...

... sont les premiers êtres vivants terrestres à être allés dans l'espace.

Le blanc...

... est la vitesse qu'une fusée doit atteindre pour quitter la gravité terrestre.




RELIE-LES !

Relie ces informations sur l'espace pour compléter les phrases.

Tu n'es pas sûr(e) de tes réponses ? Rends-toi à la page 27.

OHANA

 Pour Lilo et Stitch, « Ohana » signifie famille, famille signifie que personne ne doit être abandonné ni oublié. Qui est ta Ohana ? Dessine-la ou décris-la ci-dessous.



COURS DE BOTANIQUE

Bienvenue au cours du professeur Chourave.
Tu t'apprêtes à apprendre un tas de choses
sur les plantes et les champignons magiques.
Le sujet du jour : les Mandragores.

DES POUVOIRS ÉTONNANTS

Bien qu'elles puissent marcher et crier, les Mandragores sont en fait des plantes magiques.

ELLES SONT TRÈS SOCIABLES

Les Mandragores adolescentes peuvent sauter de leur pot pour faire la fête avec leurs congénères !

ATTENTION !

Les Mandragores sont connues pour leurs cris, alors protège tes oreilles lorsque tu es près d'elles.



WIZARDING WORLD and all related trademarks, characters, names, and indicia are © & ™ Warner Bros. Entertainment Inc. Publishing Rights © JKR.



POUR RÉSUMER !

Teste tes connaissances en matière de Mandragores.

Tu trouveras les solutions dans la leçon ou à la page 27.

Question 1 : Pourquoi faut-il se boucher les oreilles lorsque l'on est près des Mandragores ?

- A Elles chantent faux.
- B Elles font de mauvaises blagues.
- C Elles crient fort.

Question 2 : Qu'est-ce que les Mandragores adolescentes aiment ?

- A Jouer avec des briques LEGO®.
- B Faire la fête !
- C Bien manger.

Question 3 : Qui parle des Mandragores dans ses cours ?

- A Professeur Rogue (bonne chance !).
- B Hagrid™.
- C Professeur Chourave.

LE DÉFI DE LA BASE DE LOISIRS

Prépare ton sac et rejoins les amis LEGO® Friends à la base de loisirs ! Liann, Zac et Nova ont hâte de jouer dans l'eau et de s'essayer au tir à l'arc. Qui rejoindras-tu en premier ?

COMMENCE ICI !

Lance une brique LEGO® pour choisir une activité.

Tenons vers le haut



Tenons vers le bas



Sur le côté



Tir à l'arc avec Nova



Pêche avec Zac



Préparation du sac avec Liann



TIR À L'ARC AVEC NOVA

Le tir à l'arc est si amusant ! Les trois amis ont fait chacun trois essais. Mais qui a gagné ? Aide Nova à le vérifier en repérant la marque de chacun des joueurs et en indiquant le score correspondant dans les cases ci-dessous. Additionne les nombres et découvre qui a gagné !



Zac ★

Liann ▲

Nova ■

★ + ★ + ★ = □

▲ + ▲ + ▲ = □

■ + ■ + ■ = □





PRÉPARATION DU SAC AVEC LIANN

Liann a renversé de l'eau sur sa liste et il manque maintenant quelques lettres. Parviendras-tu à les retrouver ? Si tu as besoin d'aide, utilise les lettres ci-dessous !

LISTE : À EMPORTER

- APPAREIL PHOTO
- BOUSSOL__
- EN-CA__
- __RÈME SOLAIRE
- __IVRE
- __ROPHÉE
- __ADGE
- __EINTURE

C P L E O T S B

PÊCHE AVEC ZAC

Oh non ! Aliya a fait tomber des objets des mains de Zac avec ses rames ! Ils sont maintenant dans la rivière. Aide Zac, Nova et Liann à les repêcher. Qu'a récupéré chacun d'entre eux ? Suis les lignes pour le savoir.

Besoin d'aide pour terminer les activités ? Tu trouveras les solutions page 27.

Toutes les mini-poupées représentées ici ne font pas partie du set.



Découvre les nouvelles aventures des amis Friends sur : kids.LEGO.com/friends

N'oublie pas de demander la permission à un adulte avant de te connecter.

1 DEPUIS LA DISPARITION DE KAI DANS LES TRÉFONDS, BRASÉRA A DU MAL À FAIRE FACE À LA PERTE DE SON MENTOR PRÉFÉRÉ.



AÏE !!!

WOOOSH

BRASÉRA ! ARRÊTE ! IL Y A DES CHOSÉS IMPORTANTES LÀ-DÉDANS !




2 JE COMPRENDS QUE LE DÉPART DE KAI TE METTE EN COLÈRE ET QUE TU AIES BESOIN DE L'EXPRIMER, MAIS CE N'EST PAS UNE RAISON POUR T'EN PRENDRE AU MONASTÈRE !

QUOI ?! CE N'EST PAS DU TOUT ÇA !

3

OH, VRAIMENT ?

... ÉCOUTE, LA DISPARITION DE KAI A SUSCITÉ DE L'ÉMOTION CHEZ NOUS TOUS, MAIS...




4

JE N'AI PAS D'ÉMOTIONS. J'AI JUSTE... DES BOULES DE FEU. ET DE LA RAGE.

LA RAGE EST UNE ÉMOTION. TU AS ENVIE D'EN PARLER ?

5

SALUT HEATWAVE ! KAI ÉTAIT LE SEUL NINJA QUI ME COMPRENAIT. QU'EST-CE QUE JE VAIS FAIRE ICI, SANS LUI ?



6

LLOYD DIT QUE J'AI DES « ÉMOTIONS », MAIS JE NE RESSENS RIEN. JE NE SUIS MÊME PAS FATIGUÉE...

7 UN PEU PLUS TARD...

QUOI ? NOUS SOMMES EN TRAIN DE VOLER ?

EST-CE QUE TU ME RAMÈNES CHEZ MOI, DANS LES TERRES DE LA VÊ ? BONNE IDÉE. PARTONS LOIN DE TOUT !



RENDS-TOI JUSQU'ÀUX PAGES CENTRALES POUR POURSUIVRE LE VOYAGE DE BRASÉRA !

**TELL YOUR OWN
LEGO® STAR WARS™ STORY**



LEGO, the LEGO logo and the Minifigure are trademarks of the LEGO Group. ©2024 The LEGO Group.
© & ™ Lucasfilm Ltd.



STAR WARS™



BUILD THE GALAXY



NINJAGO

DRAGONS RISING

BRASÉRA: RETOUR DANS LES TERRES DE LAVE



UNE HISTOIRE EXCLUSIVE POUR LE MAGAZINE LEGO® LIFE

1 DE RETOUR DANS LES TERRES DE LAVE, BRASÉRA A TROUVÉ TROIS BÉBÉS DRAGONS PERDUS ET DOIT LES RAMENER À LEUR FAMILLE.



LA SORTIE DE LA GROTTÉ DEVRAIT SE TROUVER LÀ-HAUT.



2 PUISQUE VOUS ÊTES TROP JEUNES POUR VOLER, MONTEZ SUR MOI.



3 ACCROCHEZ-VOUS !



4 WHEEEEEEEE!



5 ELLE DEVRAIT ÊTRE JUSTE LÀ... OH OH !



6 DES ARAIGNÉES DE FEU ONT TISSÉ UNE TOILE EN TRAVERS DE LA SEULE ISSUE !

TSSSSSSSSSSSS

TSSSSSSSSSSSS



7

DES BOULES DE FEU
DEVRAIENT RÉGLER
LE PROBLÈME !



8

SSSSSSS!



9

OH, J'AVAIS OUBLIÉ !
LES TOILES DES ARAIGNÉES
DE FEU RÉSISTENT AU FEU !

COMMENT EST-CE
QUE JE VAIS VOUS
RAMENER CHEZ VOUS
MAINTENANT ?



10

MON MENTOR
KAI M'A APPRIS
À TOUJOURS FAIRE
PREUVE DE CRÉATIVITÉ
ET À UTILISER CE QUE
J'AI SOUS LA MAIN
POUR RÉSOUDRE MES
PROBLÈMES...



11

QUELQUES INSTANTS
PLUS TARD...

VOUS ÊTES
PRÊTS ?
ALLONS-Y !!!!



12

ZOOOOOUUUUM !!



13

ON A RÉUSSI !

AARGH!

AARGH!



14

VOUS SEREZ
RENTRÉS CHEZ VOUS EN
UN RIEN DE TEMPS !

UNE CHANCE QUE KAI
M'AIT APPRIS À UTILISER
MA CRÉATIVITÉ !

ILS SONT MAINTENANT SORTIS DE LA GROTTÉ, MAIS COMMENT
BRASÉRA VA-T-ELLE RAMENER LES DRAGONS CHEZ EUX ?

MISSION DE SAUVETAGE



Oh non ! Trois bébés dragons, Red, Feisty et Sparky, se sont perdus dans une grotte. Aide-moi à trouver le chemin pour sauver chaque dragon et rejoindre la sortie !



Réponse :

BRASÉRA : CONSEILS POUR GÉRER LES ÉMOTIONS FORTES

Quand j'ai perdu mon ami Kai, j'ai ressenti beaucoup de colère. Je me rends compte que prendre de profondes inspirations m'aide à me calmer. Comment gères-tu les émotions fortes ? Réponds en faisant un dessin ou en écrivant dans les parchemins ci-dessous.



Suis le reste de mon histoire sur

kids.LEGO.com/videos/wyldfyre

Comment te sens-tu ?



TRISTE



EFFRAYÉ(E)




TROUBLÉ(E)



EN COLÈRE

Pourquoi ressens-tu cela ?

Qu'est-ce qui t'aide à gérer cette émotion ?



ILLUMINATION'S
**DESPICABLE
ME 4**





AU CAMPEMENT

Clara adore faire des constructions et explorer son environnement lorsqu'elle est dehors. Mais parfois, elle a besoin d'aide pour trouver des choses !



OBSERVATION DE LA NATURE

Clara est en pleine exploration. Elle doit trouver un escargot, une araignée, des fleurs et un papillon. Peux-tu l'aider ? Coche les cases à côté des éléments trouvés.



Tu as réalisé une **SUPERBE CONSTRUCTION** que tu souhaites partager avec d'autres constructeurs ?

ENVOIE-NOUS UNE PHOTO !

- 1 Fais-toi prendre en photo avec ta construction. Elle sera peut-être publiée sur cette page dans un prochain numéro.
- 2 Demande à l'un de tes parents ou à ton tuteur de se rendre sur LEGO.com/magazine.
- 3 Ils pourront y télécharger le formulaire de participation, le remplir, puis l'envoyer par e-mail avec ta photo. L'adresse e-mail est indiquée sur le formulaire de participation.
- 4 Max et Valentina adorent recevoir du courrier ! Tu peux nous envoyer l'histoire de ton modèle, nous expliquer comment tu l'as construit, ce qu'il se passe dans la scène ou tout ce que tu veux !



Les planètes telluriques proches du Soleil
Troy, 7 ans,
États-Unis



Le destroyer spatial
Jayden, 7 ans,
Australie



Le vaisseau spatial B-52 2000
Beau, 4 ans,
Canada



Mon vaisseau spatial
Parker, 8 ans,
États-Unis



La rampe de lancement de fusée LEGO®
Noah, 6 ans, France




L'avion de l'espace
Zain, 6 ans,
États-Unis



MAX ET MOI ADORONS RECEVOIR DES PHOTOS DE VOS CRÉATIONS. IL N'Y A RIEN DE MIEUX POUR NOUS QUE DE LES PARCOURIR. ELLES SONT TOUTES SI UNIQUES ET CRÉATIVES !




Le mégarobot avatar
Nathan, 6 ans,
Canada




VALENTINA ET MOI REMERCIONS TOUS CEUX QUI ONT ENVOYÉ LEURS CONSTRUCTIONS, NOTAMMENT TRISTAN, ABBAS, HANNAH, SAM, LEO ET OLIVIA ! NOUS AIMERIONS POUVOIR PRÉSENTER TOUTES VOS CRÉATIONS DES QUATRE COÛNS DU MONDE !

 **La planète de Georges**
Georges, 6 ans,
Belgique




 **Le zoo de l'espace**
Ethan, 8 ans, et Charlie,
5 ans, Royaume-Uni




 **Le dragon de glace**
Summer, 9 ans,
États-Unis




 **Tout le monde sur le toboggan**
Felix, 6 ans, et Amir, 6 ans,
Nouvelle-Zélande




 **La tour Eiffel de Lenny**
Lenny, 6 ans,
France




 **Le manoir déjanté**
Autumn, 9 ans, et Artemis, 5 ans,
Canada



 **Le sentier et le café sous-marins**
Margot, 10 ans,
Belgique



 **La princesse Rose**
Luciana, 5 ans,
Mexique



 **Mon île**
Ahmed, 9 ans,
Pays-Bas




 **La cabane dans l'arbre du club**
Violet, 10 ans,
Allemagne




 **La pyramide et le sarcophage-sphinx égyptiens**
Adele, 5 ans,
Italie




 **La station de recherche**
Jula Marie, 7 ans,
Suisse



 **La discothèque**
Jessica, 9 ans,
Royaume-Uni



 **Mon chien Jimmy**
Fionn, 7 ans,
Irlande



MONSIEUR OZ OUBLIE TOUT !

1

DANS LE MONDE DES RÊVES, MONSIEUR OZ VIENT DE SALVER JAYDEN DES GRIFFES D'UN HORRIBLE GNOME DE LA NUIT. MAIS IL EST LOIN DE SE DOUTER QUE LES ENNUIS VIENNENT SEULEMENT DE COMMENCER.

C'EST FINI. RENTRONS À LA MAISON, JAYDEN.

WAOUH, VOTRE VOITURE DE L'ESPACE EST INCROYABLE !

2

MAIS J'AI L'IMPRESSION QU'IL MANQUE QUELQUE CHOSE...

OH NON ! J'AI OUBLIÉ JAYDEN !

3

JE DOIS LE SALVER !

MAIS JE SUIS LÀ ! JE SUIS LÀ !!!

4

VOUS M'AVEZ DÉJÀ SALVÉ !

AH ? OH, OUI. C'EST VRAI...

5


PARTONS D'ICI, MONSIEUR OZ !

OUI, MAIS J'AI UN PRESENTIMENT...

... OH NON !




N'oubliez pas de regarder la nouvelle série DREAMZZZ ! Affronte la Sorcière des cauchemars aux côtés de Monsieur Oz et ses amis sur [KIDS.LEGO.COM/SHOWS/DREAMZZZ](https://www.kids.lego.com/shows/dreamzzz)



6

HÉ, TOI, ARRÊTE-TOI !

JE NE BOUGE PAS D'UN POIL !



7

OÙ EST JAYDEN ?

HMM, VOUS AVEZ REGARDÉ DERRIÈRE VOUS ?

MONSIEUR OZ !



8

VOUS M'AVEZ DÉJÀ SALVÉ ! VOUS N'ARRÊTEZ PAS DE L'OUBLIER !

QUOI ?

PFFF... J'AI BESOIN D'UN NOUVEAU TRAVAIL.



9

QUELQU'UN JOUE DES TOURS À MA MÉMOIRE. OH, JE VIENS DE MÊ RAPPELER QUELQUE CHOSE !

DE QUOI S'AGIT-IL ?

C'EST L'HEURE DU DÎNER !

HÉ HÉ !



10

CROIS-TU SINCÈREMENT QUE JE TE LAISSERAI PARTIR SI FACILEMENT, OZ ?

TES SOUVENIRS M'APPARTIENDRONT !

COURSE-POURSUITE DANS L'ESPACE

Grogu a de nouveau des ennuis ! Kellran Beq et lui foncent à toute allure sur le Speeder™ BARC pour échapper aux Clone Troopers qui les poursuivent. Vont-ils réussir à les semer ?

DANS TA GALAXIE

Entre dans le monde de Grogu en faisant appel à la Force, tes crayons et ton imagination ! Colorie l'image ou dessine par-dessus pour créer quelque chose de nouveau. Et si tu ajoutais des Clone Troopers pour rendre la course-poursuite encore plus passionnante ?



CONSTRUIS UNE FUSÉE !

LEGO classic

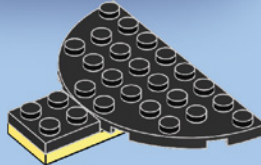
Prends toutes tes briques LEGO® intergalactiques et envoie-toi dans l'espace ! Utilise les formes et les couleurs de ton choix. Expérimente et amuse-toi !



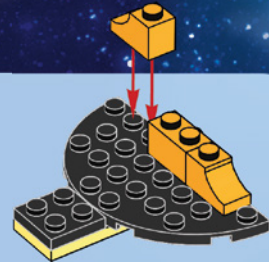
1



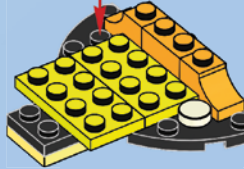
2



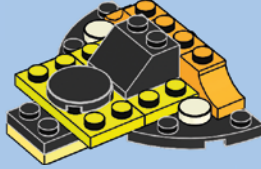
3



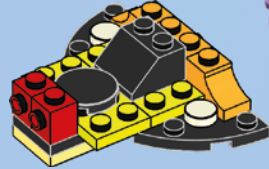
4



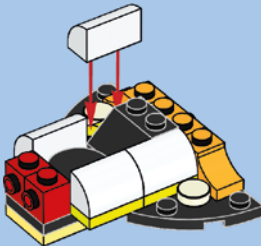
5



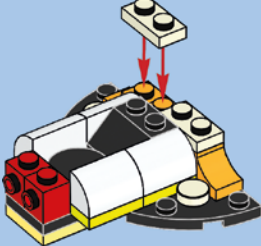
6



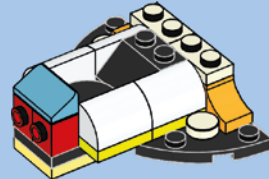
7



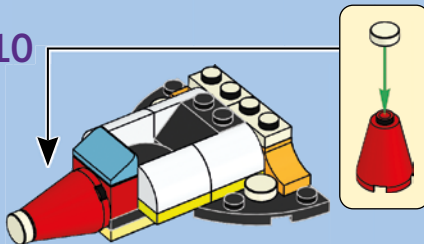
8



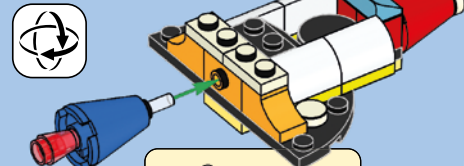
9





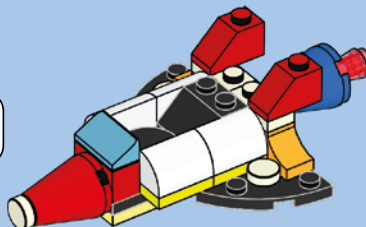
10



11



12



Découvre d'autres instructions inspirantes dans l'application gratuite LEGO® Builder !

- Enregistre tes sets
- Zoome et fais pivoter ton modèle pendant que tu construis
- Suis l'avancée de ta construction !

N'oublie pas de demander la permission à un adulte avant de télécharger des applications.

AIMER CONSTRUIRE À SA FAÇON



Bonjour, je m'appelle Sacha Olivier. Je suis un créateur LEGO® passionné de randonnée, d'art et de construction avec des briques LEGO ! Je suis élève au lycée en France et j'aime participer à des ateliers LEGO avec mes camarades de classe. J'anime également des ateliers LEGO destinés aux constructeurs malvoyants, comme moi. J'ai commencé à construire quand j'étais très jeune et, malgré une perte progressive de la vision, j'ai continué à exprimer ma créativité avec les briques LEGO.



J'imagine d'abord ce que je veux construire


Je trouve une idée, puis je planifie tous les détails afin de savoir comment les ajouter à ma construction.

Et toi, comment planifies-tu tes constructions ?

J'aime trier mes briques LEGO® par type

Trier mes briques m'aide à les retrouver sans trop de difficultés. Je les trie par forme (ex : briques plates), taille (ex : briques 2x2) et utilisation (ex : fenêtres ou roues).

Et toi, comment tries-tu tes briques ?



Parfois, je suis bloqué sur une construction

Quand cela se produit, j'arrête de construire et j'y reviens plus tard.

Est-ce que toi aussi tu fais des pauses lorsque tu es bloqué(e) ?

Je pense que nous devrions tous nous laisser guider par notre imagination

Le meilleur conseil que je puisse donner aux constructeurs c'est de laisser libre cours à leur imagination et de construire ce qui leur fait envie.

Que vas-tu construire aujourd'hui ?



LE VÉHICULE DE TES RÊVES



DREAMZZZ



Prépare-toi à explorer les royaumes des rêves !
Choisis où aller dans l'univers et avec qui.
Cela t'aidera à trouver ton véhicule idéal
ou à en créer un !

DÉCOLLAGE IMMÉDIAT !

Partons à l'aventure !
Dans quel royaume des rêves vas-tu te rendre
et de quelle manière ?

Je veux jouer
dans un royaume
amusant et coloré !

OUI

NON

Explorons ensemble le
Royaume sucrerie !

Direction
le Royaume troublé.
Le mystère m'attire !

Je veux
partir à la
poursuite d'un
Gnome de
la nuit !

OUI

NON

Le Royaume des
cauchemars m'appelle.
C'est là que je
veux aller !

Je choisis le Cyber-cosmos !
Je suis prêt(e)
à jouer à des jeux !

CHOISIS TON COMPAGNON ET TON VÉHICULE !



Monsieur Oz

Ses connaissances
t'aideront en cas de
problème !



Mateo

Sa créativité te permettra
de façonner n'importe
quel véhicule !



Toute la clique !

Les Gnomes de la
nuit n'ont qu'à bien
se tenir !

La voiture de l'espace de M. Oz
Parfaite pour pourchasser un Gnome de
la nuit ou lui échapper.

Tu as le choix !

Tu peux concevoir puis dessiner
ou construire le véhicule
de tes rêves !

Le bus de l'espace de M. Oz

Fais la fête avec toute la bande
ou affronte la Sorcière des
cauchemars !



LA DÉFENSE DU MOULIN



MINECRAFT

Les moutons ont besoin de ta protection ! Le zombie errant essaie de les attraper par les ouvertures du labyrinthe avant qu'ils ne puissent atteindre la ferme du moulin.

NOUVEAU!



ARRÊTE LE ZOMBIE

Le zombie peut utiliser les nombreuses ouvertures du labyrinthe pour retrouver les moutons. Prends 3 briques LEGO® de ta collection et place-les sur les images de briques jaunes de ton choix. Fais en sorte d'empêcher le zombie d'attraper les moutons.

Besoin d'aide ? Tu trouveras la solution page 27.



© 2024 Mojang AB. All Rights Reserved. Minecraft, the Minecraft logo, the Mojang Studios logo and the Creeper logo are trademarks of the Microsoft group of companies.

PARTONS À LA CHASSE AUX ROCHES !




Pars en quête de trésors avec la chargeuse spatiale de surface LEGO® Technic ! Observe les minéraux que tu trouves et découvre tous leurs formidables usages !



FER

On trouve beaucoup de fer dans les astéroïdes. On l'utilise pour construire des gratte-ciel, des voitures, des ponts et des avions !



OR

L'or protège les satellites et les casques des astronautes de la chaleur solaire.



QUARTZ

L'explosion d'étoiles massives crée de la silice, laquelle peut se transformer en cristaux de quartz. On en trouve dans le sable des plages le long des côtes.



DIAMANT

Cette forme de carbone est la roche la plus dure que l'on trouve sur Terre ! Mais le carbone peut aussi être tendre, comme le graphite à l'intérieur de ton crayon !



JOYAUX GALACTIQUES

Ce n'est pas facile de rapporter des minéraux précieux de l'espace. Cherche les quatre noms dans la grille et entoure ceux que tu trouves.

F	B	T	A	P	F	G	H	I	O	F	S
Q	U	A	R	T	Z	M	L	Q	Y	E	A
C	H	I	Z	H	O	Z	U	Z	L	R	Y
M	K	R	A	F	R	Q	Y	J	G	L	U
W	R	O	H	D	I	A	M	A	N	T	E
S	R	N	Y	X	P	J	K	C	E	H	I

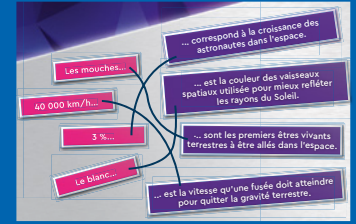
Besoin d'aide ?
Tu trouveras les solutions sur cette page.

SOLUTIONS

Double page de bienvenue, p. 3 :
Les extraterrestres se trouvent aux pages 6, 19 et 23

La quête spatiale, p. 6-7 :
Question sur l'espace n° 1 : A.
Question sur l'espace n° 2 : B.

LEGO® Creator, p. 8 :



LEGO Harry Potter™, p. 9 :
Question 1 : C. Question 2 : B.
Question 3 : C.

LEGO Friends, p. 10-11 :
Vainqueur : Liann

Zoe ★
 $1 + 2 + 2 = 5$

Ulana ▲
 $4 + 3 + 3 = 10$

Nova ■
 $2 + 1 + 4 = 7$


APPAREIL PHOTO, BOUSSOLE, EN-CAS, CRÈME SOLAIRE, LIVRE, TROPHÉE, BADGE, PEINTURE



LEGO Animal Crossing™, p. 17 :



LEGO Minecraft™, p. 26 :
Briques 2, 5 et 6



LEGO Technic, p. 27 :

I	H	E	C	K	P	d	X	A	N	R	S
E	L	N	V	W	V	I	O	H	O	R	M
O	T	P	A	B	R	F	V	K	R	K	W
A	R	T	Z	N	Z	O	H	Z	I	H	C
V	E	A	O	T	W	Z	T	V	R	O	D
S	O	I	H	E	P	F	A	T	B	F	A

Le prochain numéro sortira en novembre. Il te réserve d'incroyables NOUVEAUTÉS !

UN GROS CÂLIN

LEGO DREAMZZZ



COMMENT LES CHASSEURS DE RÊVES VONT-ILS VAINCRE LA SORCIÈRE DES CAUCHEMARS ?

REGARDE LA SÉRIE SUR KIDS.LEGO.COM